



MINISTÉRIO DA FAZENDA

# Produto Interno Bruto

1º Trimestre de 2018

*30 de Maio de 2018*

Os informativos econômicos da Secretaria de Política Econômica (SPE) são elaborados a partir de dados de conhecimento público, cujas fontes primárias são instituições autônomas, públicas ou privadas. O objetivo é organizar informações de conhecimento público para ampliar o entendimento sobre a economia brasileira. O conteúdo deste material é meramente informativo, não possuindo caráter prospectivo, nem delimitando as ações de política econômica adotadas pelo Ministério da Fazenda



Secretaria  
de Política  
Econômica

**Ministério  
da Fazenda**

# Resumos dos Resultados

---

## *PIB – 1º Trimestre 2018*

- No primeiro trimestre de 2018, o PIB apresentou variação positiva de 0,4% na comparação com o trimestre imediatamente anterior, com ajuste sazonal.
- Na comparação com o mesmo trimestre do ano anterior, o PIB apresentou variação positiva de 1,2%.
- Em valores correntes, o PIB alcançou R\$ 1.641,1 bilhões no primeiro trimestre de 2018.
- O resultado de 1,2% ante o trimestre do ano anterior veio dentro das expectativas do Focus (25/05/2018), cuja mediana projetava variação de 1,4%, com máxima de 2,7% e mínima de 0,3%

# Crescimento do PIB no 1º Trimestre de 2018

## Varição % pela ótica da produção

	1º tri 2018 contra 4º tri 2017*	1º tri 2018 contra 1º tri 2017	Acumulado em 4 trimestres
<b>PIB</b>	<b>0,4</b>	<b>1,2</b>	<b>1,3</b>
<b>AGROPECUÁRIA</b>	<b>1,4</b>	<b>-2,6</b>	<b>6,1</b>
<b>INDÚSTRIA</b>	<b>0,1</b>	<b>1,6</b>	<b>0,6</b>
<b>SERVIÇOS</b>	<b>0,1</b>	<b>1,5</b>	<b>1,0</b>
Valor adicionado	0,2	0,9	1,1
<b>IMPOSTOS SOBRE PRODUTOS</b>	<b>-</b>	<b>2,9</b>	<b>2,2</b>

\* com ajuste sazonal

Fonte: IBGE



Secretaria  
de Política  
Econômica

Ministério  
da Fazenda

# Crescimento do PIB no 1º Trimestre de 2018

## Varição % pela ótica da produção – desagregado por setor

	1º tri 2018 contra 4º tri 2017*	1º tri 2018 contra 1º tri 2017	Acumulado em 4 trimestres
<b>PIB</b>	<b>0,4</b>	<b>1,2</b>	<b>1,3</b>
<b>AGROPECUÁRIA</b>	<b>1,4</b>	<b>-2,6</b>	<b>6,1</b>
<b>INDÚSTRIA</b>	<b>0,1</b>	<b>1,6</b>	<b>0,6</b>
Extrativa	0,6	-1,9	1,6
Transformação	-0,4	4,0	2,8
SIUP**	2,1	0,6	0,1
Construção civil	-0,6	-2,2	-3,9
<b>SERVIÇOS</b>	<b>0,1</b>	<b>1,5</b>	<b>1,0</b>
Comércio	0,2	4,5	3,4
Transportes	0,7	2,8	2,1
Serviços de informação	-1,2	-3,3	-1,8
Intermediação financeira	-0,1	0,1	-0,3
Atividades imobiliárias	0,5	2,8	2,0
Outros serviços	0,6	0,9	1,0
Administração pública	0,1	0,6	-0,3
Valor adicionado	0,2	0,9	1,1
<b>IMPOSTOS SOBRE PRODUTOS</b>	<b>-</b>	<b>2,9</b>	<b>2,2</b>

\* com ajuste sazonal

\*\* SIUP: Serviços Industriais de Utilidade Pública

# Crescimento do PIB no 1º Trimestre de 2018

## Varição % pela ótica da despesa

	1º tri 2018 contra 4º tri 2017*	1º tri 2018 contra 1º tri 2017	Acumulado em 4 trimestres
<b>PIB</b>	<b>0,4</b>	<b>1,2</b>	<b>1,3</b>
<b>CONSUMO DAS FAMÍLIAS</b>	<b>0,5</b>	<b>2,8</b>	<b>2,1</b>
<b>CONSUMO DO GOVERNO</b>	<b>-0,4</b>	<b>-0,8</b>	<b>-0,6</b>
<b>FBCF</b>	<b>0,6</b>	<b>3,5</b>	<b>-0,1</b>
<b>EXPORTAÇÃO</b>	<b>1,3</b>	<b>6,0</b>	<b>6,2</b>
<b>IMPORTAÇÃO (-)</b>	<b>2,5</b>	<b>7,7</b>	<b>4,6</b>

\* com ajuste sazonal

Fonte: IBGE

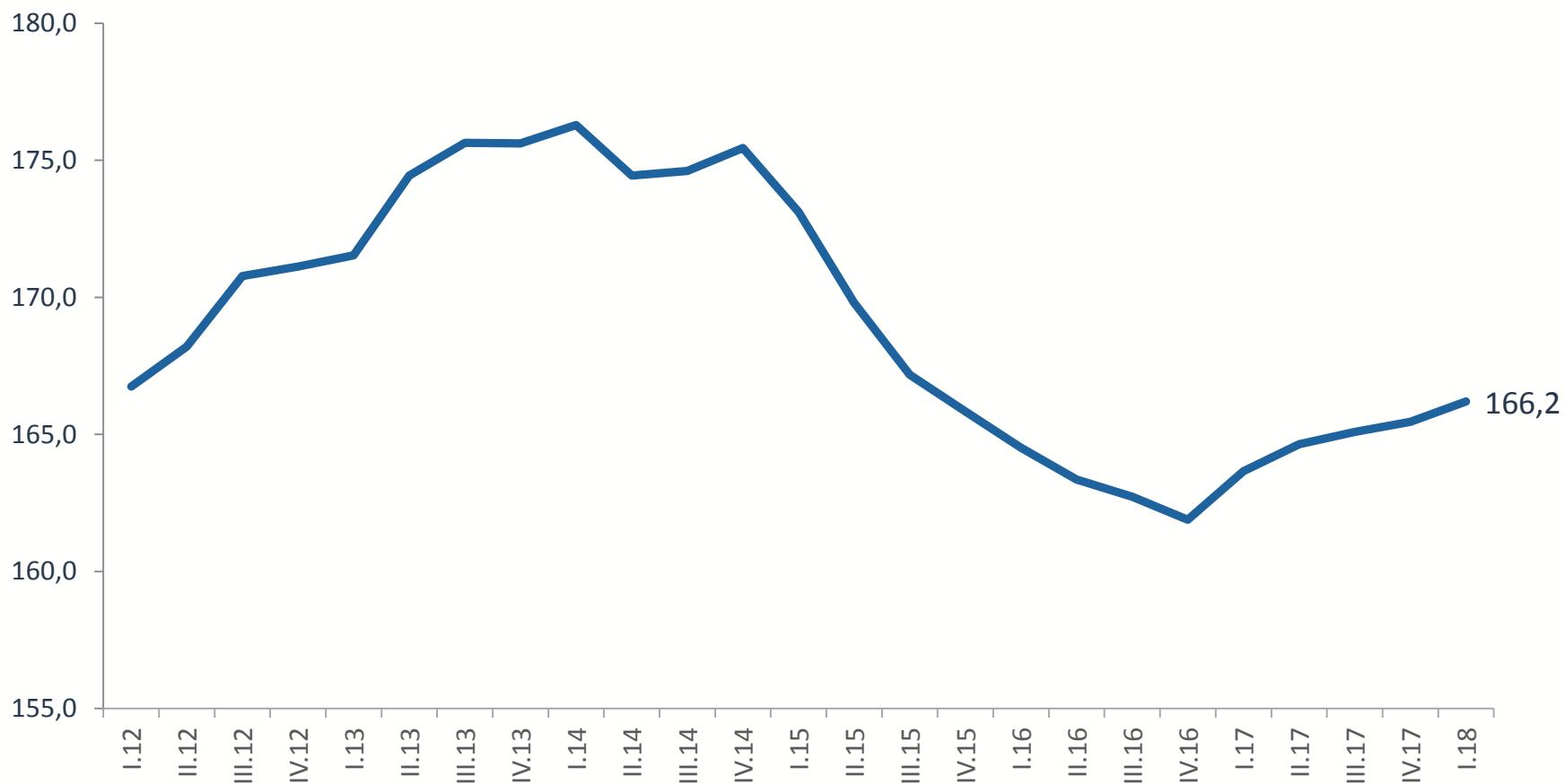


Secretaria  
de Política  
Econômica

Ministério  
da Fazenda

# PIB Trimestral

*Índice encadeado com ajuste sazonal*



Fonte: IBGE



Secretaria  
de Política  
Econômica

Ministério  
da Fazenda

# Resultados Trimestrais

# Evolução do Crescimento do PIB nos últimos Trimestres

## Varição % sob vários critérios

PIB	2017 1º Tri	2017 2º Tri	2017 3º Tri	2017 4º Tri	2018 1º Tri
Acumulado no ano	0,0	0,2	0,6	1,0	1,2
Acumulado em quatro trimestres	-2,2	-1,2	-0,2	1,0	1,3
Trimestre / mesmo trimestre do ano anterior	0,0	0,4	1,4	2,1	1,2
Trimestre/ trimestre imediatamente anterior*	1,1	0,6	0,3	0,2	0,4

\* com ajuste sazonal

Fonte: IBGE



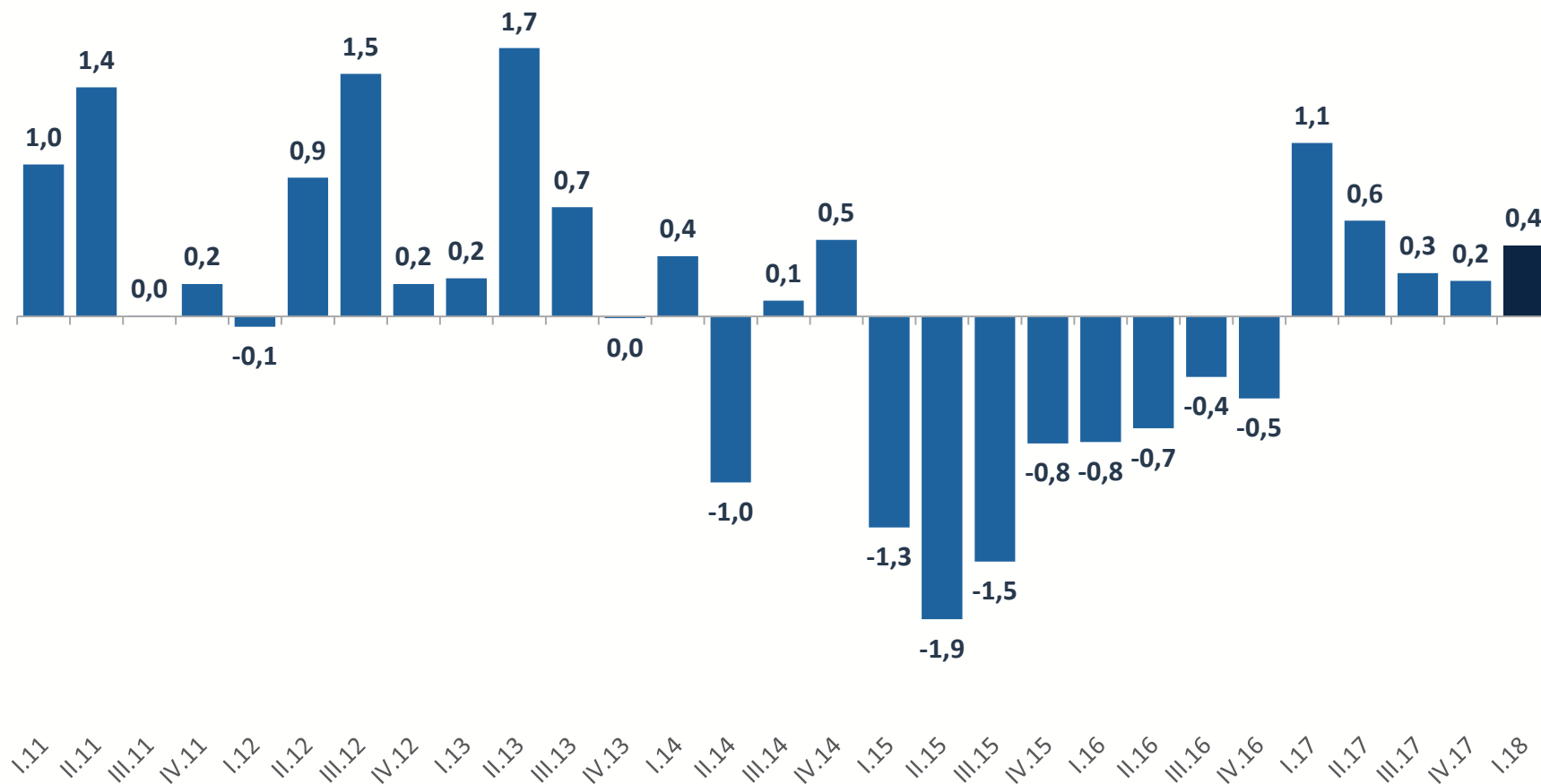
Secretaria  
de Política  
Econômica

Ministério  
da Fazenda



# Evolução do Crescimento do PIB nos últimos Trimestres

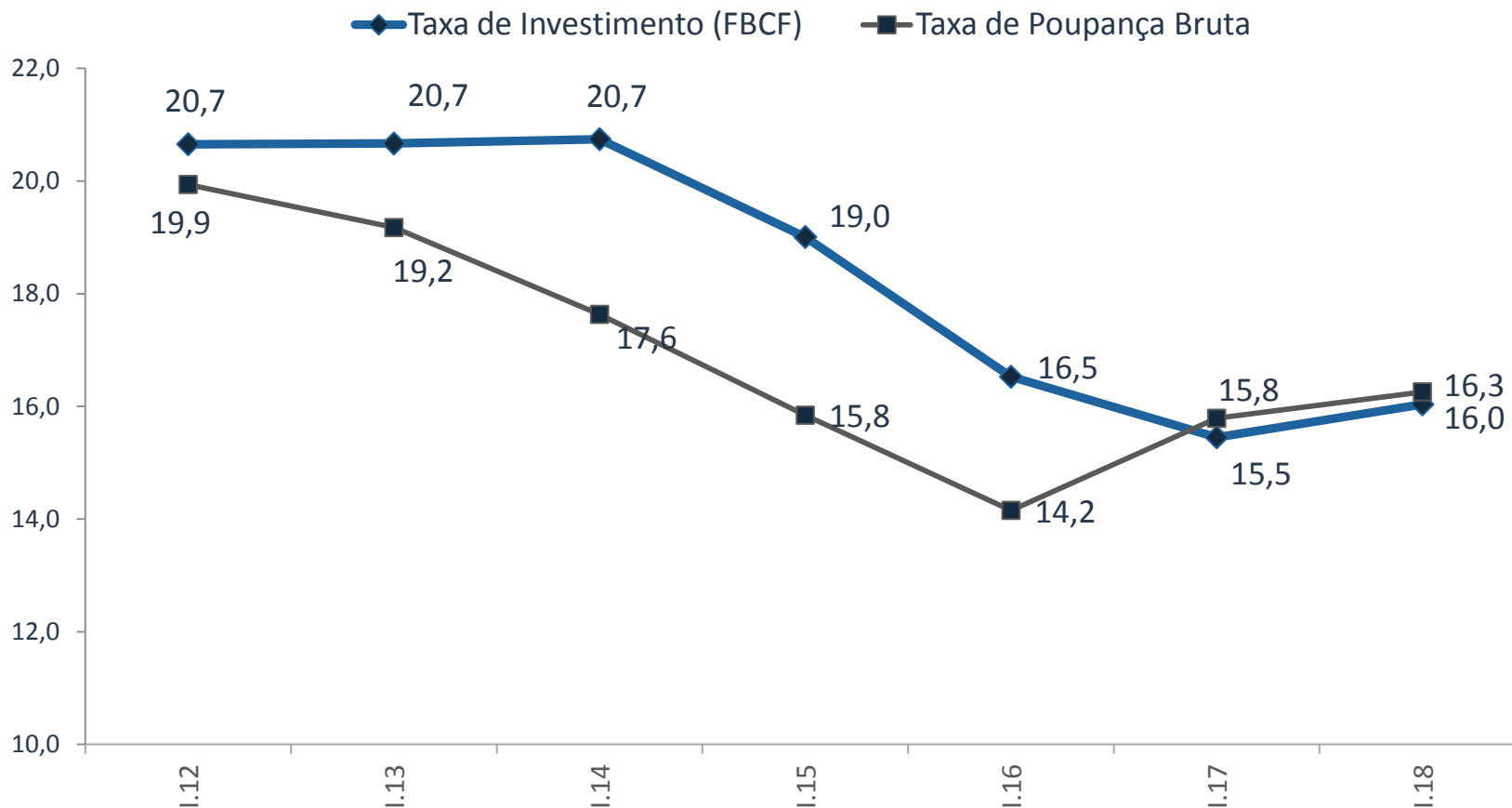
*Variação % trimestre/trimestre anterior, com ajuste sazonal*



Fonte: IBGE

# Taxa de Investimento e Taxa de Poupança

Em % do PIB – valor trimestral a preços correntes



Fonte: IBGE

# Classes de Atividade a preços básicos e componentes do PIB

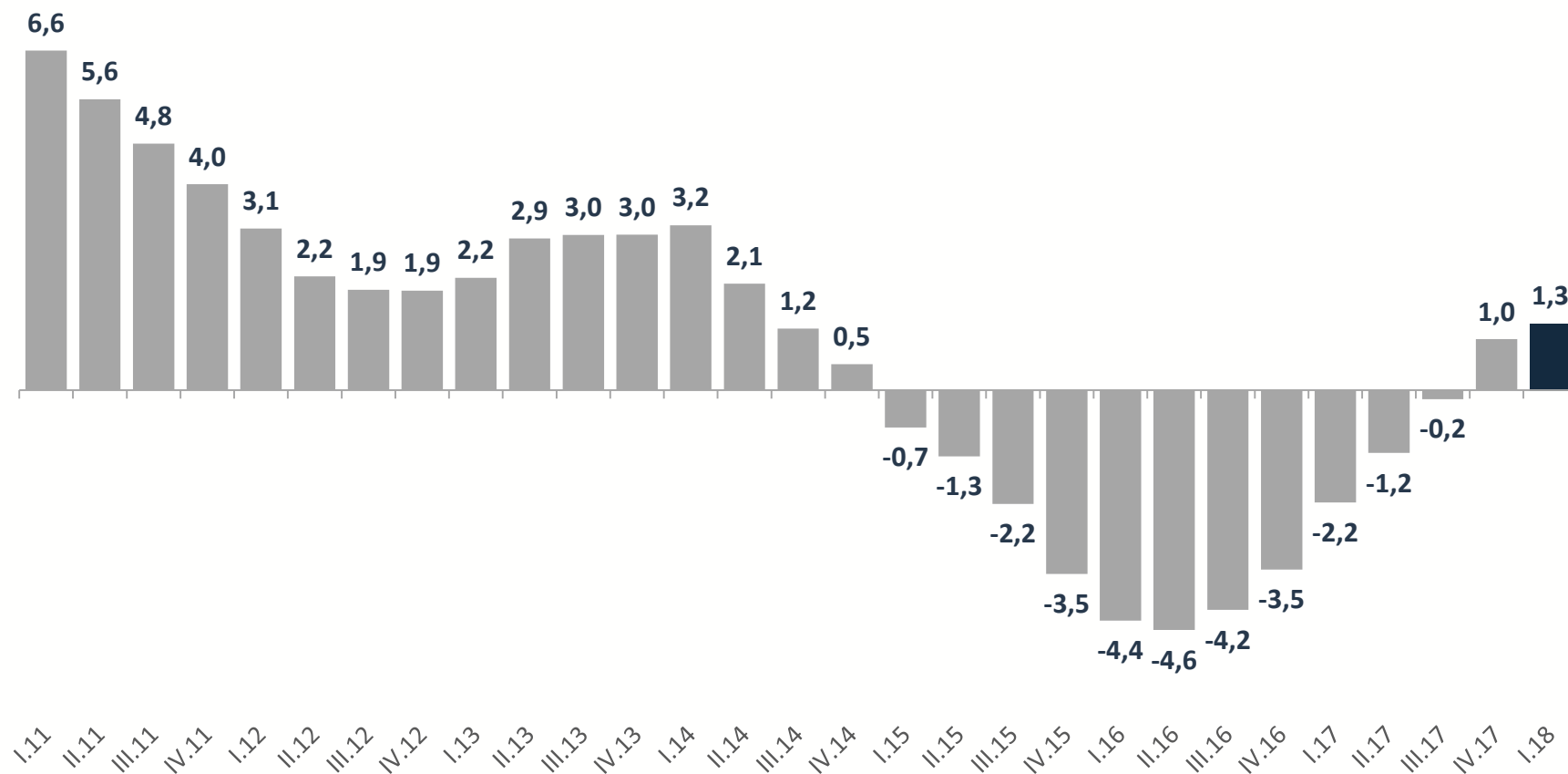
Valores correntes (R\$ milhões)

Especificação	2017.I	2017.II	2017.III	2017.IV	2018.I
Agropecuária	96.588	84.001	70.288	48.592	93.946
Indústria	288.873	298.308	314.558	310.247	291.651
Serviços	985.571	1.032.770	1.030.711	1.088.049	1.015.037
<b>Valor Adicionado</b>	<b>1.371.032</b>	<b>1.415.079</b>	<b>1.415.557</b>	<b>1.446.889</b>	<b>1.400.633</b>
Impostos sobre produtos	214.007	215.861	225.811	255.705	240.477
<b>PIB a preços de mercado</b>	<b>1.585.039</b>	<b>1.630.940</b>	<b>1.641.368</b>	<b>1.702.593</b>	<b>1.641.110</b>
Consumo das famílias	1.001.845	1.021.076	1.048.827	1.089.471	1.046.311
Consumo do governo	300.547	331.852	311.949	370.787	305.454
FBCF	244.895	248.769	263.924	268.026	263.155
Variação de estoque	25.158	-6.365	1.437	-28.869	24.312
Exportações	192.321	216.218	210.463	205.424	210.278
Importações (-)	179.727	180.610	195.233	202.246	208.400

# Resultados Anuais

# Evolução do Crescimento do PIB nos últimos Trimestres

*Variação % acumulada em 4 trimestres*



Fonte: IBGE

# Participação das Classes de Atividade e componentes do PIB

*Em percentual – acumulado em 4 trimestres*

Especificação	2013	2014	2015	2016	2017	2018
Agropecuária	4,5%	4,3%	4,3%	4,9%	4,6%	5,7%
Indústria	21,2%	20,5%	19,4%	18,3%	18,5%	17,8%
Serviços	59,7%	61,3%	62,3%	63,2%	63,1%	61,9%
<b>Valor Adicionado</b>	<b>85,4%</b>	<b>86,0%</b>	<b>86,0%</b>	<b>86,4%</b>	<b>86,1%</b>	<b>85,3%</b>
Impostos sobre produtos	14,6%	14,0%	14,0%	13,6%	13,9%	14,7%
<b>PIB a preços de mercado</b>	<b>100,0%</b>	<b>100,0%</b>	<b>100,0%</b>	<b>100,0%</b>	<b>100,0%</b>	<b>100,0%</b>
Consumo das famílias	61,7%	63,0%	64,0%	64,0%	63,4%	63,8%
Consumo do governo	18,9%	19,2%	19,8%	20,2%	20,0%	18,6%
FBCF	20,9%	19,9%	17,8%	16,1%	15,6%	16,0%
Variação de estoque	0,8%	0,7%	-0,4%	-0,7%	-0,1%	1,5%
Exportações	11,6%	11,0%	12,9%	12,5%	12,6%	12,8%
Importações (-)	-13,9%	-13,7%	-14,1%	-12,1%	-11,6%	-12,7%

\* Acumulado nos últimos 4 trimestres até o trimestre atual

# Contribuição para a Taxa de Crescimento do PIB: Oferta

## Pontos percentuais

Oferta: acumulado em 4 trimestres	
<b>PIB</b>	1,3
<b>AGROPECUÁRIA</b>	0,3
<b>INDÚSTRIA</b>	0,1
Extrativa	0,0
Transformação	0,3
SIUP*	0,0
Construção civil	-0,2
<b>SERVIÇOS</b>	0,7
Comércio	0,4
Transportes	0,1
Serviços de informação	0,0
Intermediação financeira	0,0
Atividades imobiliárias	0,2
Outros serviços	0,1
Administração pública	0,0
Valor adicionado	1,0
<b>IMPOSTOS SOBRE PRODUTOS</b>	0,3

\* SIUP: Serviços Industriais de Utilidade Pública

# Contribuição para a Taxa de Crescimento do PIB: Demanda

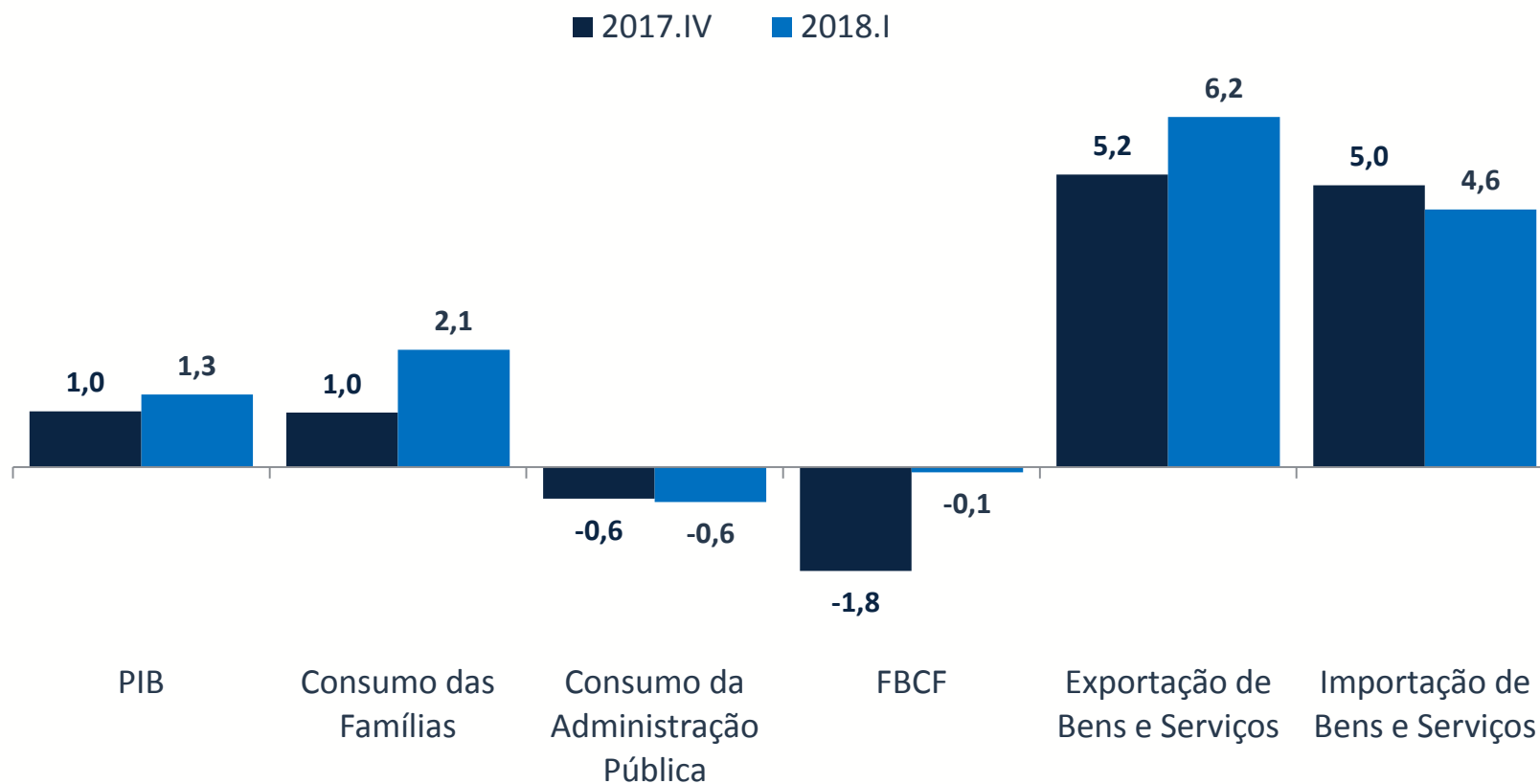
## *Pontos percentuais*

Demanda: acumulado em 4 trimestres	
<b>PIB</b>	1,3
<b>CONSUMO DAS FAMÍLIAS</b>	1,3
<b>CONSUMO DO GOVERNO</b>	-0,1
<b>FBCF</b>	0,0
<b>EXPORTAÇÃO</b>	0,8
<b>IMPORTAÇÃO (-)</b>	-0,5
<b>VARIAÇÃO DE ESTOQUES</b>	-0,1



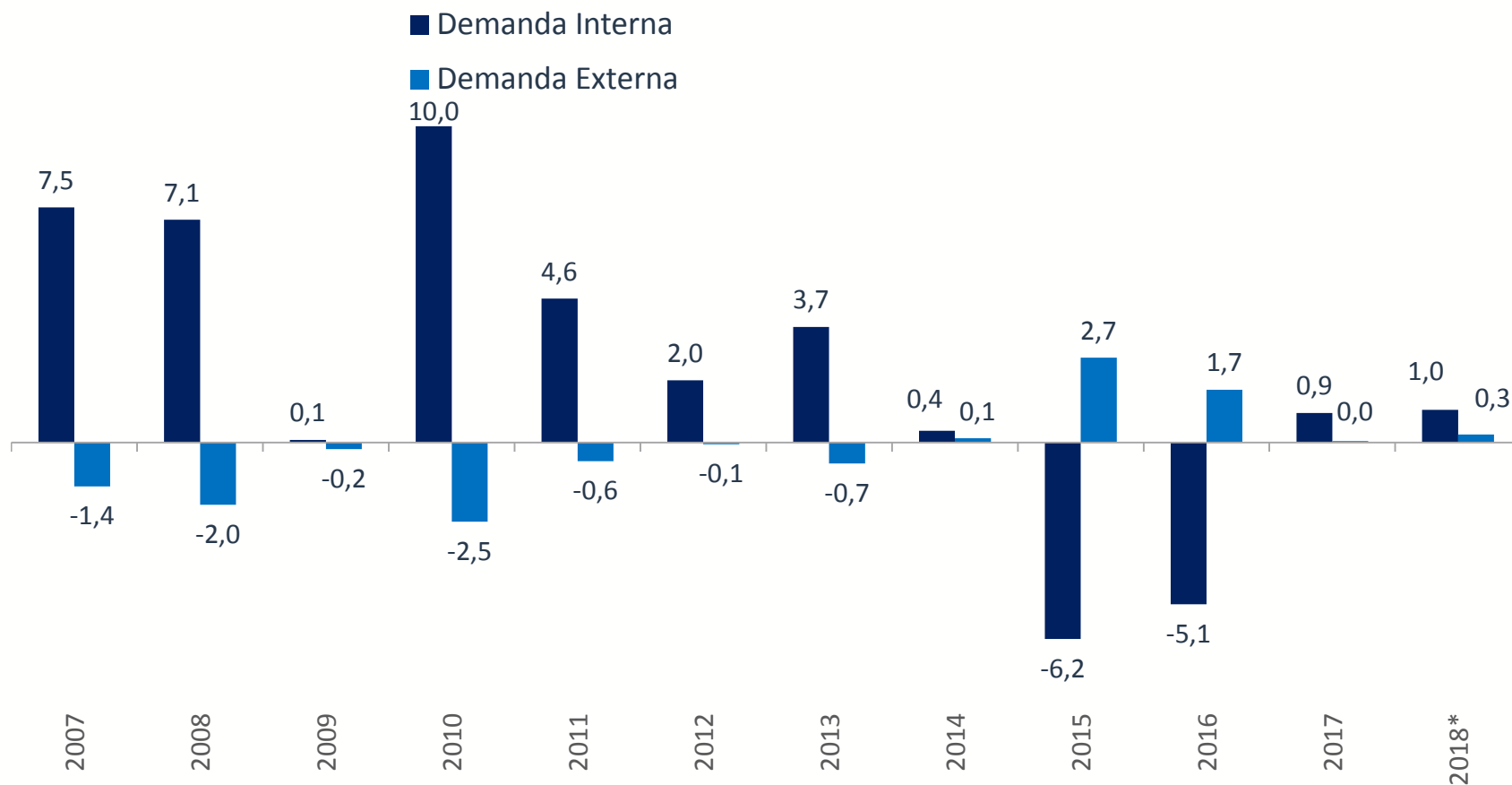
# Componentes da Demanda

Taxa % acumulada em 4 trimestres



# Demanda Interna e Demanda Externa Líquida

*Contribuição em pontos percentuais*



\* Acumulado nos últimos 4 trimestres até o trimestre atual

Fonte: IBGE

# Carry-over para o Crescimento em 2018

## Variação %

	2018
<b>PIB</b>	0,9
<b>AGROPECUÁRIA</b>	-0,3
<b>INDÚSTRIA</b>	1,1
<b>SERVIÇOS</b>	0,7
<b>CONSUMO DAS FAMÍLIAS</b>	1,4
<b>CONSUMO DO GOVERNO</b>	-0,5
<b>FBCF</b>	3,3
<b>EXPORTAÇÃO</b>	2,8
<b>IMPORTAÇÃO (-)</b>	6,3

# Cenários de Crescimento do PIB em 2018

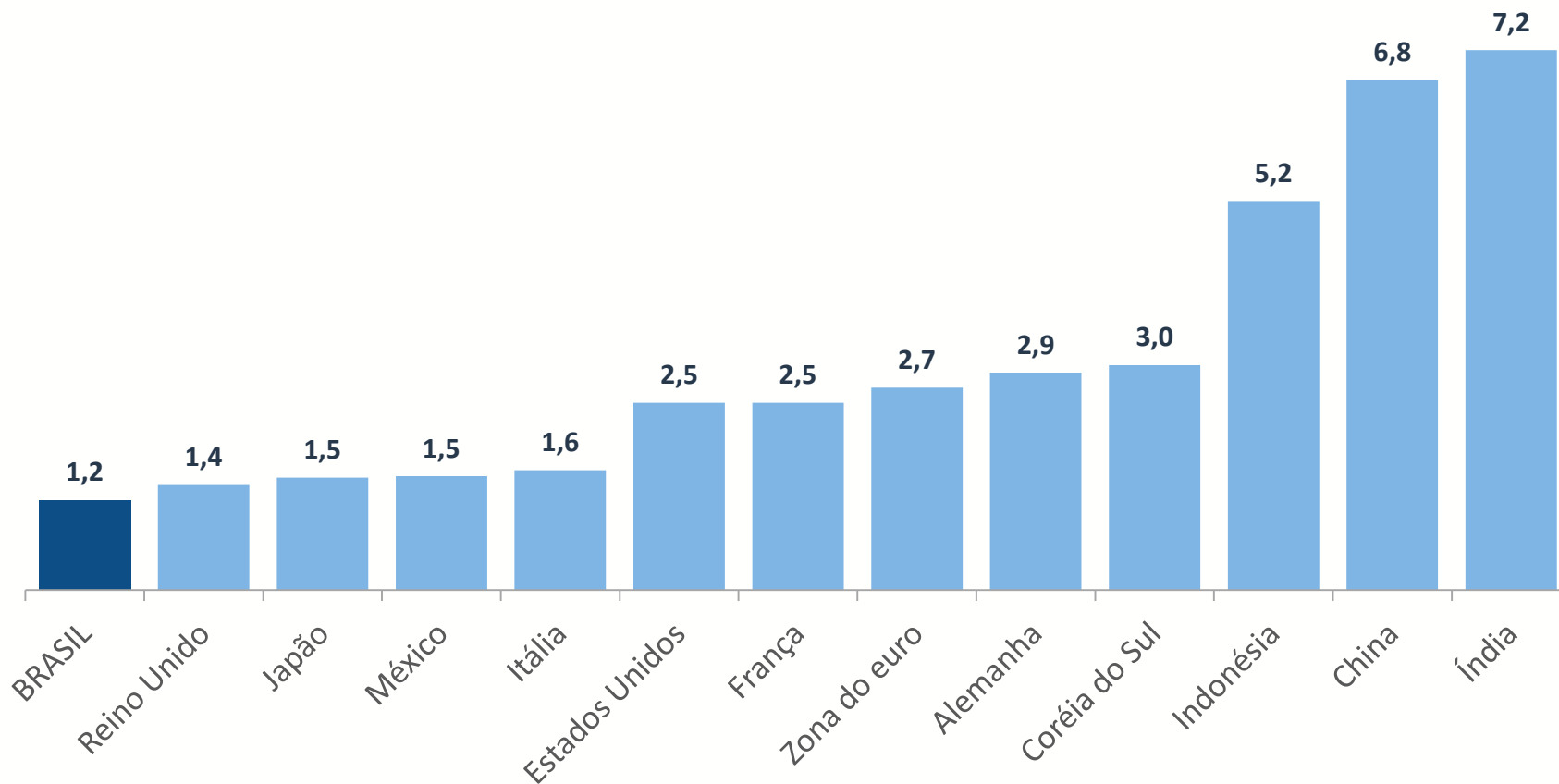
*Varição % nos trimestre remanescentes de 2018 e o correspondente crescimento em 2018*

<b>Varição % na margem (t/t-1) nos trimestres remanescentes de 2017</b>	<b>Varição em 2018</b>
-0,6%	0,00%
-0,4%	0,30%
-0,2%	0,60%
0,0%	0,90%
0,2%	1,21%
0,4%	1,51%
0,6%	1,82%

# Cenário Internacional

# PIB – Países Selecionados

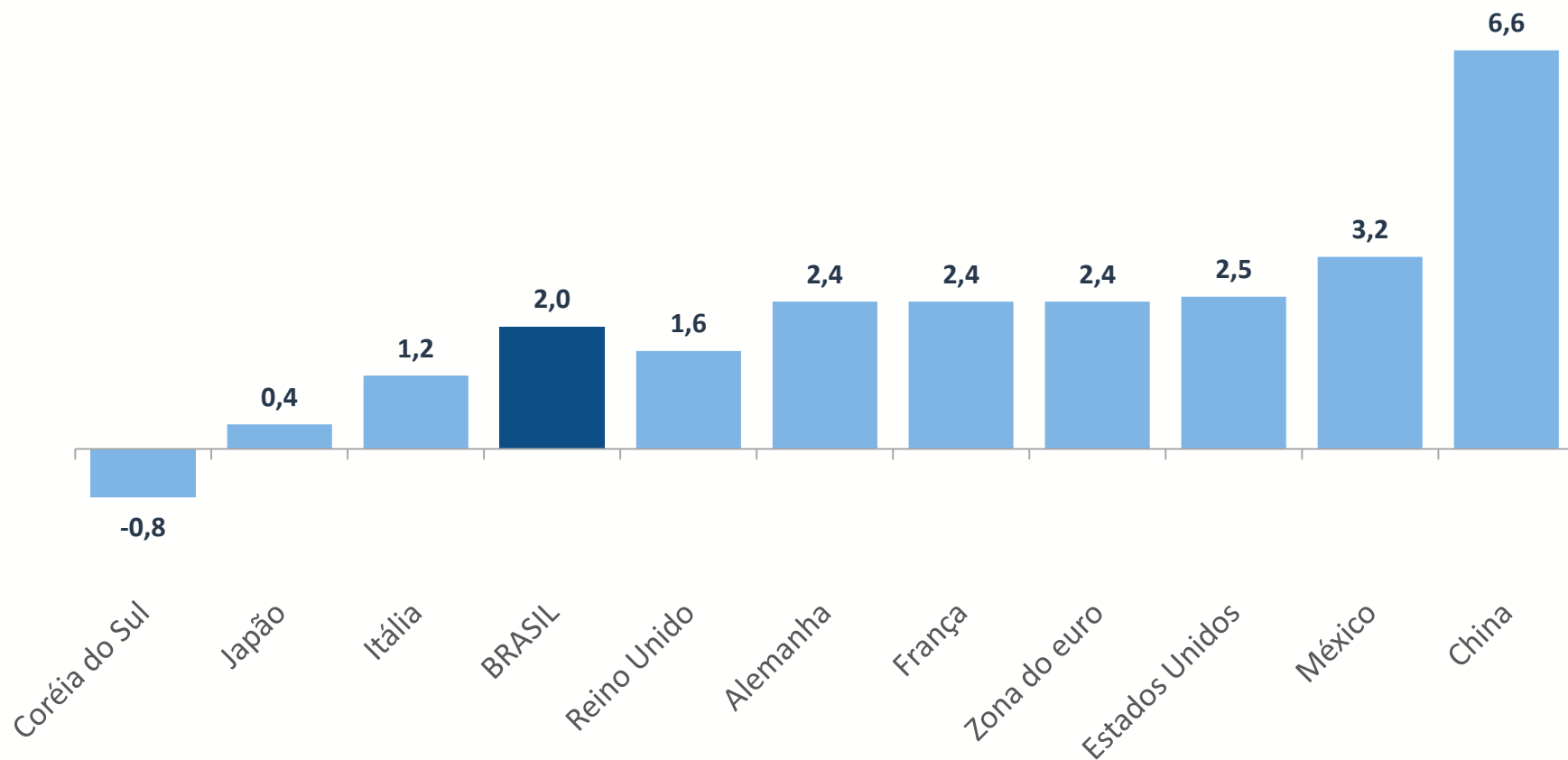
*Variação % 1º trimestre de 2018 ante 1º trimestre de 2017*



Fonte: IBGE

# PIB – Países Selecionados

*Variação % 1º trimestre de 2018 ante 4º trimestre de 2017 – com ajuste sazonal e anualizado*



Fonte: IBGE



## Ministério da Fazenda

Para maiores informações acesse o site da Secretaria de Política Econômica:

[www.spe.fazenda.gov.br](http://www.spe.fazenda.gov.br)



Secretaria  
de Política  
Econômica

**Ministério  
da Fazenda**