



MINISTÉRIO DA FAZENDA

# Pesquisa Mensal do Comércio

Março 2018

11 de maio de 2018

Os informativos econômicos da Secretaria de Política Econômica (SPE) são elaborados a partir de dados de conhecimento público, cujas fontes primárias são instituições autônomas, públicas ou privadas. O objetivo é organizar informações de conhecimento público para ampliar o entendimento sobre a economia brasileira. O conteúdo deste material é meramente informativo, não possuindo caráter prospectivo, nem delimitando as ações de política econômica adotadas pelo Ministério da Fazenda



Secretaria  
de Política  
Econômica

**Ministério  
da Fazenda**

# Resumo dos Resultados

---

*PMC – Março 2018*

O **Comércio Varejista** apresentou variação positiva de 0,3% no volume de vendas em relação ao mês anterior na série com ajuste sazonal. O resultado encontra-se dentro das expectativas de mercado captadas pela Agência Bloomberg, máximo 0,9%, mínimo -0,8% e mediana de 0,2%.

O **Comércio Varejista Ampliado**, que inclui segmentos de veículos e material de construção, apresentou variação positiva de 1,1% no volume de vendas em relação ao mês anterior na série com ajuste sazonal. O resultado encontra-se dentro das expectativas captadas pela Agência Bloomberg, máximo 2,0%, mínimo de -0,9% e mediana de 0,7%.

## **Varição percentual em relação ao mês anterior, com ajuste sazonal, por atividades:**

- Combustíveis e Lubrificantes: 1,4%
- Hiper, Supermercados, Produtos Alimentícios e Fumo: -1,1%
- Tecidos, vestuário e calçados: 0,7%
- Móveis e eletrodomésticos: 0,1%
- Artigos Farmacêuticos, médicos, ortopédicos, de perfumaria e cosméticos: 1,1%
- Livros, jornais, revistas e papelarias: -1,2%
- Equipamentos e materiais para escritórios, informática e comunicação: -5,0%
- Outros artigos de uso pessoal e doméstico: 0,7%
- Veículos, motos, partes e peças: 2,9%
- Material de Construção: 0,0%

# Indicadores de Volume de Vendas

Atividades	Var. (%) mês/mês imediatamente anterior (T)/(T-1)*			Var. (%) mês/mesmo mês do ano anterior (T)/(T-12)			Var. (%) Acum. Ano**	Var. (%) Acum. em 12 meses**
	jan/18	fev/18	mar/18	jan/18	fev/18	mar/18	mar/18	mar/18
<b>Comércio Varejista</b>	0,9	-0,2	0,3	3,2	1,5	6,5	3,8	3,7
Combustíveis e Lubrif.	-0,3	-0,9	1,4	-4,1	-6,5	-4,8	-5,1	-3,2
Hip., Super. Prod. Alim., Bebidas e Fumo	2,1	-0,7	-1,1	3,1	2,0	12,3	5,7	3,5
Super e Hipermercados	2,1	-1,5	-1,8	3,3	1,9	13,0	6,0	4,0
Tecidos, vestuário e calçados	0,8	-0,9	0,7	0,3	-4,6	-0,7	-1,6	6,2
Móveis e eletrodomésticos	-2,8	1,5	0,1	5,1	3,7	-3,3	1,7	9,1
Móveis	-	-	-	0,0	2,5	-6,3	-1,5	3,8
Eletrodomésticos	-	-	-	11,1	5,5	-1,0	5,1	11,2
Art. Farm., médicos, ort., de perf. e cosm.	-2,4	1,0	1,1	5,4	4,4	5,0	5,0	4,4
Livros, jornais, revistas e papelaria	0,4	1,5	-1,2	-7,2	-5,9	-12,6	-8,2	-5,1
Equip. e mat. para esc., inf. e comunic.	9,0	2,8	-5,0	4,6	7,2	-7,6	0,8	0,0
Outros art.de uso pessoal e doméstico	7,2	-0,7	0,7	10,0	8,3	13,8	10,9	5,8
<b>Comércio Varejista Ampliado</b>	<b>0,1</b>	<b>0,1</b>	<b>1,1</b>	<b>6,4</b>	<b>5,3</b>	<b>7,8</b>	<b>6,6</b>	<b>6,2</b>
Veículos, motos, partes e peças	4,5	3,0	2,9	18,0	20,0	16,0	17,9	9,1
Material de construção	-3,5	0,2	0,0	7,4	5,8	-1,7	3,7	9,0

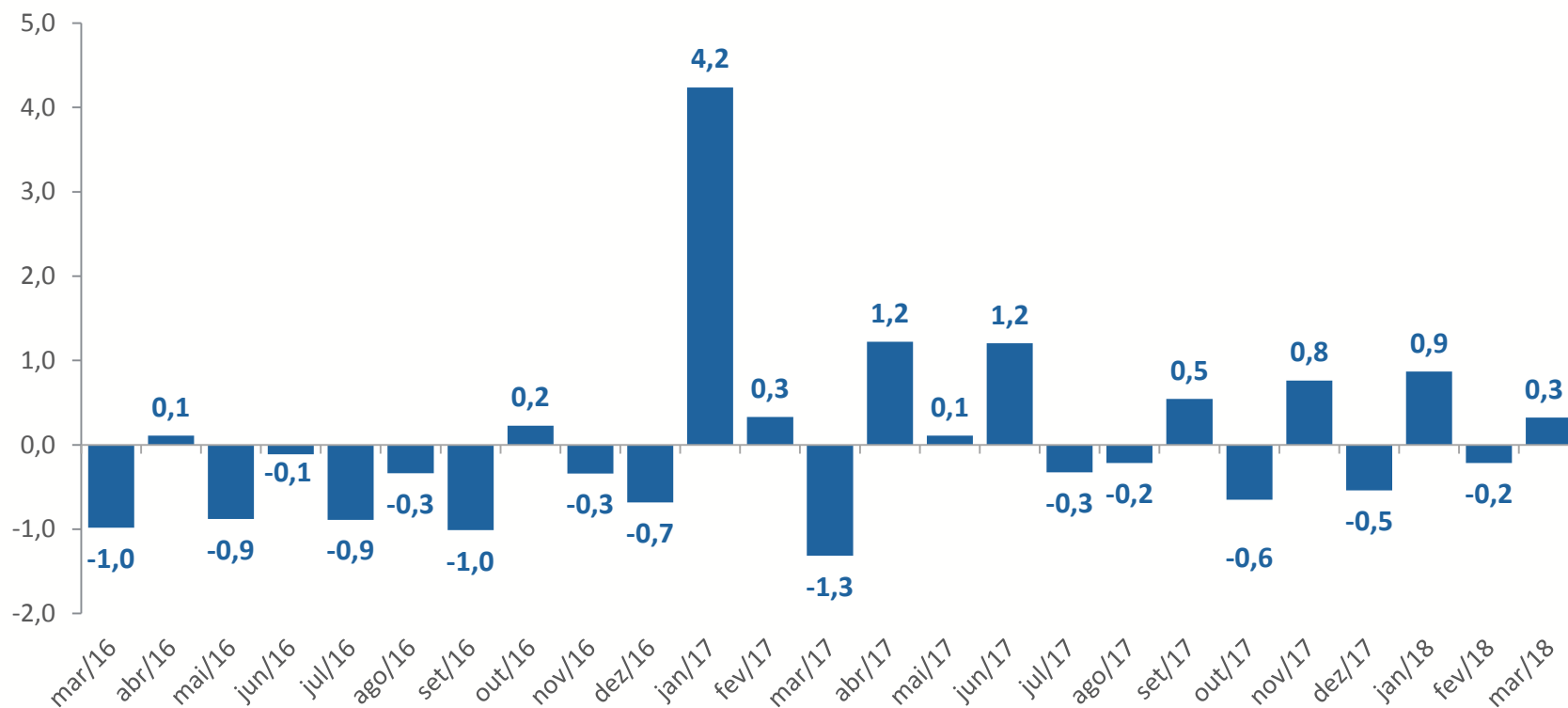
\* com ajuste sazonal

\*\* compara o comércio no período em referência em relação ao período imediatamente anterior

# Comércio Varejista

## Indicadores de Volume de Vendas (com ajuste sazonal)

■ Var. (%) mês contra mês anterior (T)/(T-1)

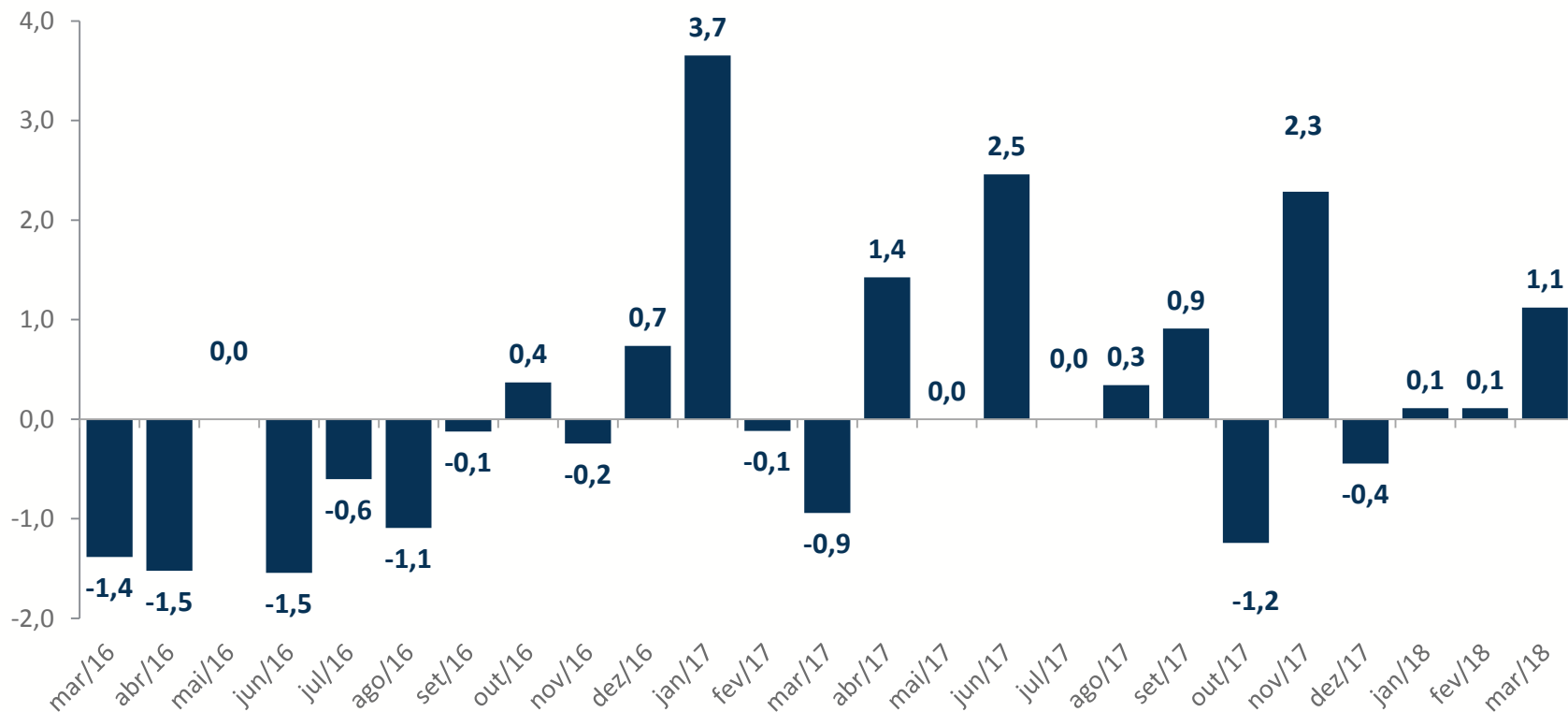


Fonte: IBGE

# Comércio Varejista Ampliado\*

## Indicadores de Volume de Vendas (com ajuste sazonal)

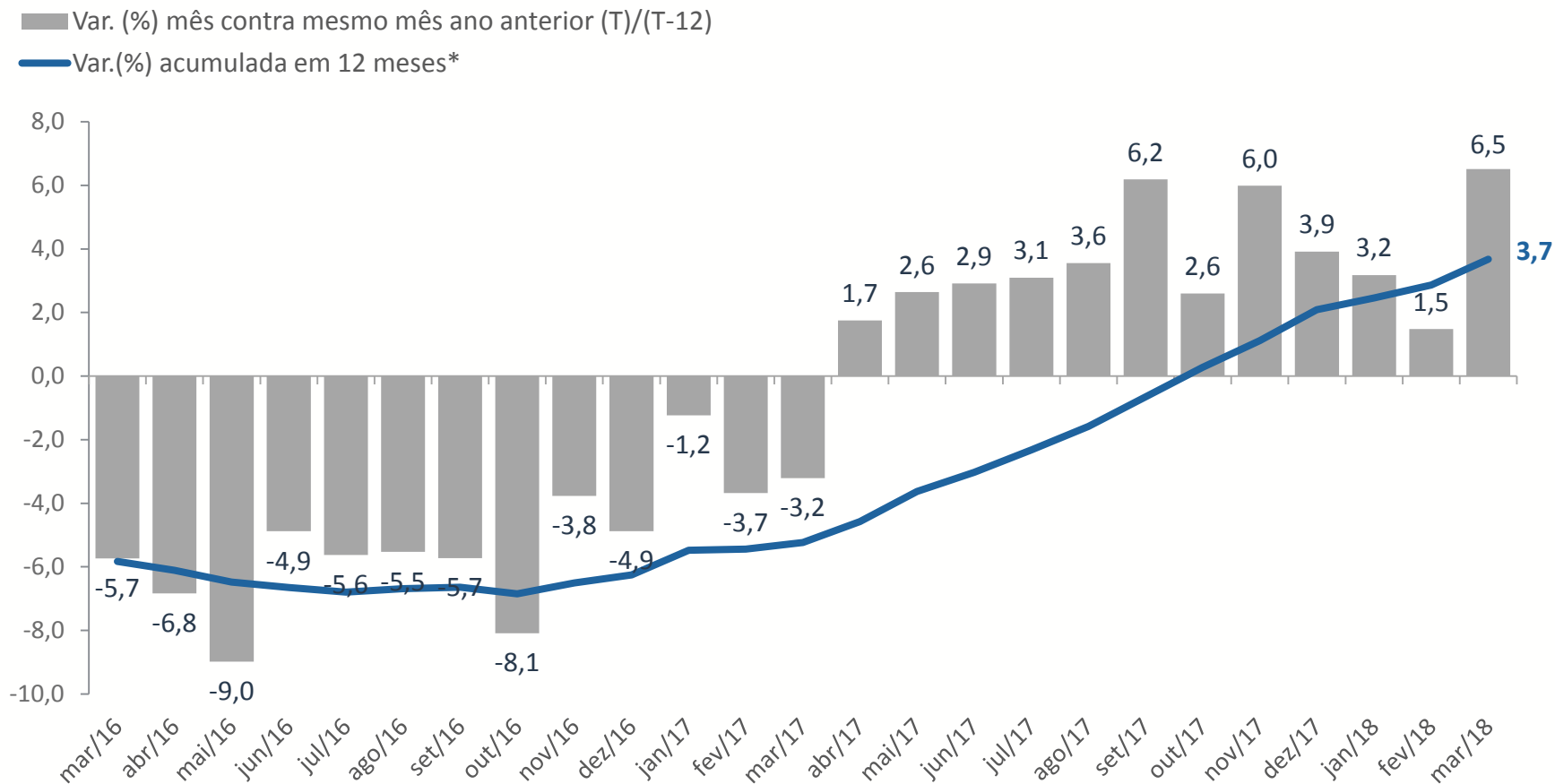
■ Var.(%) mês contra mês anterior (T)/(T-1)



\* inclui veículos, motos partes e peças e materiais de construção

# Comércio Varejista

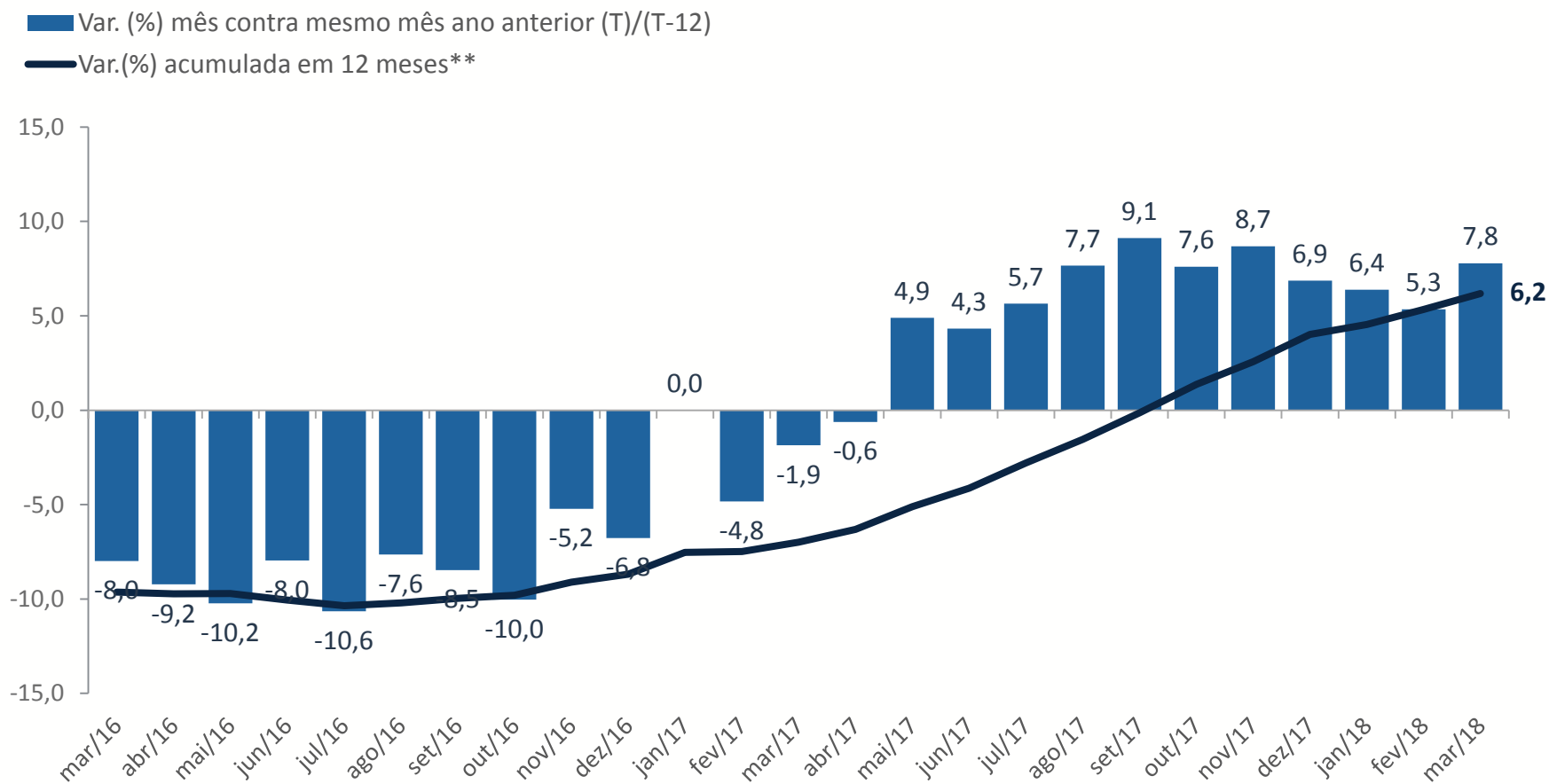
## Indicadores de Volume de Vendas



\* compara o comércio no período em referência em relação ao período imediatamente anterior

# Comércio Varejista Ampliado\*

## Indicadores de Volume de Vendas

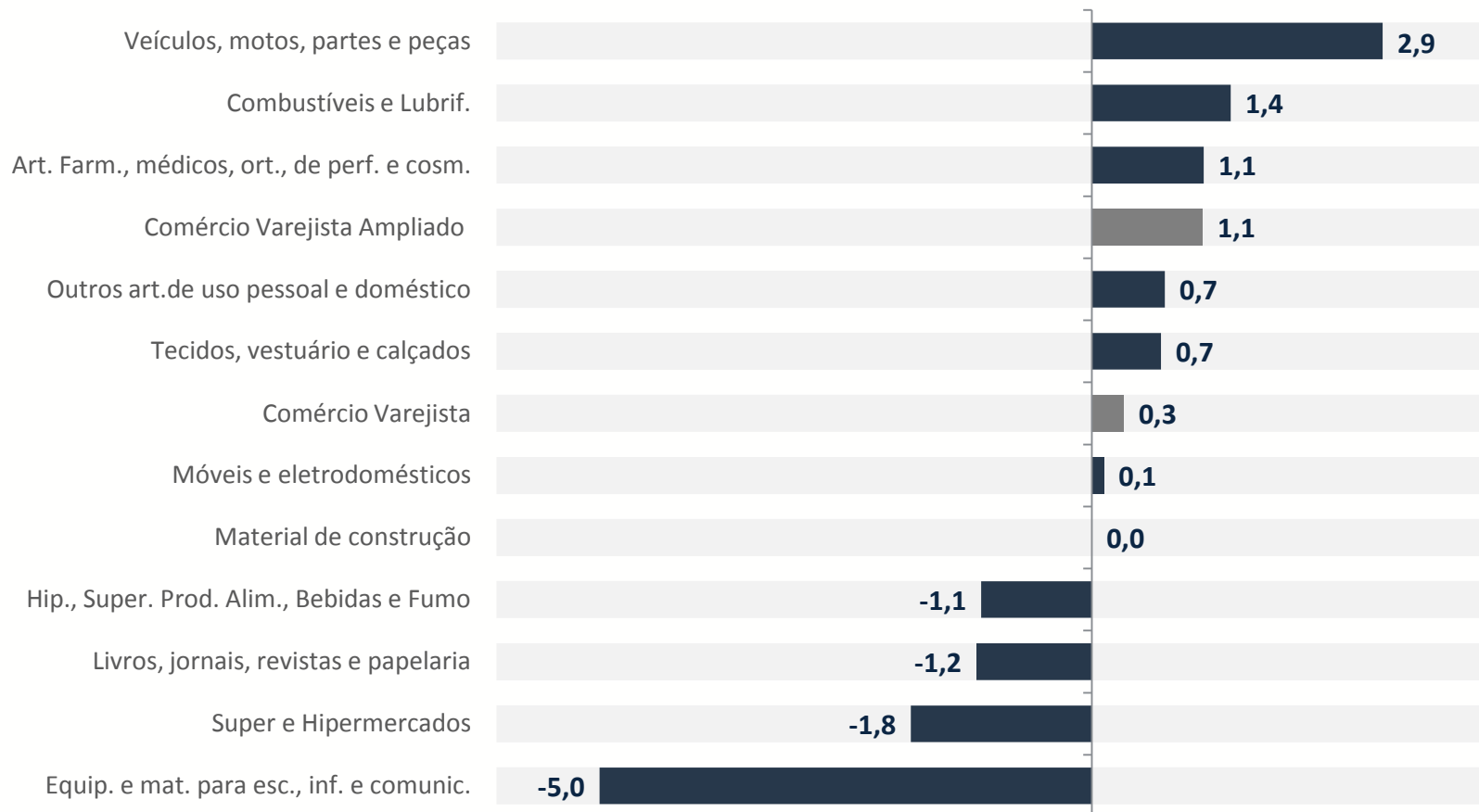


\* inclui veículos, motos partes e peças e materiais de construção

\*\* compara o comércio no período em referência em relação ao período imediatamente anterior

# Volume de Vendas Setorial

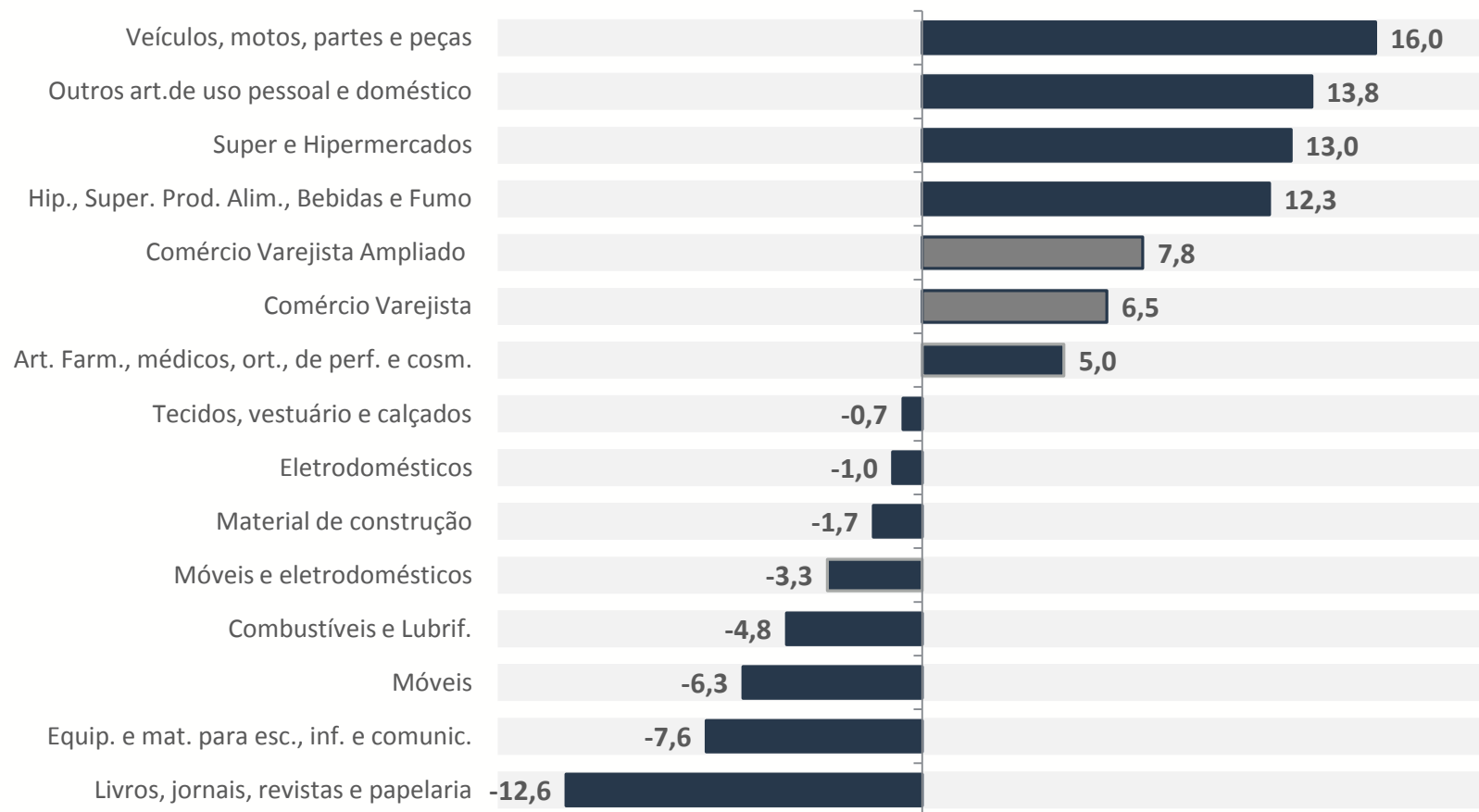
*Varição (%) mês contra mês anterior (T)/(T-1), com ajuste sazonal*





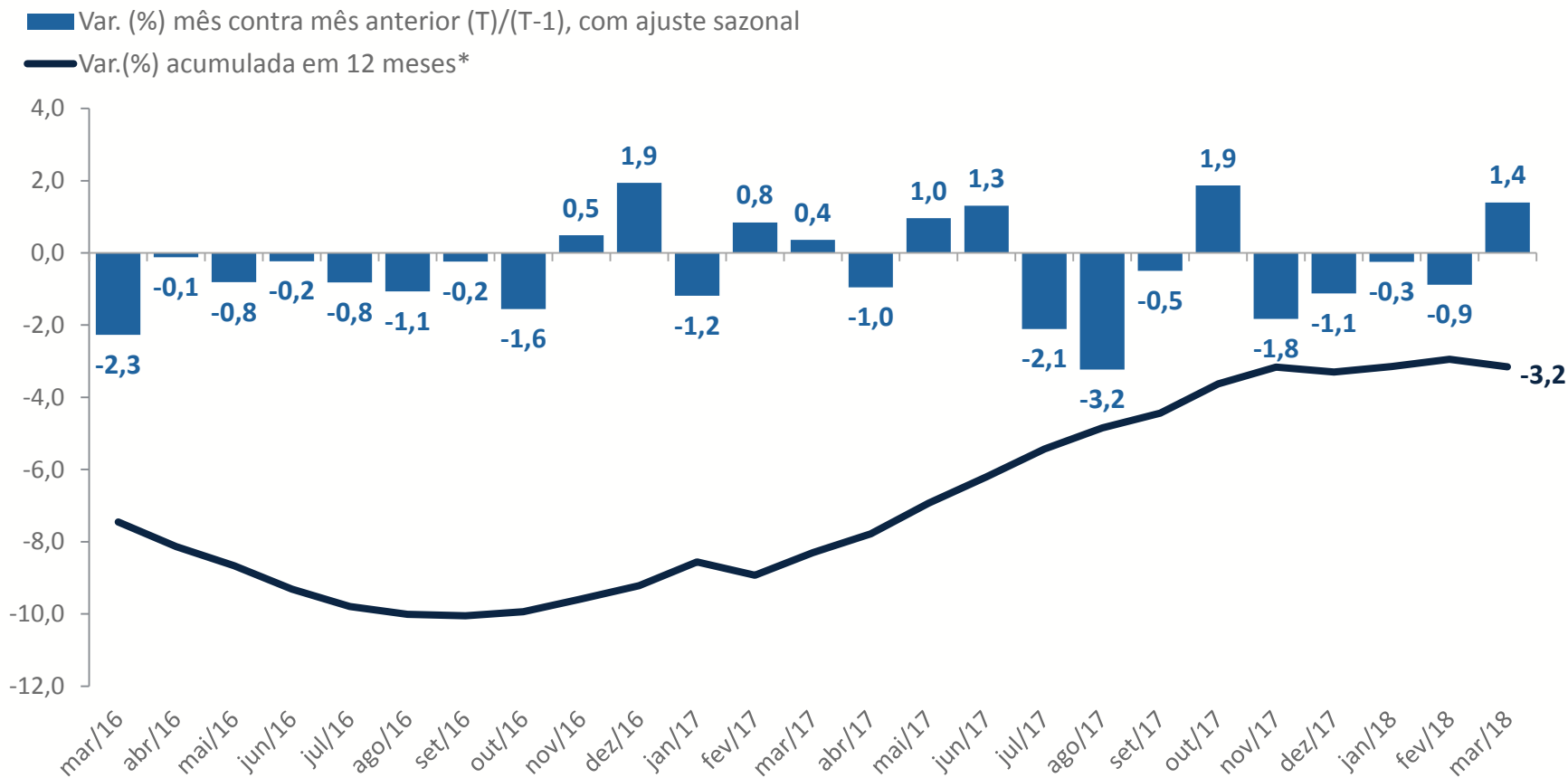
# Volume de Vendas Setorial

*Varição % mês contra mesmo mês ano anterior (T)/(T-12)*



# Volume de Vendas Setorial

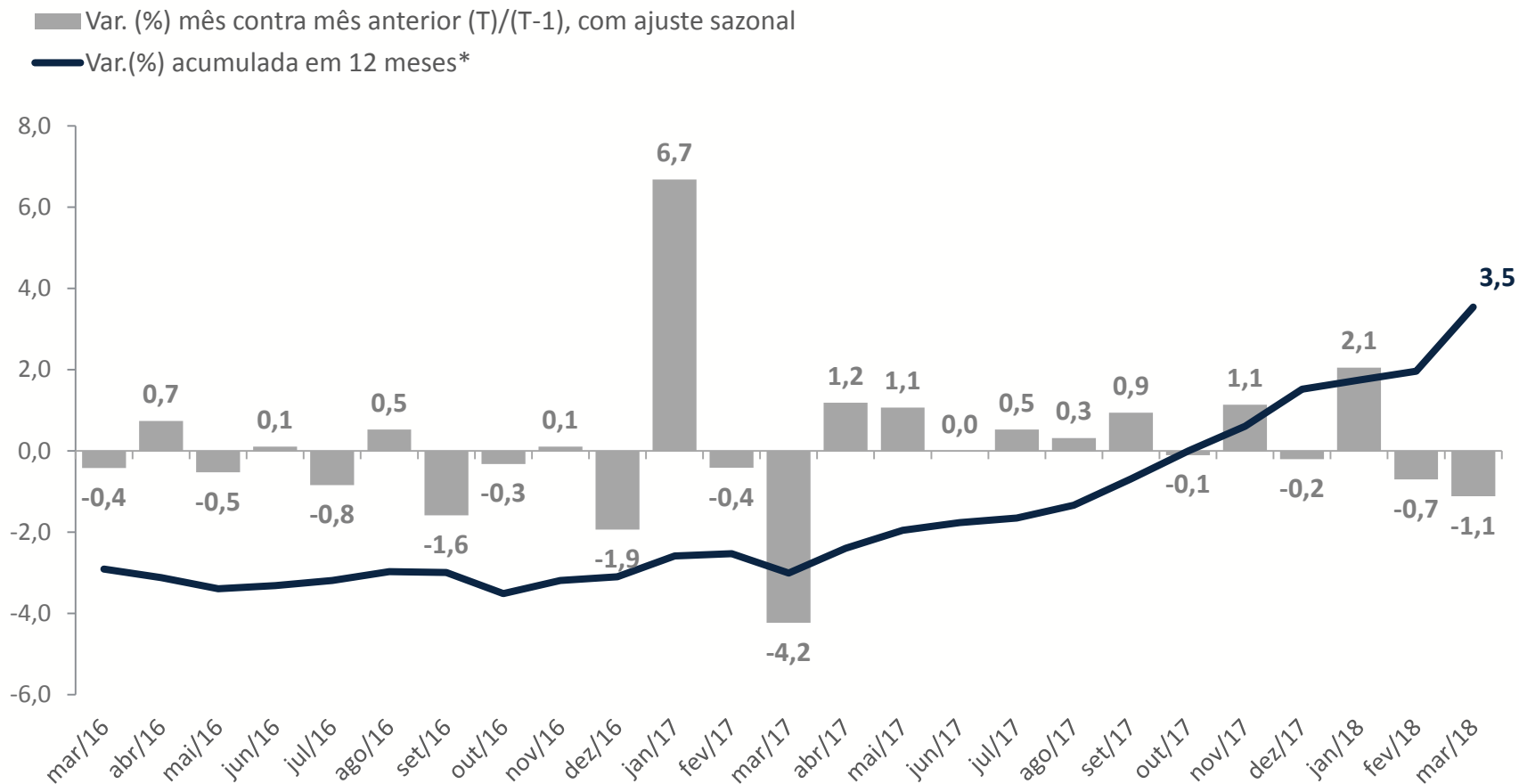
## Combustíveis e Lubrificantes



\* compara o comércio no período em referência em relação ao período imediatamente anterior

# Volume de Vendas Setorial

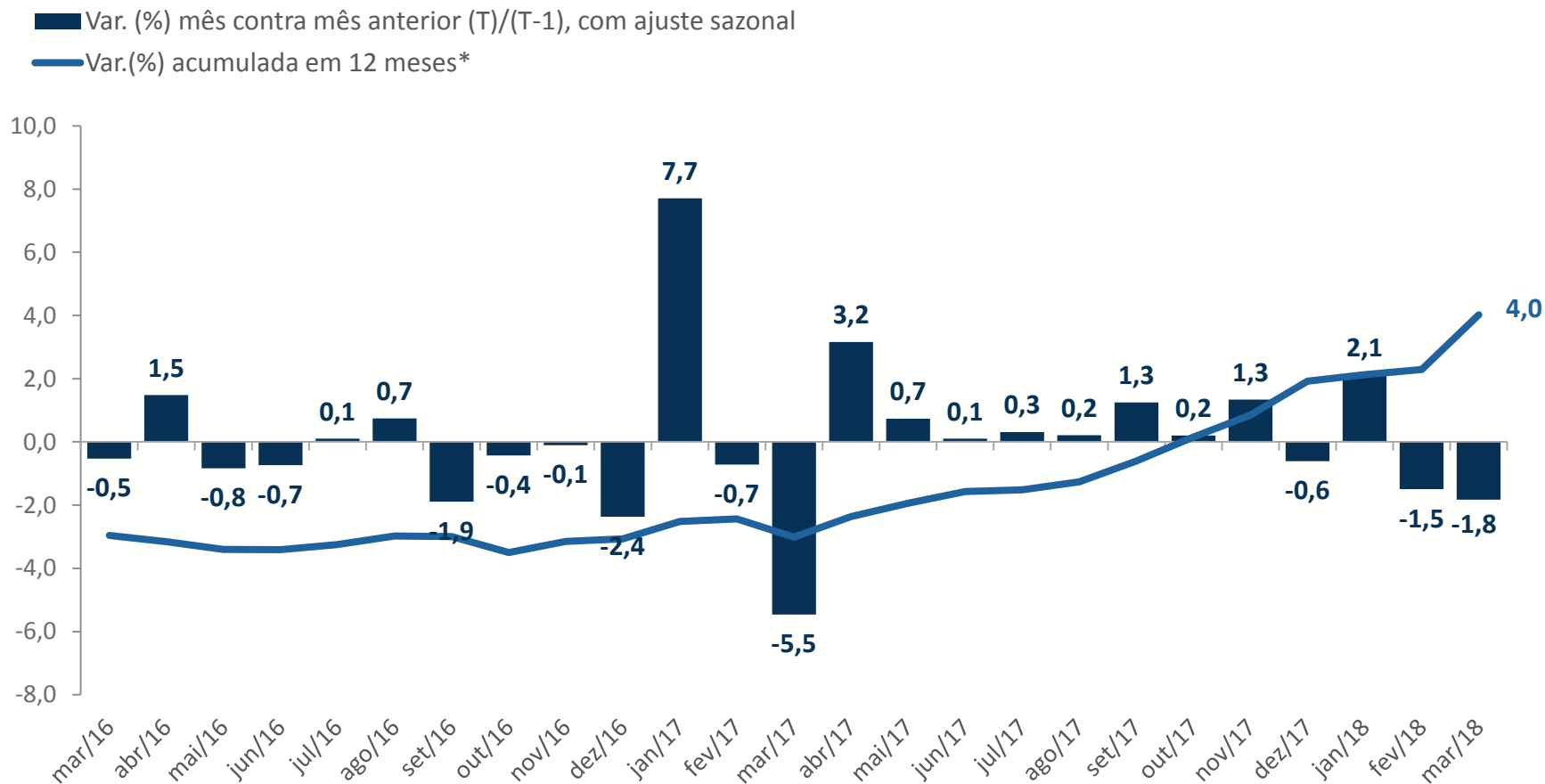
## Hipermercados, Supermercados, Prod. Alimentícios, Bebidas e Fumo



(\*) compara o comércio no período em referência em relação ao período imediatamente anterior

# Volume de Vendas Setorial

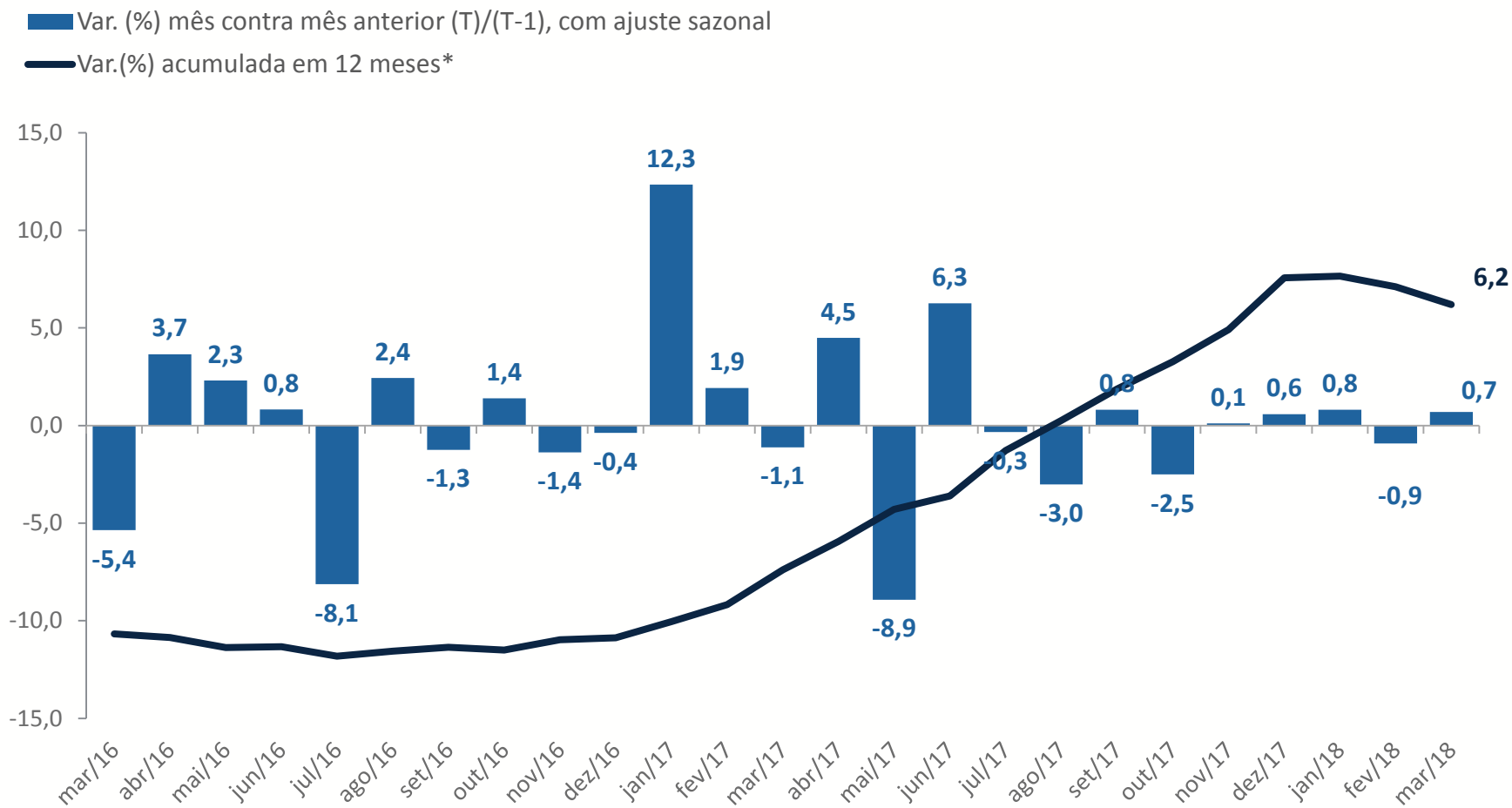
## Hipermercados e supermercados



\* compara o comércio no período em referência em relação ao período imediatamente anterior

# Volume de Vendas Setorial

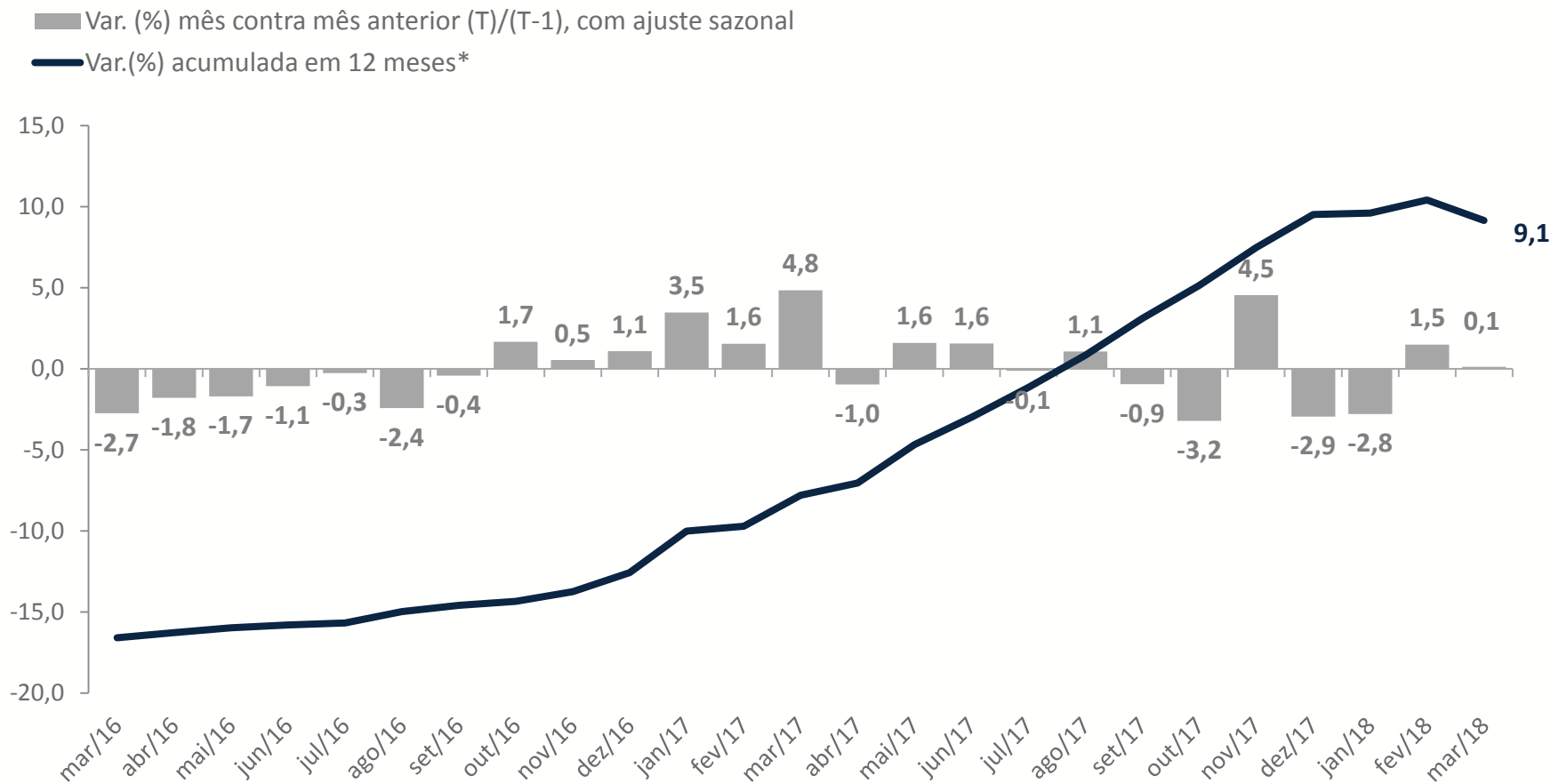
## Tecidos, Vestuário e Calçados



\* compara o comércio no período em referência em relação ao período imediatamente anterior

# Volume de Vendas Setorial

## Móveis e Eletrodomésticos



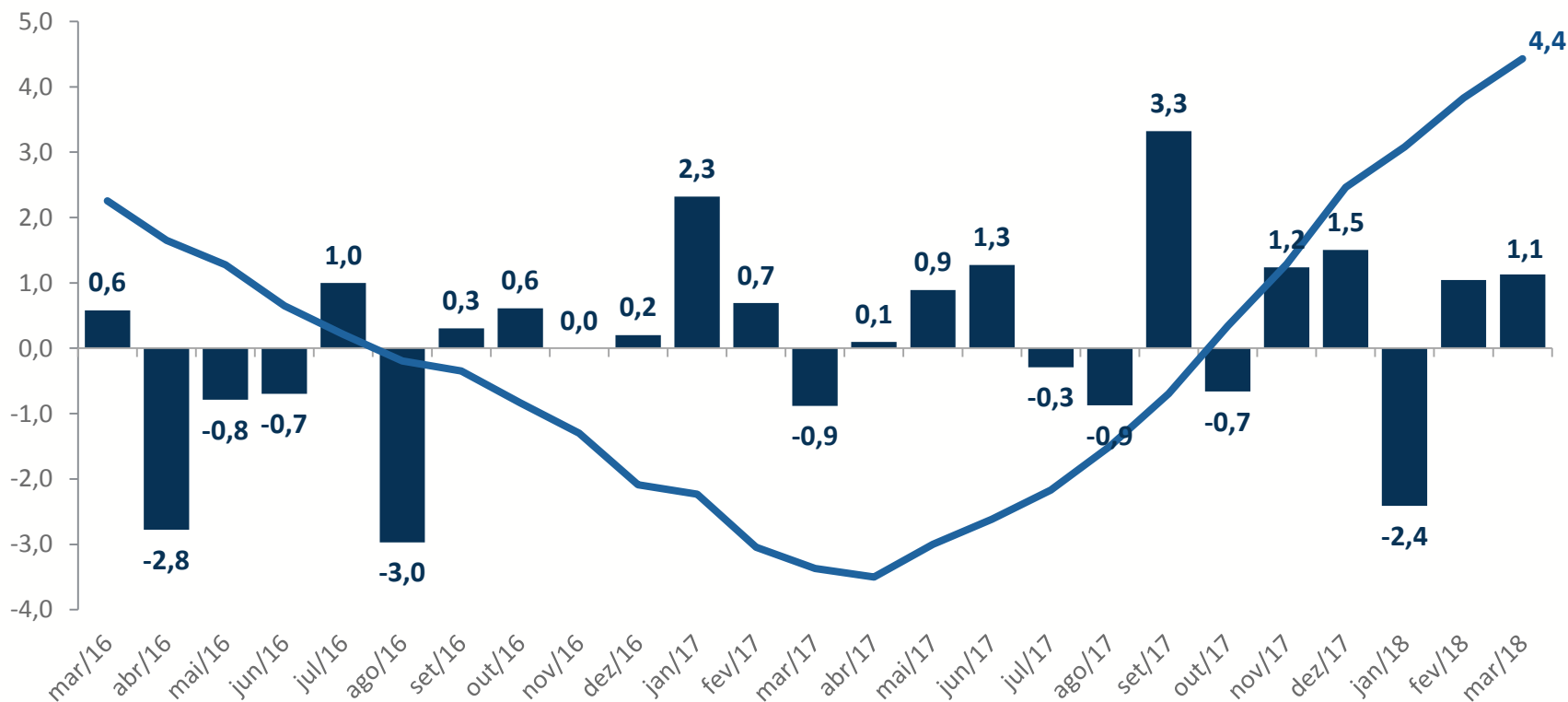
\* compara o comércio no período em referência em relação ao período imediatamente anterior

# Volume de Vendas Setorial

## Artigos Farmacêuticos, médicos, ortopédicos, de perfumaria e cosméticos

■ Var. (%) mês contra mês anterior (T)/(T-1), com ajuste sazonal

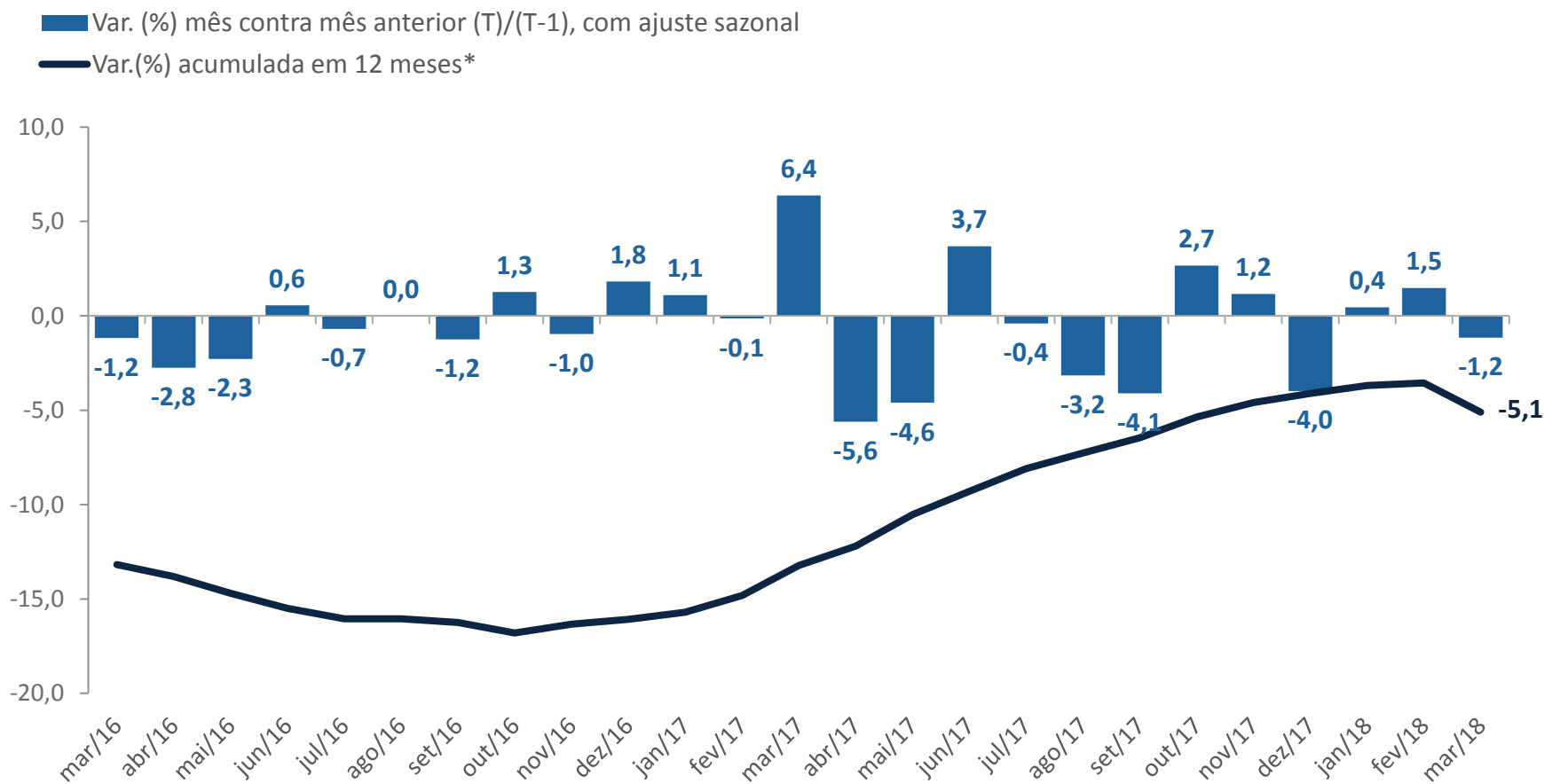
— Var.(%) acumulada em 12 meses\*



\* compara o comércio no período em referência em relação ao período imediatamente anterior

# Volume de Vendas Setorial

## Livros, jornais, revistas e papelaria

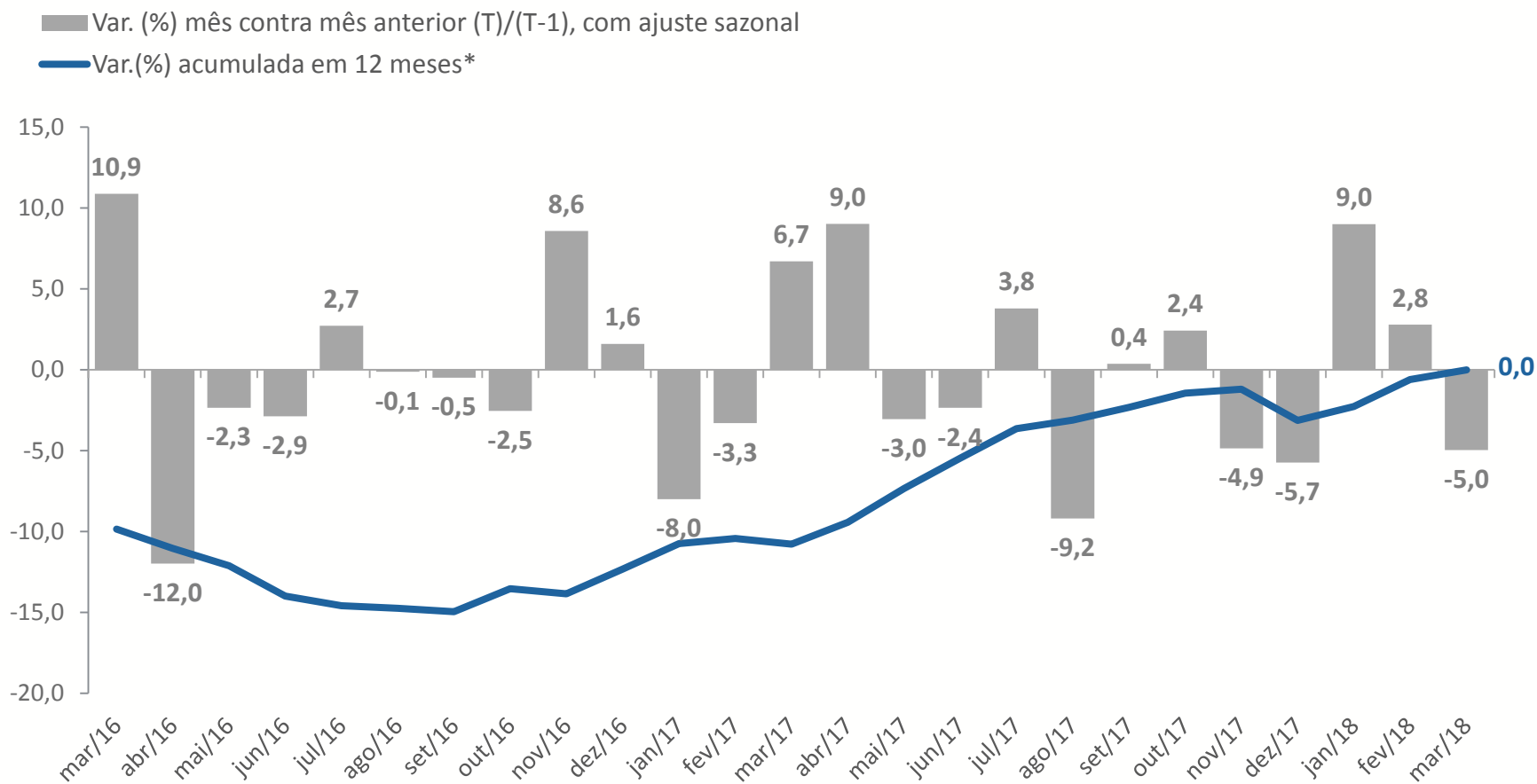


\* compara o comércio no período em referência em relação ao período imediatamente anterior



# Volume de Vendas Setorial

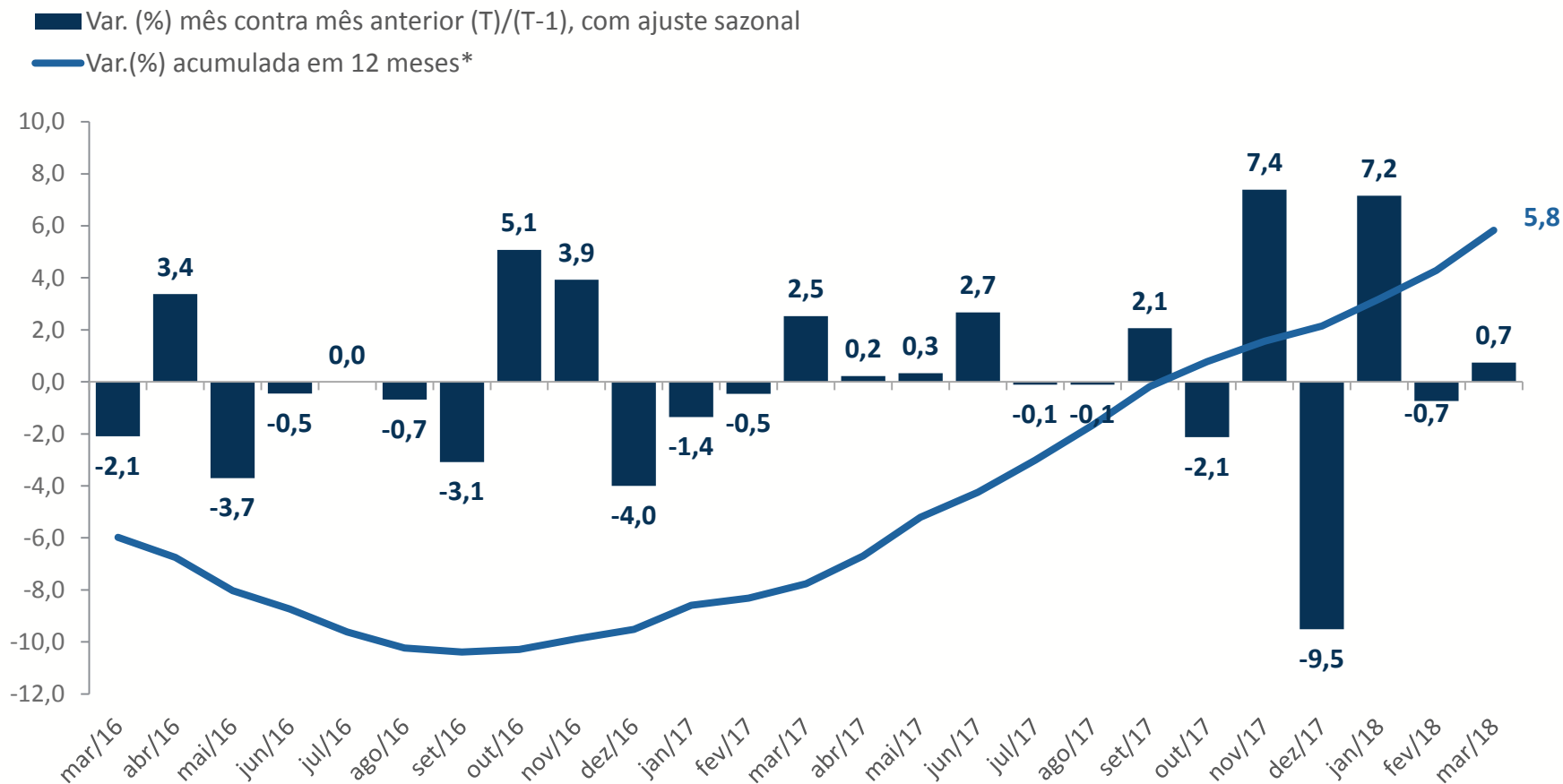
## Equipamentos e materiais para escritório, informática e comunicação



\* compara o comércio no período em referência em relação ao período imediatamente anterior

# Volume de Vendas Setorial

## Outros artigos de uso pessoal e doméstico



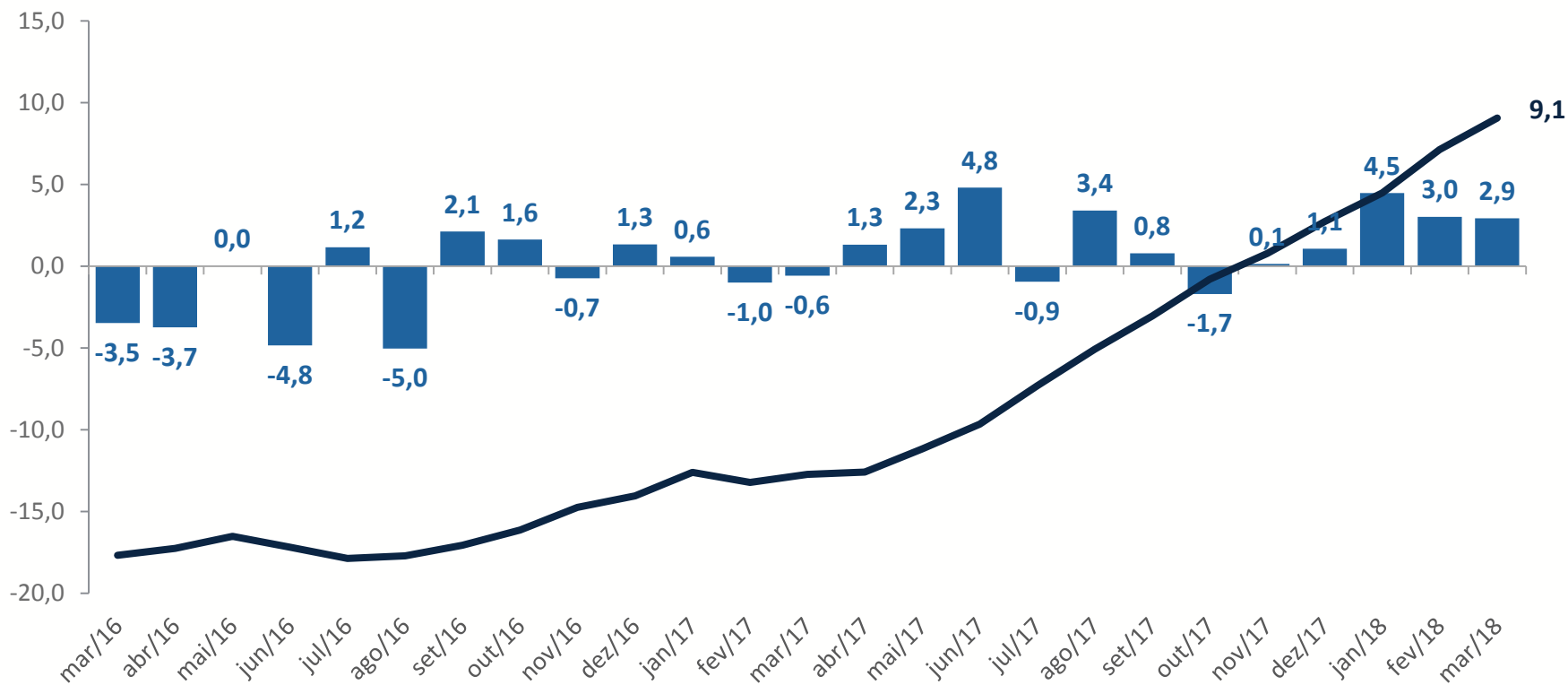
\* compara o comércio no período em referência em relação ao período imediatamente anterior

# Volume de Vendas Setorial

## Veículos, motocicletas, partes e peças

■ Var. (%) mês contra mês anterior (T)/(T-1), com ajuste sazonal

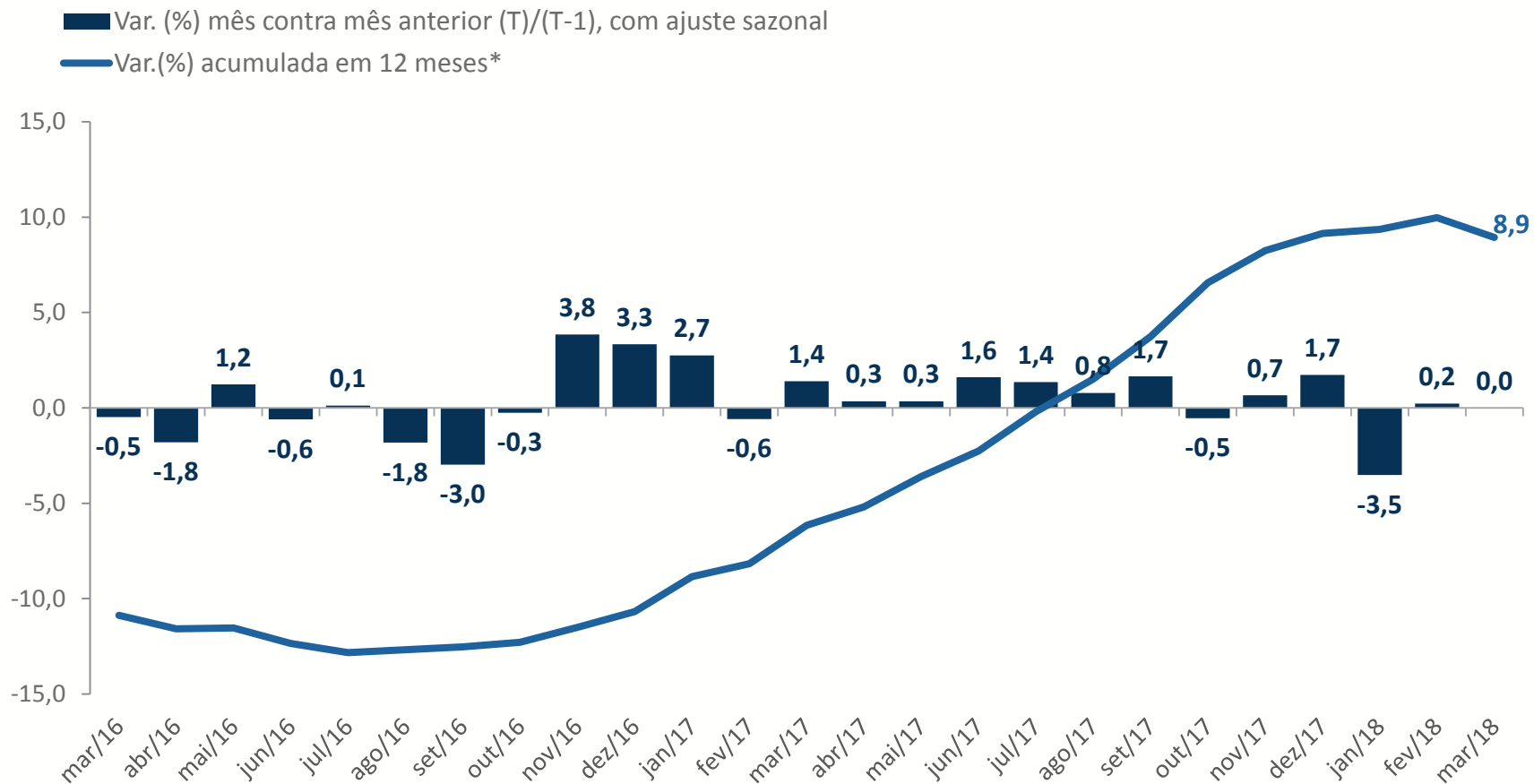
— Var.(%) acumulada em 12 meses\*



\* compara o comércio no período em referência em relação ao período imediatamente anterior

# Volume de Vendas Setorial

## Material de Construção



\*compara o comércio no período em referência em relação ao período imediatamente anterior



## Ministério da Fazenda

Para maiores informações acesse o site da Secretaria de Política Econômica:

[www.spe.fazenda.gov.br](http://www.spe.fazenda.gov.br)



Secretaria  
de Política  
Econômica

**Ministério  
da Fazenda**