



MINISTÉRIO DA FAZENDA

# Pesquisa Mensal do Comércio

Fevereiro 2018

12 de Abril de 2018

Os informativos econômicos da Secretaria de Política Econômica (SPE) são elaborados a partir de dados de conhecimento público, cujas fontes primárias são instituições autônomas, públicas ou privadas. O objetivo é organizar informações de conhecimento público para ampliar o entendimento sobre a economia brasileira. O conteúdo deste material é meramente informativo, não possuindo caráter prospectivo, nem delimitando as ações de política econômica adotadas pelo Ministério da Fazenda



Secretaria  
de Política  
Econômica

**Ministério  
da Fazenda**

# Resumo dos Resultados

---

## *PMC – Fevereiro 2018*

O **Comércio Varejista** apresentou variação negativa de 0,2% no volume de vendas em relação ao mês anterior na série com ajuste sazonal. O resultado encontra-se dentro das expectativas de mercado captadas pela Agência Bloomberg, máximo 1,3%, mínimo -0,6% e mediana de 0,7%.

O **Comércio Varejista Ampliado**, que inclui segmentos de veículos e material de construção, apresentou variação negativa de 0,1% no volume de vendas em relação ao mês anterior na série com ajuste sazonal. O resultado encontra-se dentro das expectativas captadas pela Agência Bloomberg, máximo 2,0%, mínimo de -0,5% e mediana de 0,3%.

### **Varição percentual em relação ao mês anterior, com ajuste sazonal, por atividades:**

- Combustíveis e Lubrificantes: -1,4%
- Hiper, Supermercados, Produtos Alimentícios e Fumo: -0,6%
- Tecidos, vestuário e calçados: -1,7%
- Móveis e eletrodomésticos: 1,5%
- Artigos Farmacêuticos, médicos, ortopédicos, de perfumaria e cosméticos: 0,8%
- Livros, jornais, revistas e papelarias: 1,6%
- Equipamentos e materiais para escritórios, informática e comunicação: 2,7%
- Outros artigos de uso pessoal e doméstico: -0,8%
- Veículos, motos, partes e peças: 2,5%
- Material de Construção: 0,3%

# Indicadores de Volume de Vendas

Atividades	Var. (%) mês/mês imediatamente anterior (T)/(T-1)*			Var. (%) mês/mesmo mês do ano anterior (T)/(T-12)			Var. (%) Acum. Ano**	Var. (%) Acum. em 12 meses**
	dez/17	jan/18	fev/18	dez/17	jan/18	fev/18	fev/18	fev/18
<b>Comércio Varejista</b>	-0,6	0,8	-0,2	3,9	3,2	1,3	2,3	2,8
Combustíveis e Lubrif.	-1,2	-0,3	-1,4	-7,1	-4,1	-7,0	-5,5	-3,0
Hip., Super. Prod. Alim., Bebidas e Fumo	-0,2	2,3	-0,6	6,1	3,1	2,0	2,6	2,0
Super e Hipermercados	-0,5	3,0	-1,5	7,5	3,3	2,0	2,6	2,3
Tecidos, vestuário e calçados	0,5	0,8	-1,7	6,9	0,3	-5,8	-2,6	7,0
Móveis e eletrodomésticos	-2,9	-3,0	1,5	8,4	5,1	3,2	4,3	10,4
Móveis	-	-	-	5,5	0,0	1,7	0,8	4,4
Eletrodomésticos	-	-	-	8,7	11,1	5,3	8,5	12,4
Art. Farm., médicos, ort., de perf. e cosm.	1,4	-2,5	0,8	7,1	5,4	4,3	4,9	3,8
Livros, jornais, revistas e papelaria	-3,8	0,7	1,6	-9,3	-7,2	-5,6	-6,5	-3,5
Equip. e mat. para esc., inf. e comunic.	-5,6	9,1	2,7	-17,9	4,6	5,8	5,2	-0,7
Outros art.de uso pessoal e doméstico	-9,7	7,3	-0,8	-0,6	10,0	8,3	9,2	4,3
<b>Comércio Varejista Ampliado</b>	<b>-0,3</b>	<b>0,0</b>	<b>-0,1</b>	<b>6,9</b>	<b>6,4</b>	<b>5,2</b>	<b>5,9</b>	<b>5,4</b>
Veículos, motos, partes e peças	0,9	4,4	2,5	6,4	18,0	20,0	19,0	7,1
Material de construção	1,7	-3,4	0,3	8,8	7,4	6,0	6,8	10,0

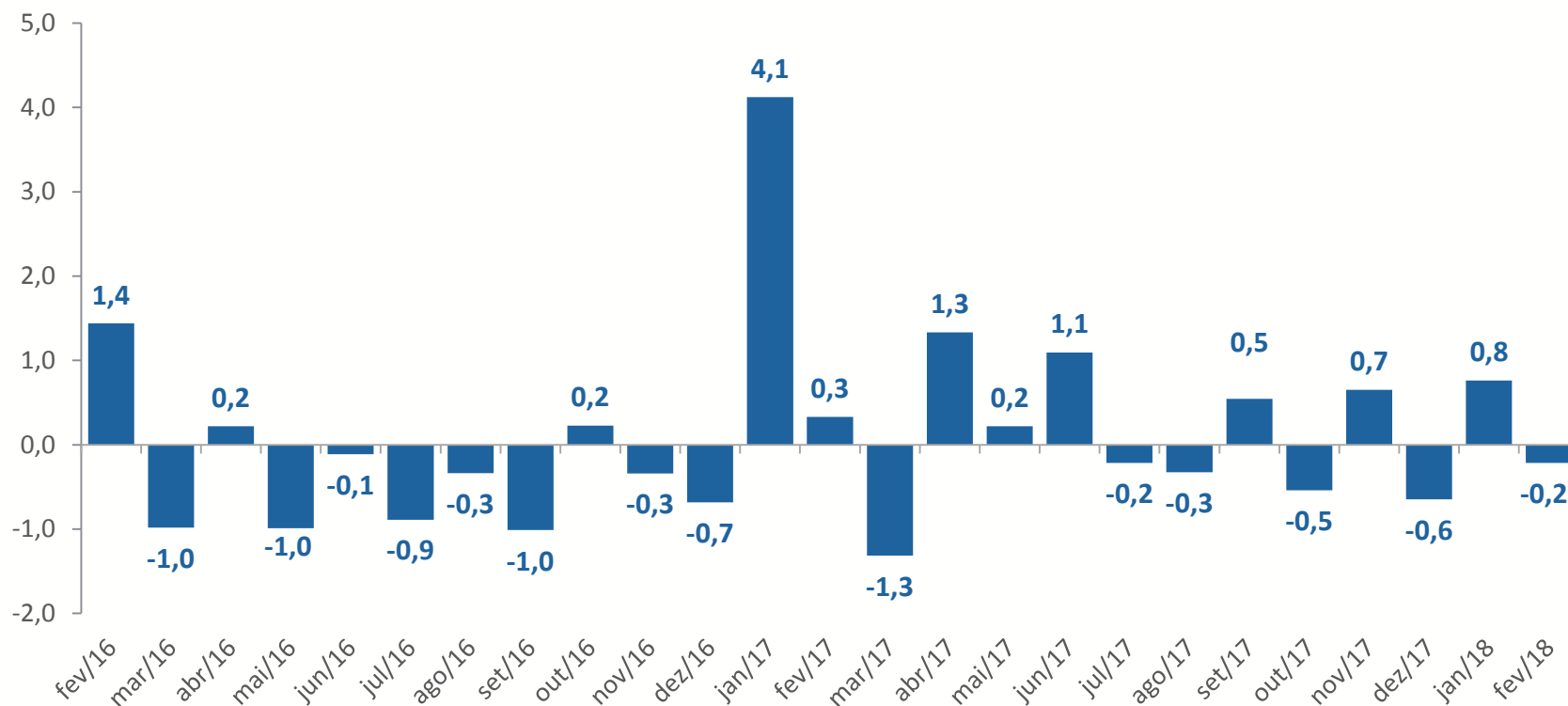
\* com ajuste sazonal

\*\* compara o comércio no período em referência em relação ao período imediatamente anterior

# Comércio Varejista

## Indicadores de Volume de Vendas (com ajuste sazonal)

■ Var. (%) mês contra mês anterior (T)/(T-1)

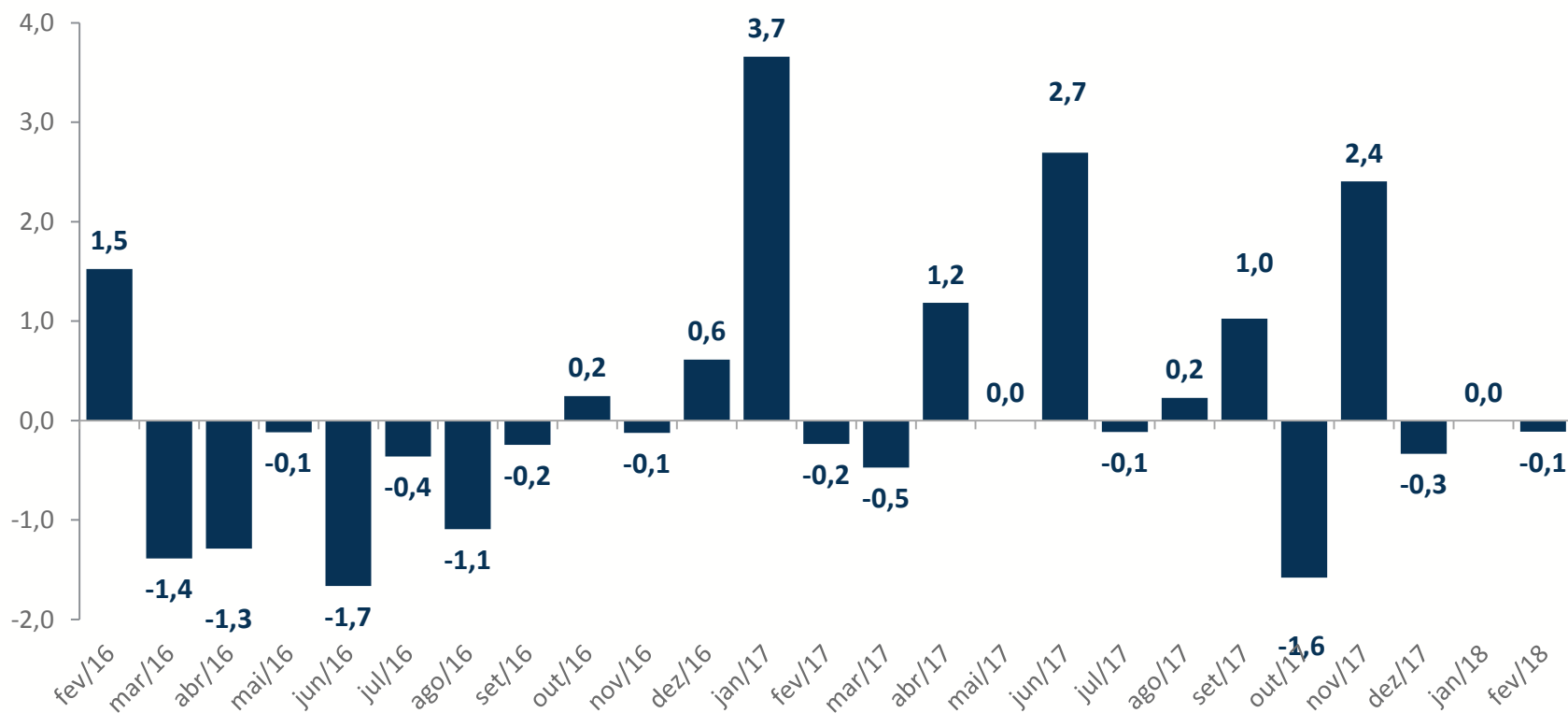


Fonte: IBGE

# Comércio Varejista Ampliado\*

## Indicadores de Volume de Vendas (com ajuste sazonal)

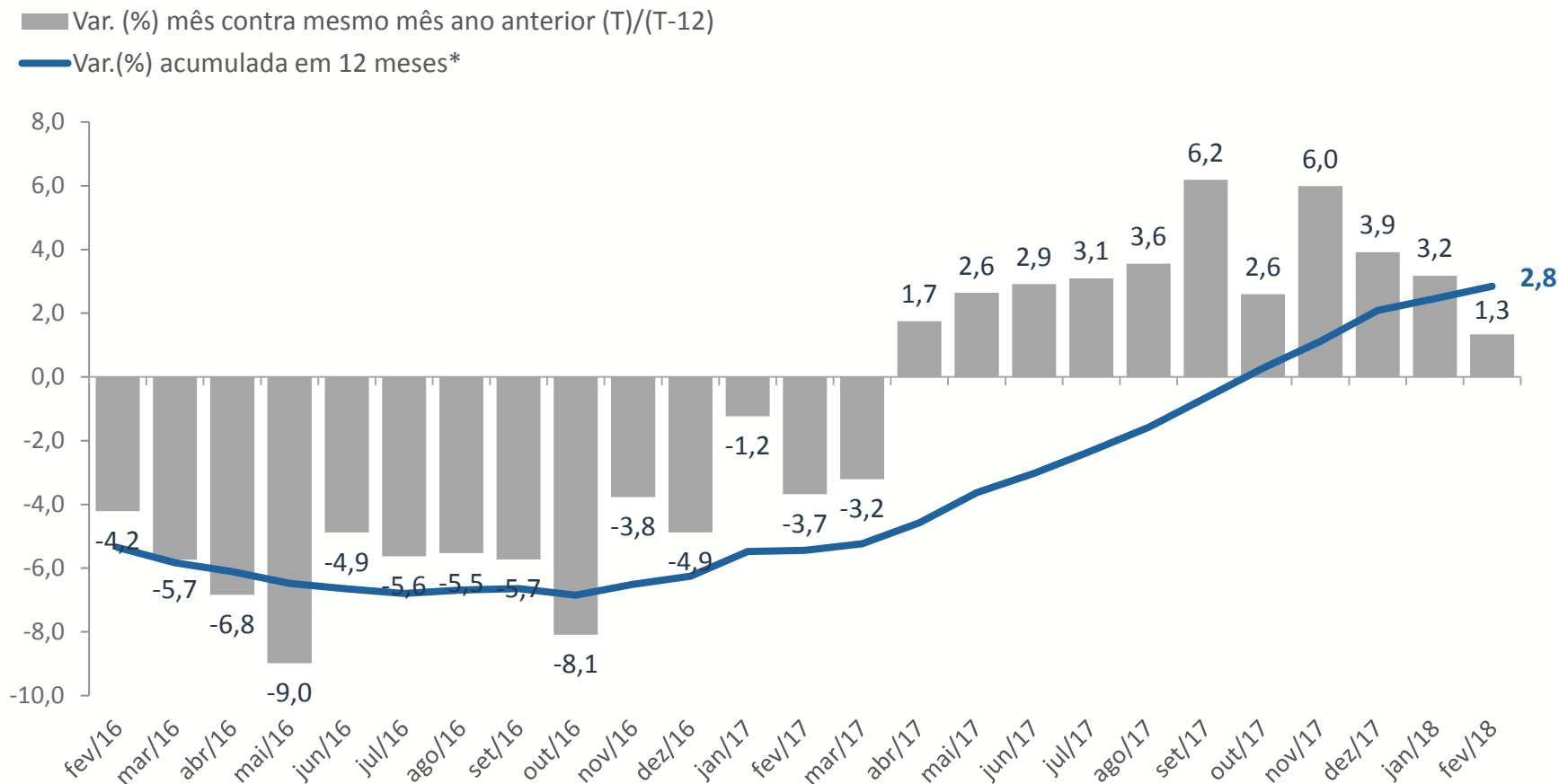
■ Var.(%) mês contra mês anterior (T)/(T-1)



\* inclui veículos, motos partes e peças e materiais de construção

# Comércio Varejista

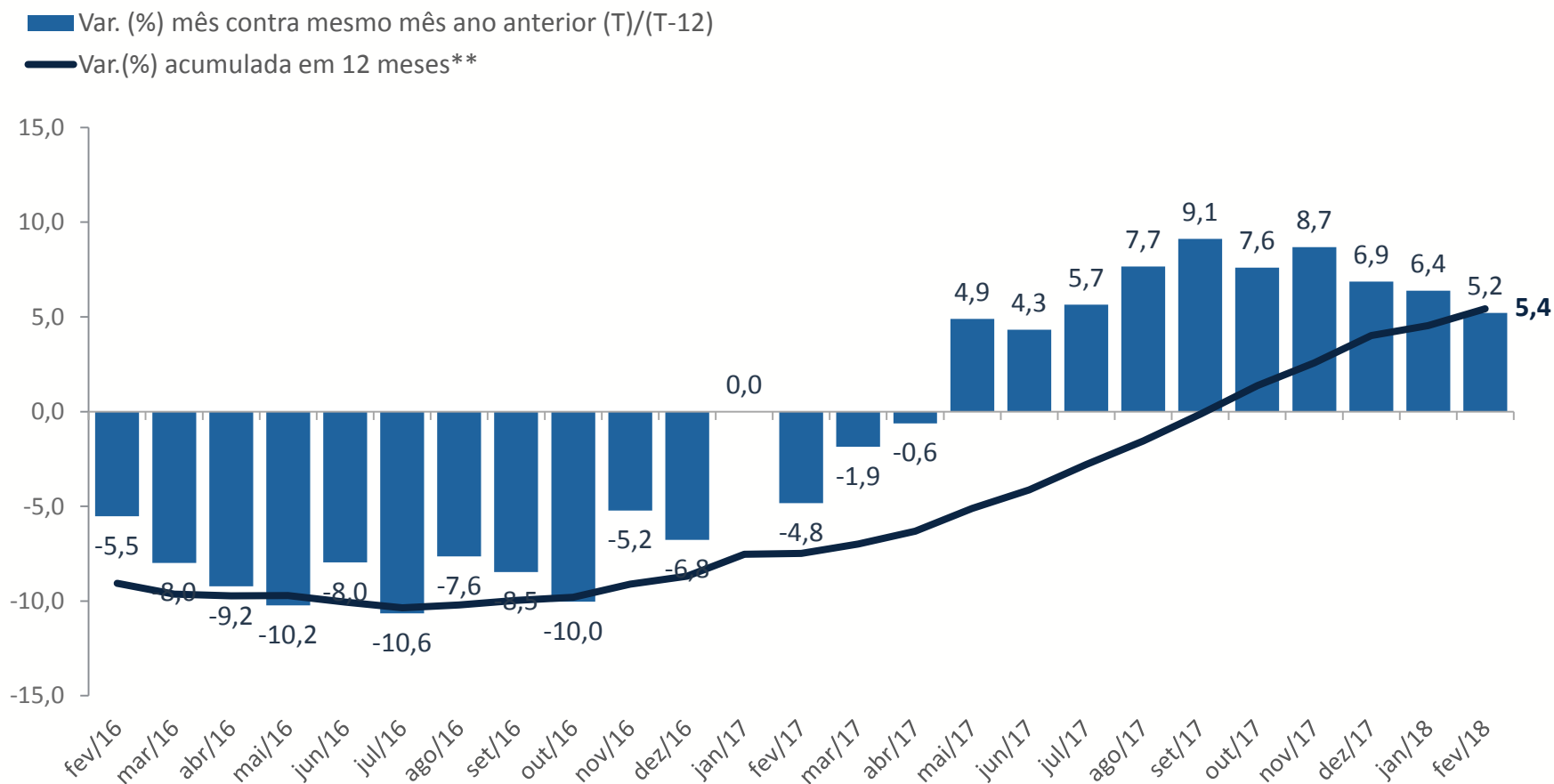
## Indicadores de Volume de Vendas



\* compara o comércio no período em referência em relação ao período imediatamente anterior

# Comércio Varejista Ampliado\*

## Indicadores de Volume de Vendas

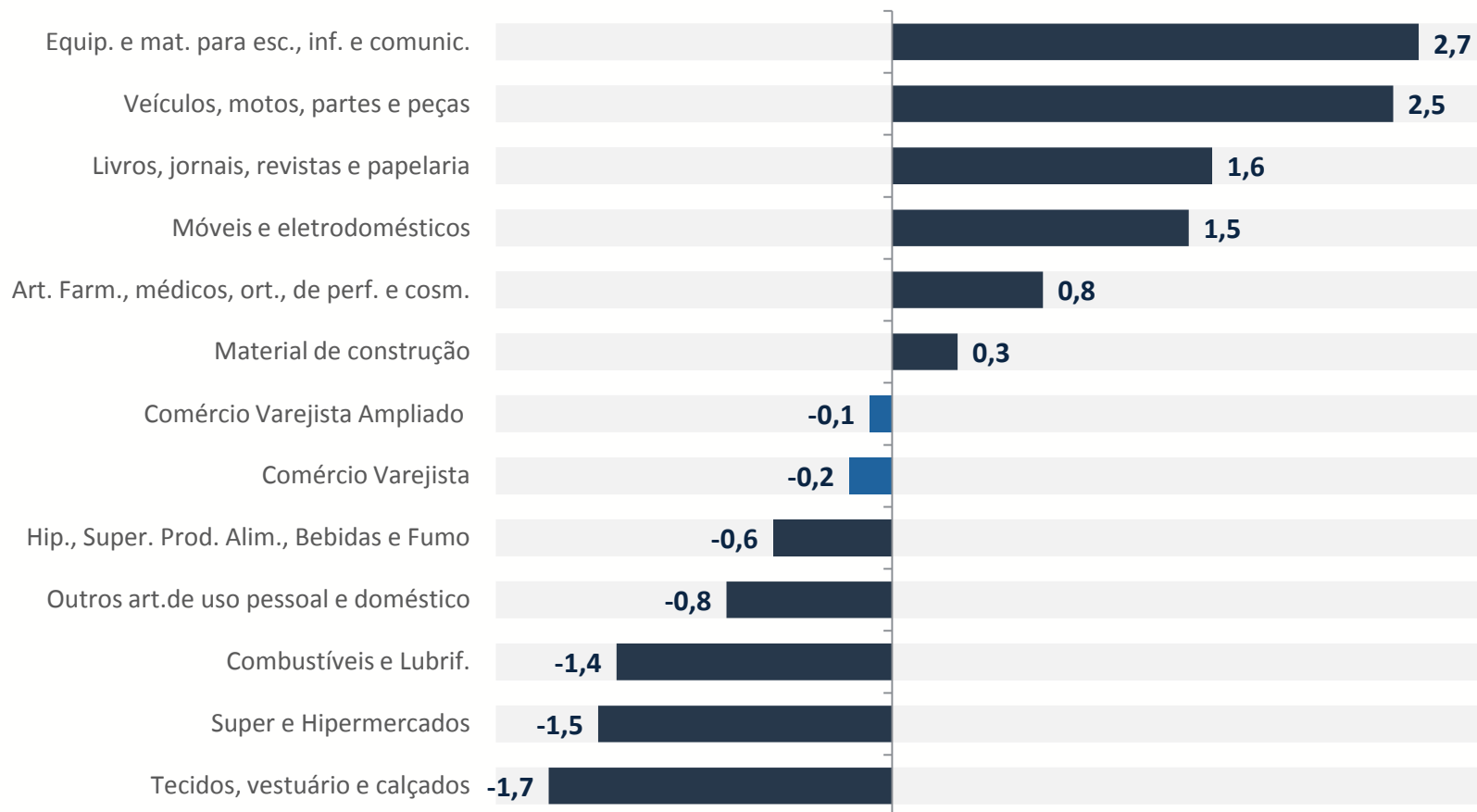


\* inclui veículos, motos partes e peças e materiais de construção

\*\* compara o comércio no período em referência em relação ao período imediatamente anterior

# Volume de Vendas Setorial

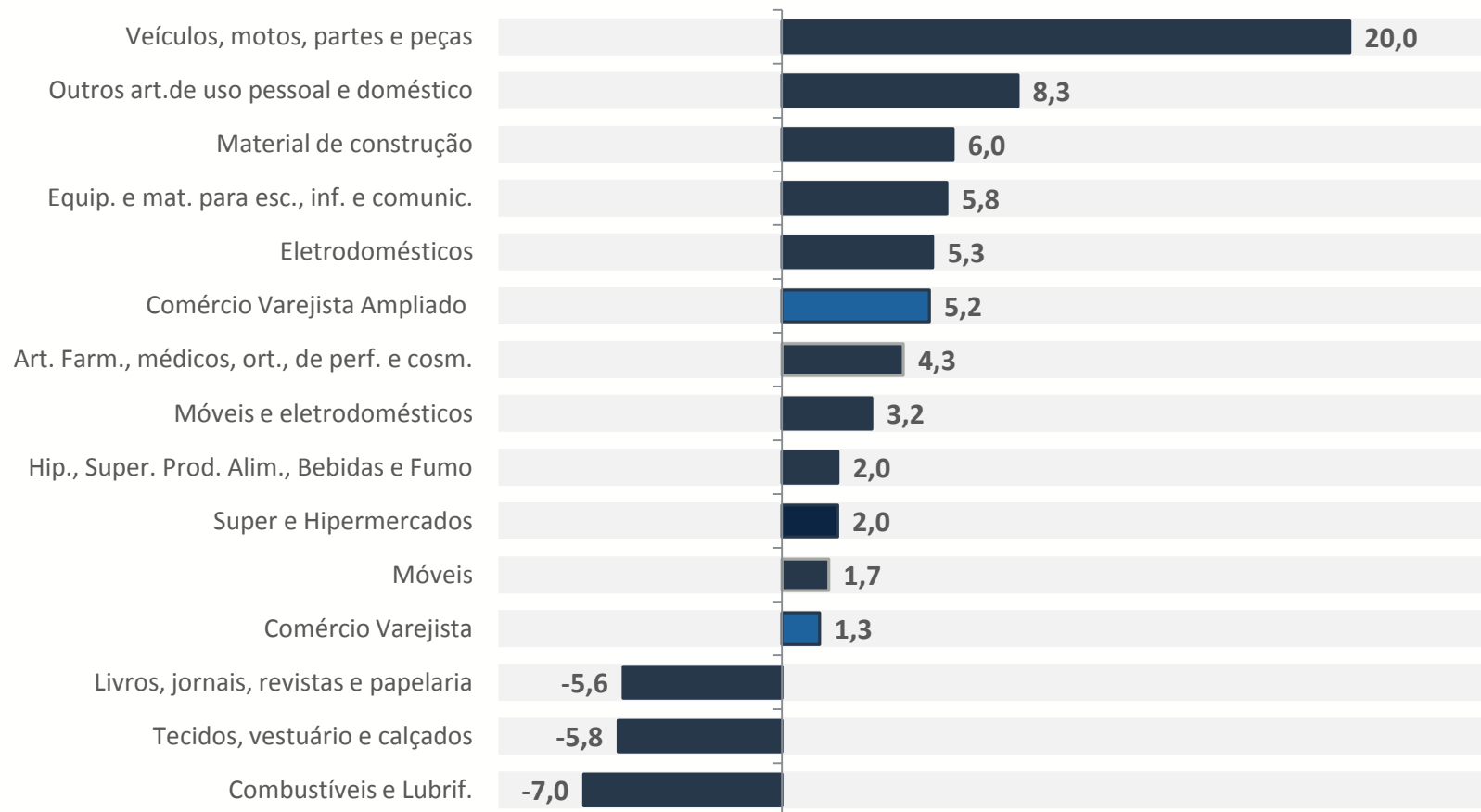
*Varição (%) mês contra mês anterior (T)/(T-1), com ajuste sazonal*





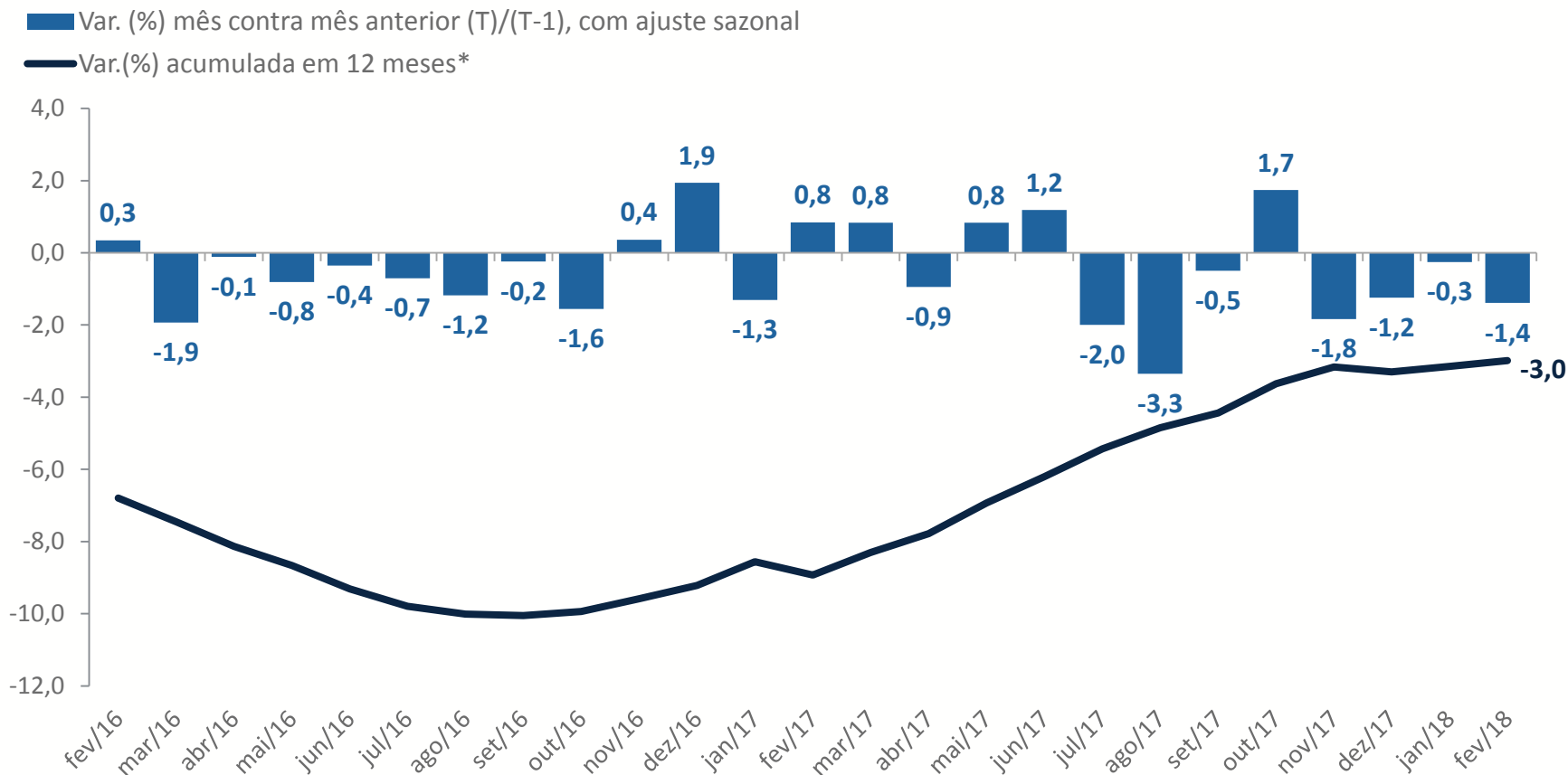
# Volume de Vendas Setorial

*Varição % mês contra mesmo mês ano anterior (T)/(T-12)*



# Volume de Vendas Setorial

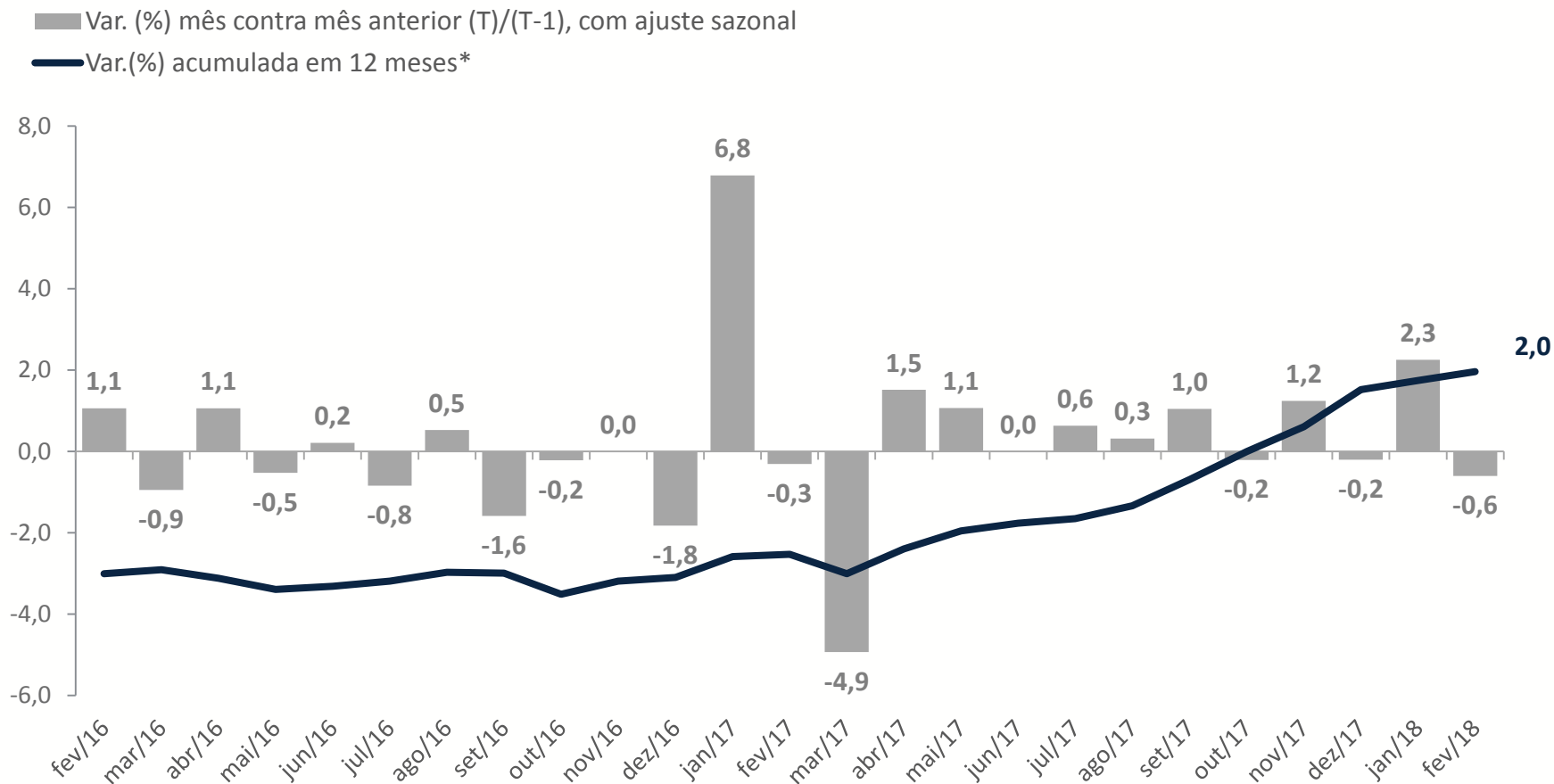
## Combustíveis e Lubrificantes



\* compara o comércio no período em referência em relação ao período imediatamente anterior

# Volume de Vendas Setorial

## Hipermercados, Supermercados, Prod. Alimentícios, Bebidas e Fumo



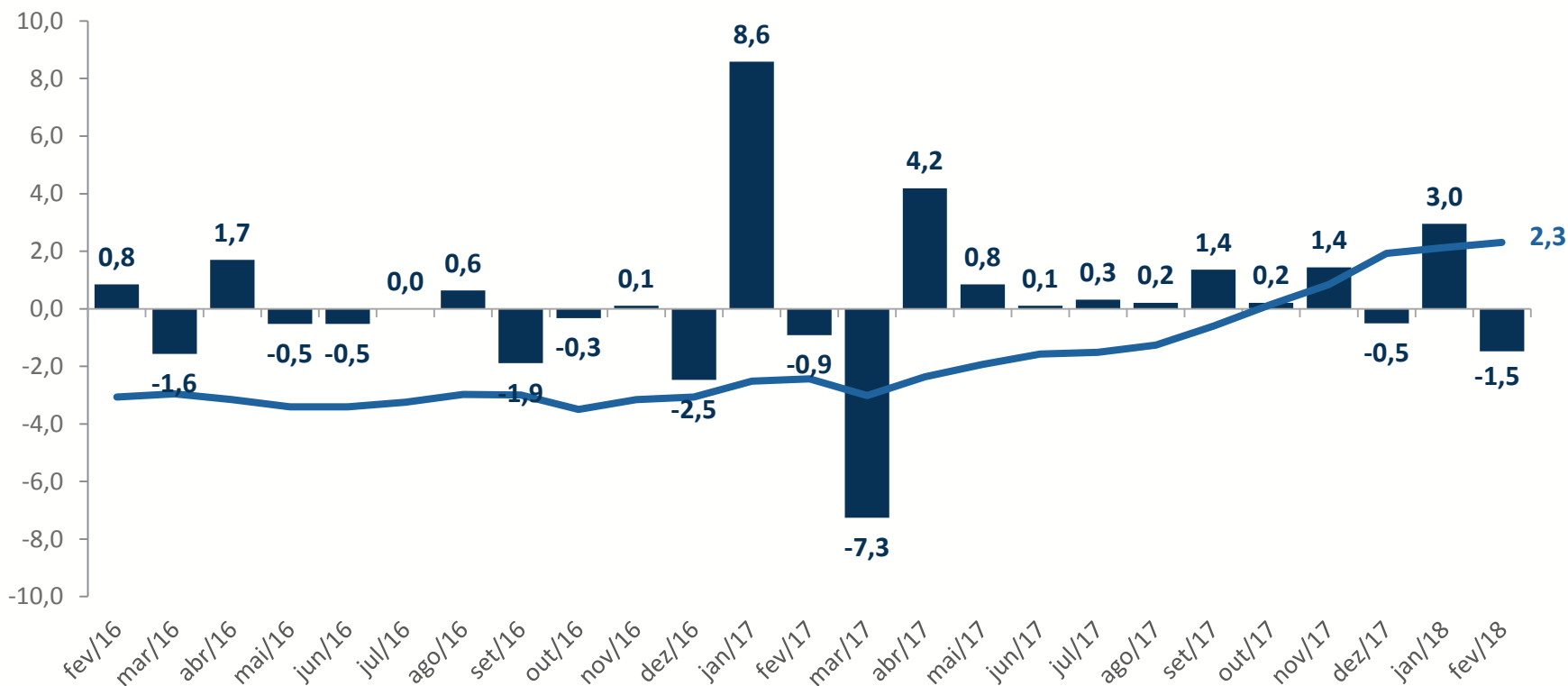
(\*) compara o comércio no período em referência em relação ao período imediatamente anterior

# Volume de Vendas Setorial

## Hipermercados e supermercados

■ Var. (%) mês contra mês anterior (T)/(T-1), com ajuste sazonal

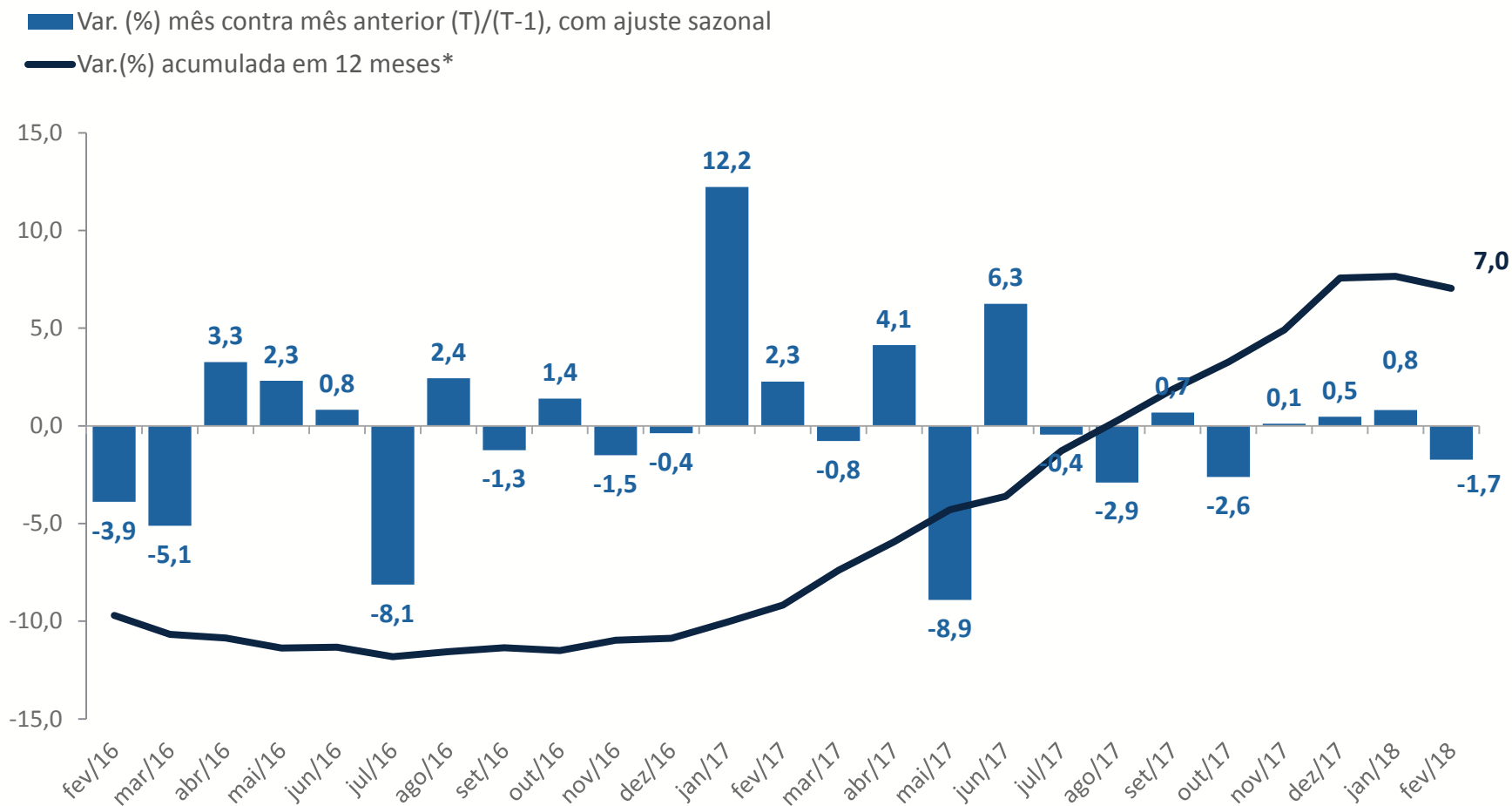
— Var.(%) acumulada em 12 meses\*



\* compara o comércio no período em referência em relação ao período imediatamente anterior

# Volume de Vendas Setorial

## Tecidos, Vestuário e Calçados



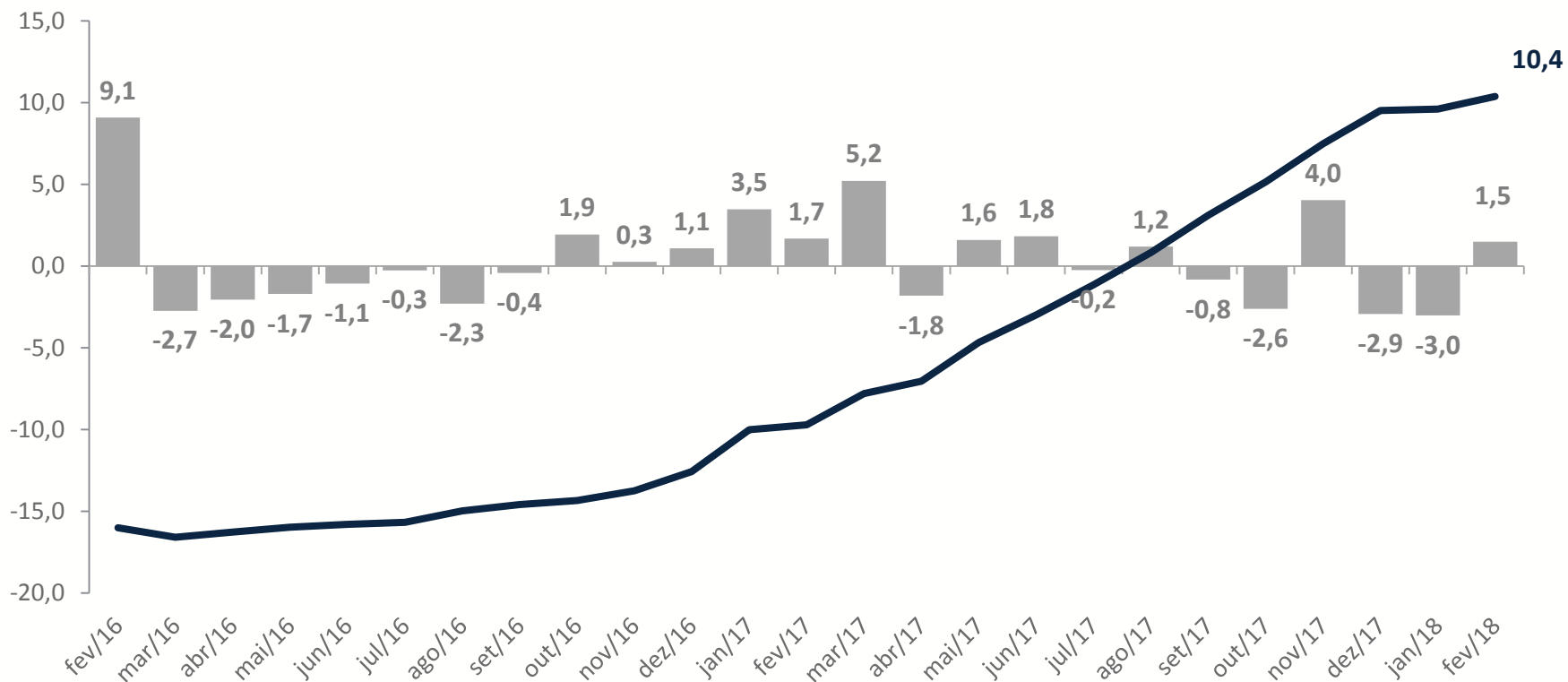
\* compara o comércio no período em referência em relação ao período imediatamente anterior

# Volume de Vendas Setorial

## Móveis e Eletrodomésticos

■ Var. (%) mês contra mês anterior (T)/(T-1), com ajuste sazonal

— Var.(%) acumulada em 12 meses\*



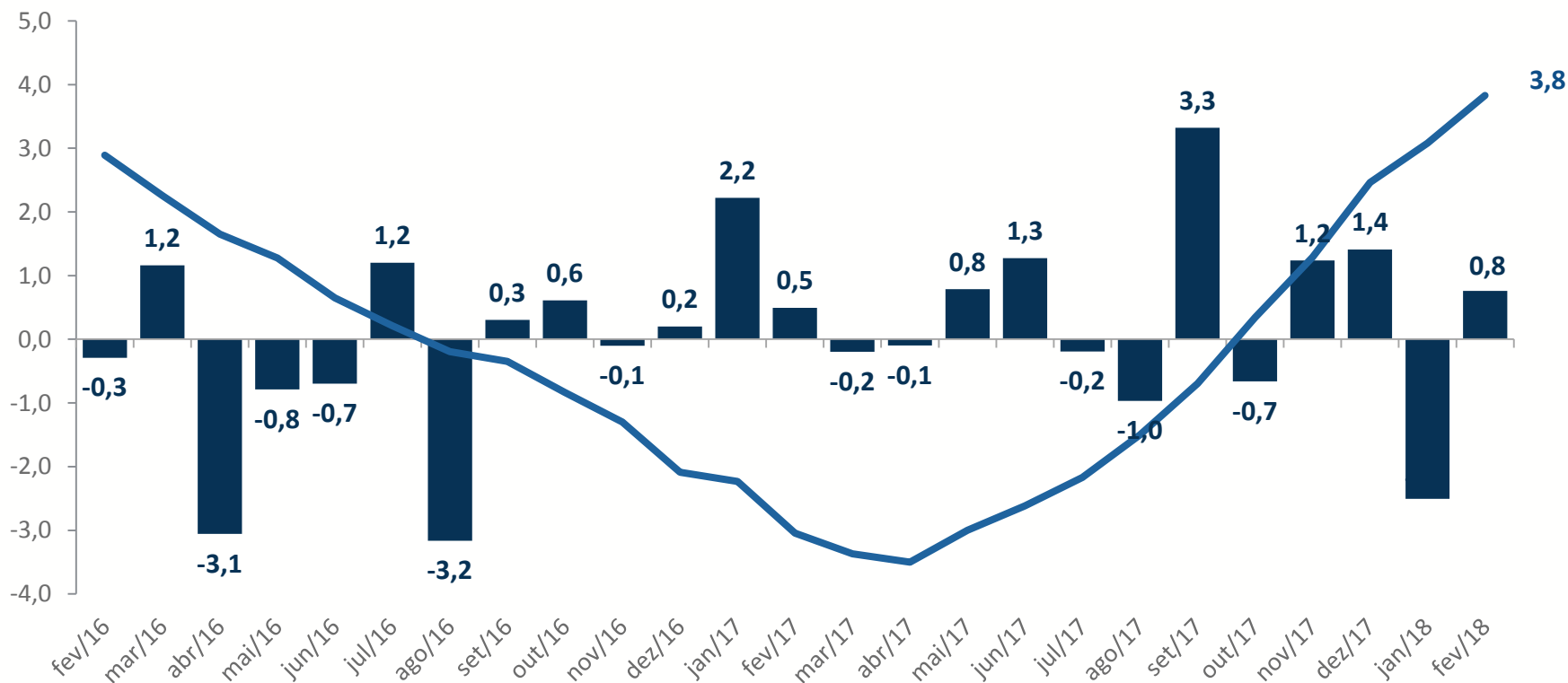
\* compara o comércio no período em referência em relação ao período imediatamente anterior

# Volume de Vendas Setorial

## Artigos Farmacêuticos, médicos, ortopédicos, de perfumaria e cosméticos

■ Var. (%) mês contra mês anterior (T)/(T-1), com ajuste sazonal

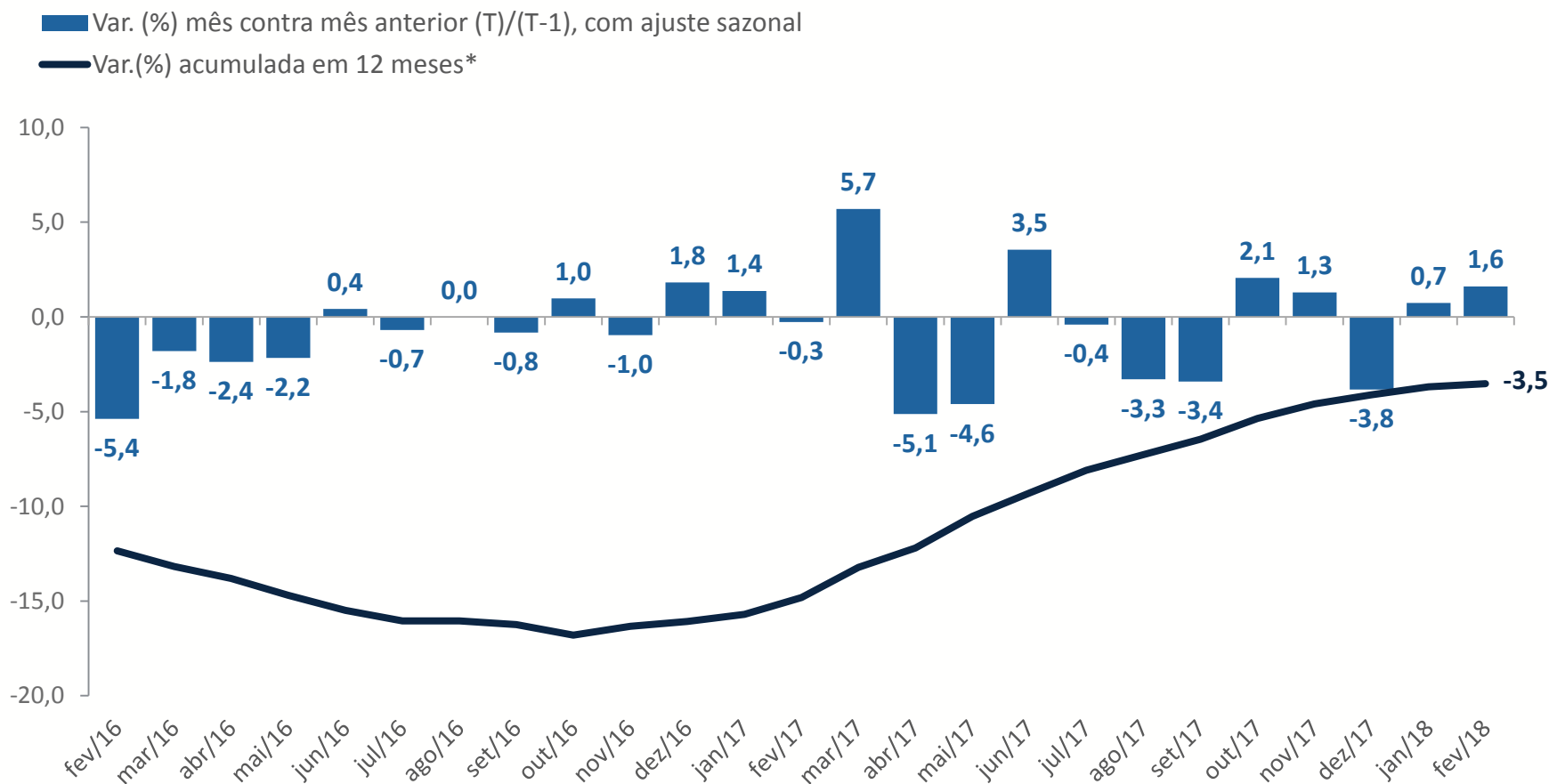
— Var.(%) acumulada em 12 meses\*



\* compara o comércio no período em referência em relação ao período imediatamente anterior

# Volume de Vendas Setorial

## Livros, jornais, revistas e papelaria

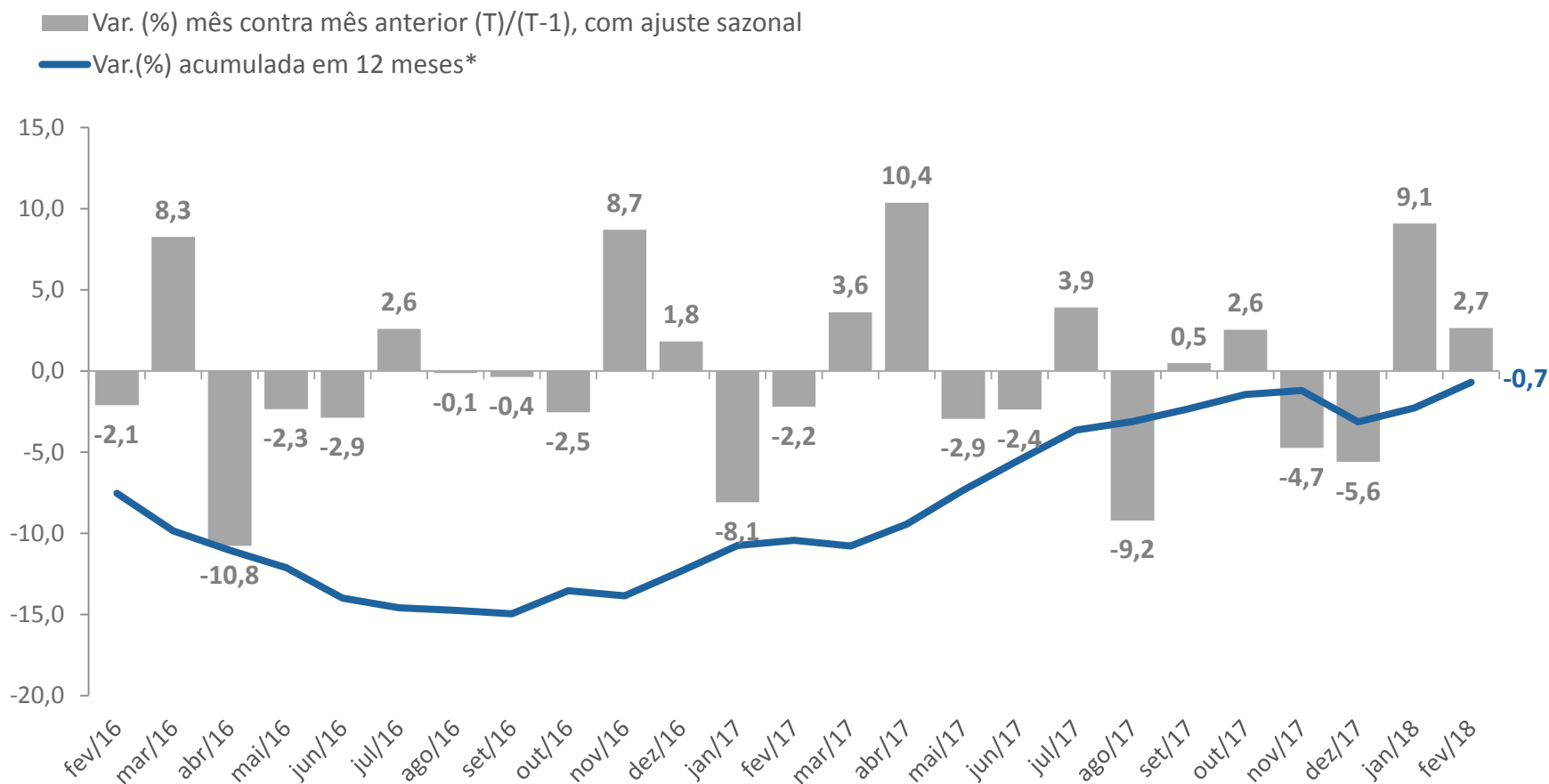


\* compara o comércio no período em referência em relação ao período imediatamente anterior



# Volume de Vendas Setorial

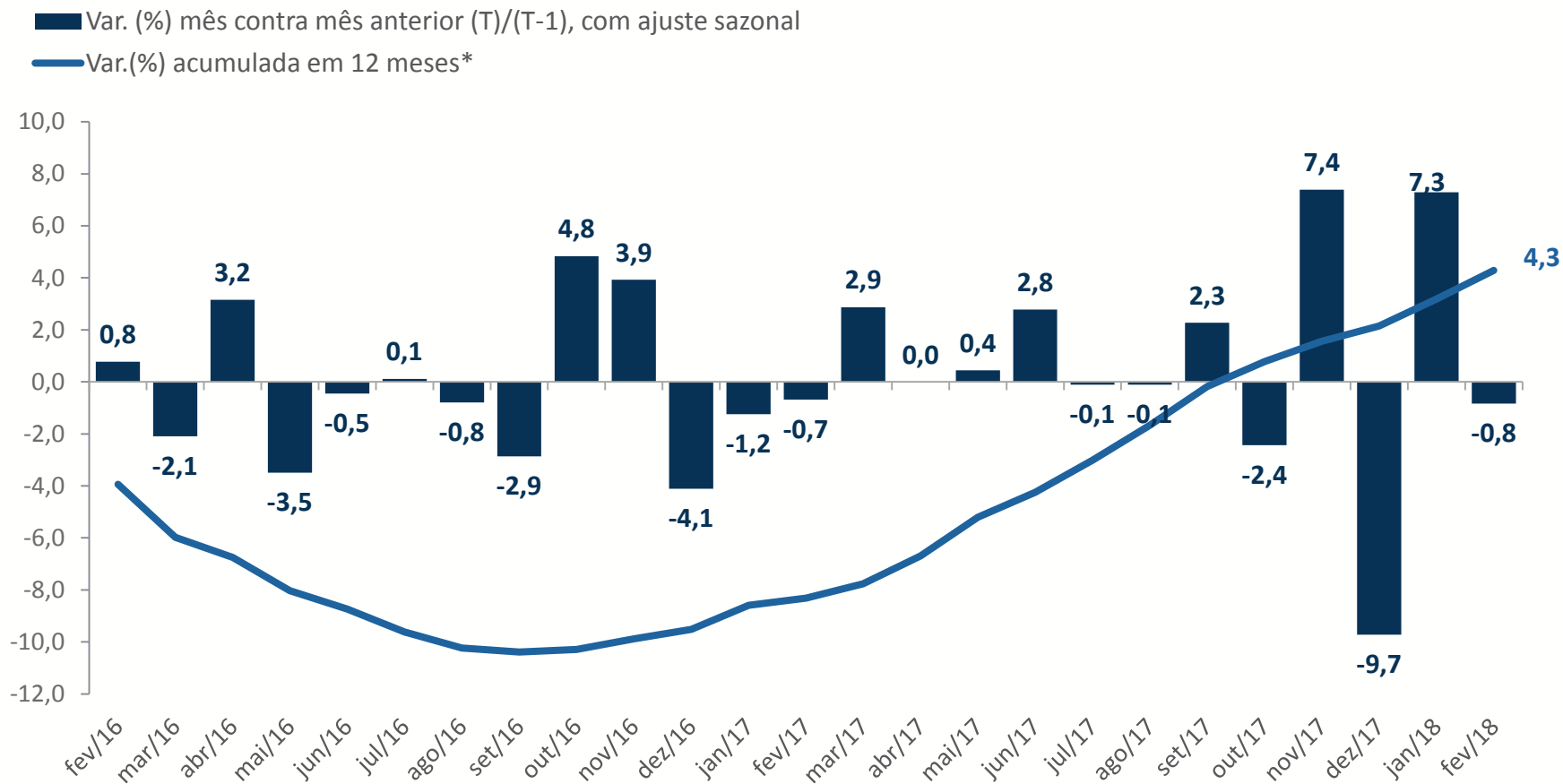
## Equipamentos e materiais para escritório, informática e comunicação



\* compara o comércio no período em referência em relação ao período imediatamente anterior

# Volume de Vendas Setorial

## Outros artigos de uso pessoal e doméstico



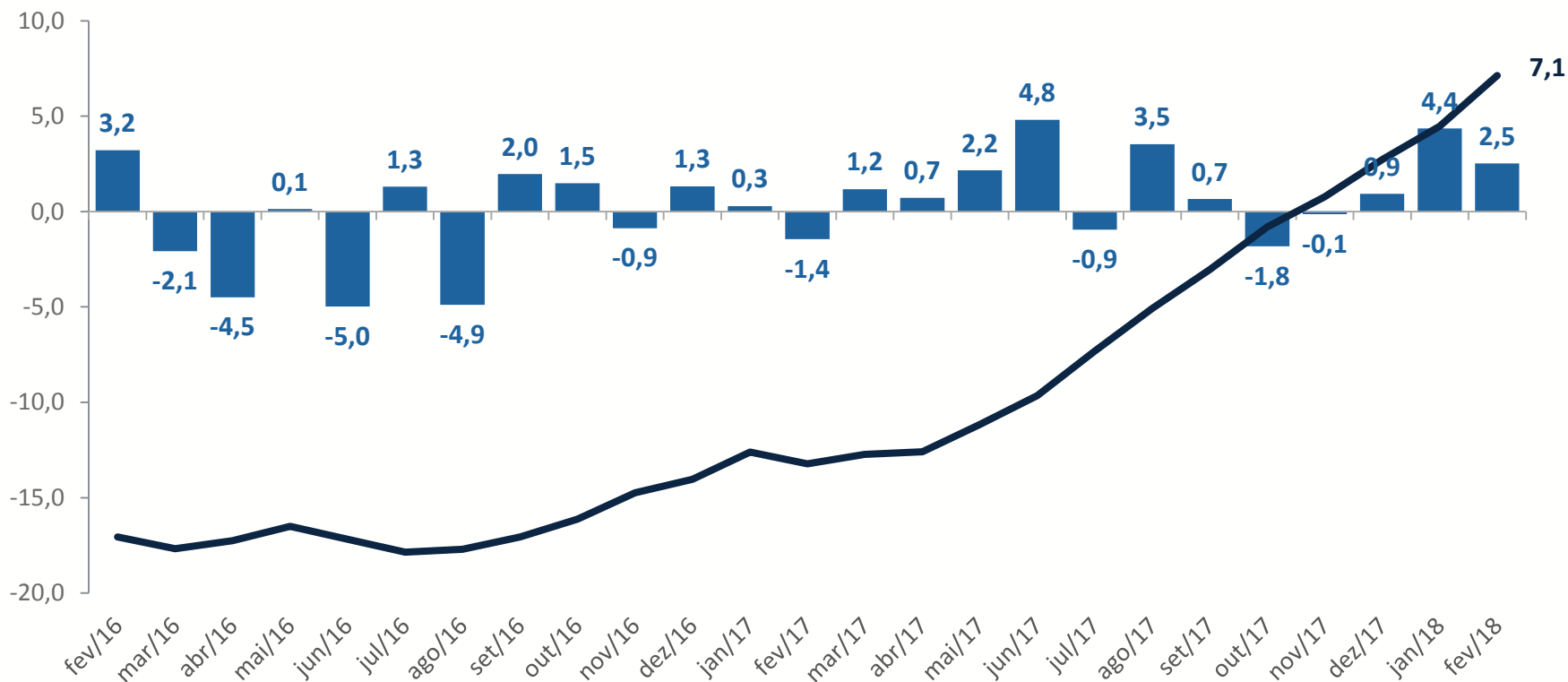
\* compara o comércio no período em referência em relação ao período imediatamente anterior

# Volume de Vendas Setorial

## Veículos, motocicletas, partes e peças

■ Var. (%) mês contra mês anterior (T)/(T-1), com ajuste sazonal

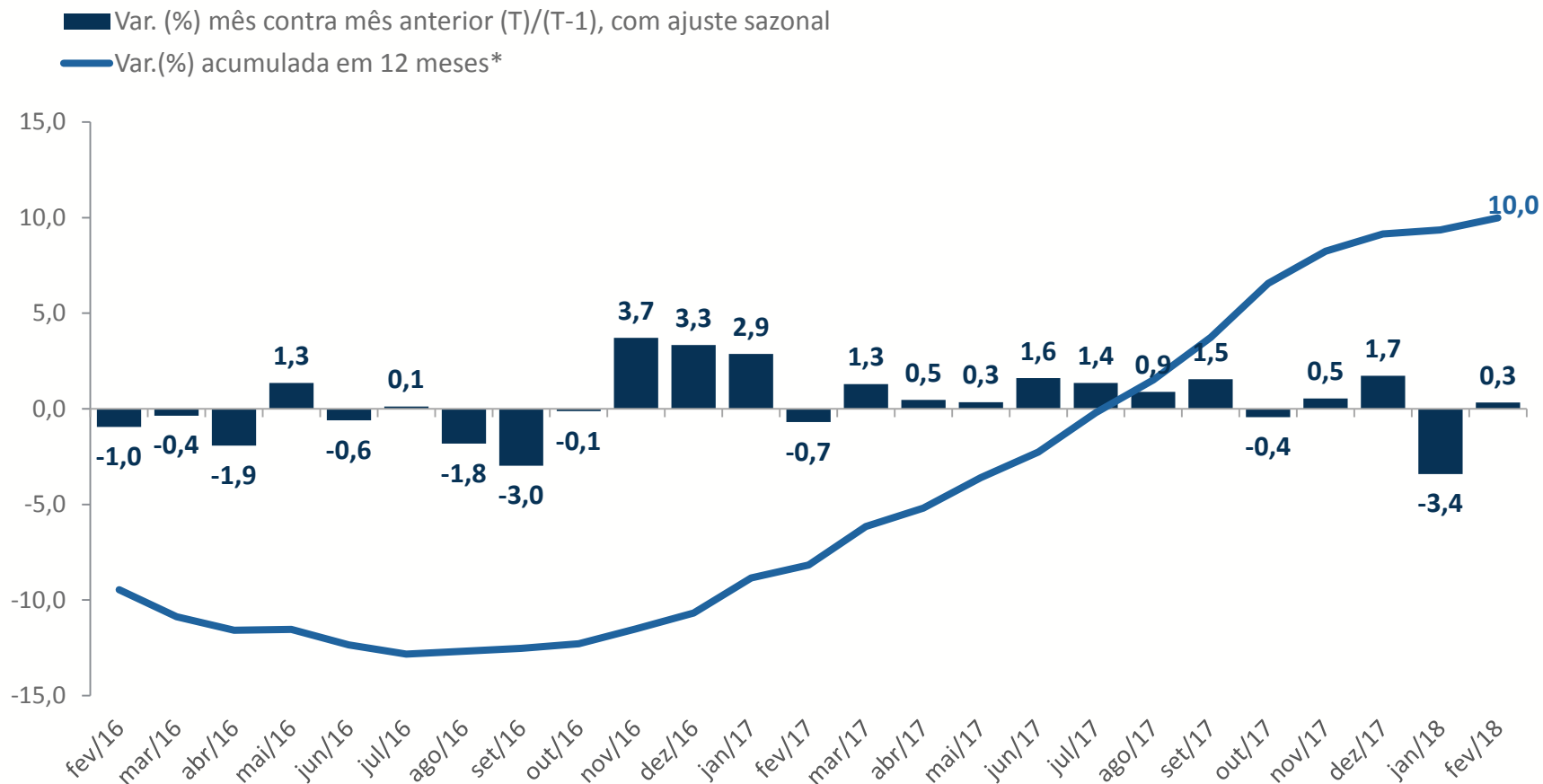
— Var.(%) acumulada em 12 meses\*



\* compara o comércio no período em referência em relação ao período imediatamente anterior

# Volume de Vendas Setorial

## Material de Construção



\*compara o comércio no período em referência em relação ao período imediatamente anterior



## Ministério da Fazenda

Para maiores informações acesse o site da Secretaria de Política Econômica:

[www.spe.fazenda.gov.br](http://www.spe.fazenda.gov.br)



Secretaria  
de Política  
Econômica

**Ministério  
da Fazenda**