

# Informativo Semanal do Mercado Agropecuário

Secretaria-Adjunta de Política Agrícola e Negócios Agroambientais - Coordenação-Geral de Acompanhamento da Produção Agropecuária

26 fevereiro, 2024

## SOJA

A colheita no Brasil segue atraindo o interesse de compradores chineses. Somente em MT, o principal Estado produtor, os trabalhos de campo já alcançaram 76,44% da área plantada da safra 2023/24, de acordo o Imea na sexta-feira (23/02). Para Safras&mercado, o mercado brasileiro de soja teve uma semana de movimentação pontual e de preços sob pressão. A forte queda dos contratos futuros em Chicago e a estabilidade do dólar frente ao real pesaram sobre as cotações, mantendo compradores e vendedores afastados. O indicador de preços da soja Esalq Paraná ficou em R\$ 111,68/saca, queda diária de 0,82%. De acordo com Broadcast, a pressão da colheita no Brasil, as perspectivas para a safra argentina e as fracas vendas externas dos EUA devem continuar exercendo pressão sobre os futuros da soja CBOT. "Está aumentando a expectativa de que as mínimas do mercado sejam atingidas no começo da semana, e que depois os preços fiquem estáveis ou se recuperem", disse em nota a AgResource. Na sexta-feira, os futuros de soja negociados na CBOT fecharam em baixa e o vencimento mai/24 da oleaginosa recuou 10,75 cents (0,93%), para US\$ 11,4175 por bushel. Na semana, acumulou perda de 2,93%. Fontes: Cepea e Broadcast.

Praças/Indicador Esalq	Atual (R\$/60 kg)	Variação (%)*			
		07 dias	30 dias	6 meses	1 ano
Passo Fundo - RS	108,08	-0,60	-6,29	-23,69	-34,26
Oeste PR - PR	104,76	-0,80	-1,74	-20,95	-33,22
Sorriso - MT	87,33	-3,96	-12,45	-23,09	-38,71
Rio Verde - GO	99,57	-4,56	-7,51	-17,47	-34,36
<b>Ind. Esalq/BM&amp;F (R\$/60kg)**</b>	<b>116,62</b>	<b>-1,46</b>	<b>-5,39</b>	<b>-23,23</b>	<b>-31,71</b>

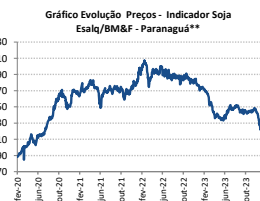
\* Variação RS Presente/RS Passado (%) 23/02/2024 Fonte: Broadcast/Cepea Esalq

Calendário da Safra	Plantio	Set-Dez
MT/PR/GO/RS	Colheita	Jan-Mai

Mercado Futuro					
Venc.	Cotação	Venc.	Cotação	Venc.	Cotação
mar/24	124,66	mar/24	11,36	mar/24	124,81
mai/24	125,36	mai/24	11,44	mai/24	125,66

60kg = 2.20462 bushels Preço Mínimo R\$ 96,71 /60 Kg

Dólar PTAX = R\$ 4,98



## MILHO

Os preços do milho seguem registrando pequenas variações em boa parte das regiões acompanhadas pelo Cepea, com o Indicador ESALQ/BM&FBovespa (referência Campinas – SP) se mantendo por volta dos R\$ 62/52 desde o início de fevereiro. Vendedores não aceitam os preços propostos pela ponta compradora e, além disso, estão mais preocupados com a colheita da soja ou plantio do milho. E consumidores, por seu lado, estão abastecidos, sem interesse de subir propostas. O Imea informou que o plantio de milho da safra de inverno 2023/24 em MT atingiu 80,38% da área prevista. Os trabalhos estão adiantados em relação a igual período da safra passada, quando 72,66% da área havia sido semeada. Na sexta-feira, no mercado futuro do milho na B3, o contrato mais líquido, com vencimento em set/24, se encerrou a R\$ 61,65, queda de R\$ 2,17. Na semana, este vencimento cedeu R\$ 2,90 por saca. Já no mercado externo, as cotações do cereal caíram com força na CBOT na última semana, pressionadas pela ampla oferta dos EUA na temporada 2023/24 e por perspectiva de que a produção norte-americana seja volumosa também em 2024/25. Além disso, o avanço da semeadura da 2ª safra no Brasil reforçou o movimento baixista em Chicago. Na sexta-feira os futuros de milho fecharam em baixa, pressionados pelo avanço do dólar ante o real e pelo enfraquecimento do petróleo. O vencimento mai/24 do grão recuou 5 cents (1,19%), para US\$ 4,1350 por bushel. Na semana, acumulou desvalorização de 3,73%. Fontes: Cepea e Broadcast.

Praças/Indicador Esalq	Atual (R\$/60 kg)	Variação (%)*			
		07 dias	30 dias	6 meses	1 ano
Sorriso - MT (atacado)	41,48	-1,71	-0,48	17,18	-38,27
Cascavel - PR	49,85	-0,04	4,18	14,86	-34,23
Dourados - MS	42,45	0,00	3,03	12,12	-37,69
Norte do Paraná	49,97	-0,40	3,97	13,98	-34,20
<b>Ind. Esalq/BM&amp;F (R\$/60kg)**</b>	<b>63,06</b>	<b>0,94</b>	<b>0,67</b>	<b>17,87</b>	<b>-26,86</b>

\* Variação RS Presente/RS Passado (%) 23/02/2024 Fonte: Broadcast/Cepea Esalq

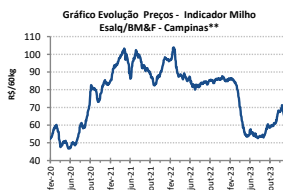
Calendário da Safra	Plantio	1ª safra (PR/RS/MG)	Ago-Jan	2ª safra (MT/MS/PR)	Jan-Mar
	Colheita		Jan-Jun		Mai-Set

Mercado Futuro					
Venc.	Cotação	Venc.	Cotação	Venc.	Cotação
mar/24	62,00	mar/24	4,00	mar/24	47,08
mai/24	61,19	mai/24	4,14	mai/24	48,73

\*60kg = 2.3621 bushels

Dólar PTAX = R\$ 4,98

Preço Mínimo R\$ 49,26 /60 Kg (MT e RO) e R\$ 55,20/60 Kg (CO exceto MT), SE e S)



## CAFÉ

O clima mais chuvoso nas regiões brasileiras tem favorecido a realização dos tratos culturais envolvendo o café da safra 2024/25. Até o momento, o enchimento dos grãos está ocorrendo de maneira satisfatória. No entanto, as ondas de calor no final de 2023 ocasionaram um elevado índice de abortamentos e queda dos chumbinhos, fatores que devem resultar em reajustes nas previsões iniciais da produção da safra 2024/25. No mercado futuro de café arábica na ICE Futures US a semana foi curta por causa do feriado do Dia do Presidente nos EUA. O contrato para mai/24, o mais líquido, caiu 3,4%, fechando na sexta a 180,30 centavos de dólar por libra-peso, queda de 1,56% no dia. Na ICE Futures Europe, os futuros de café robusta também caíram na semana passada. O segundo vencimento, mai/24, recuou 3,53% (111 dólares) no período e encerrou na sexta cotado a 3.030 dólares/t, queda de 3,53% no dia, nível mais baixo desde 23 de janeiro. Segundo boletim Cepea/Esalq, as cotações do café arábica e do robusta caíram na quinta e sexta-feira no mercado físico. Os preços foram pressionados pelo movimento de desvalorização observado no mercado externo. O Indicador Cepea/Esalq do arábica tipo 6, bebida dura para melhor, fechou a R\$ 995,67 a saca na sexta-feira, recuo de 0,65% em comparação com o dia anterior. O Indicador Cepea/Esalq do robusta tipo 6, peneira 13 acima, terminou em R\$ 833,75 a saca, queda de 1,1% em comparação com o dia anterior. Fontes: Cepea e Broadcast.

Praças/Indicador Esalq	Atual (R\$/60 kg)	Variação (%)*			
		07 dias	30 dias	6 meses	1 ano
Sul de Minas - MG	990,93	-1,60	0,38	22,50	-13,14
Cerrado - MG	979,50	-1,50	-0,16	23,30	-13,92
Zona da Mata-MG	956,50	-3,14	0,13	23,42	-14,37
Mogiânia - SP	991,40	-2,35	0,10	23,40	-13,83
<b>Ind Esalq/BM&amp;F (R\$/60kg)**</b>	<b>995,67</b>	<b>-1,80</b>	<b>0,11</b>	<b>22,60</b>	<b>-13,43</b>

\* Variação RS Presente/RS Passado (%) 23/02/2024 Fonte: Broadcast/Cepea Esalq

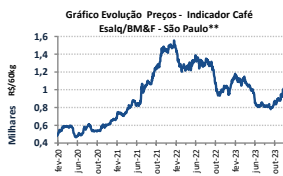
Estimativa de colheita do total (Conab)	88%	Mai (17,4%)	Jun (25,1%)	Jul (24,4%)	Ago (20,9%)
---	-----	-------------	-------------	-------------	-------------

Mercado Futuro					
Venc.	Cotação	Venc.	Cotação	Venc.	Cotação
mar/24	1.153,91	mar/24	190,75	mar/24	1.257,69
set/24	1.094,35	mai/24	179,90	mai/24	1.186,15

60kg = 132,27 Sc Libra Peso

Dólar PTAX = R\$ 4,98

Preço Mínimo - /60 Kg (Arábica) R\$ 684,16;(Conilon) - R\$ 460,02



## BOI GORDO

A demanda pós-carnaval não reagiu, e as cotações tanto dos animais quanto da carne seguem pressionadas. Alguns frigoríficos com escalas mais alongadas estiveram até mesmo fora das compras no início desta semana. As operações também têm sido influenciadas pela redução do poder de compra dos consumidores e pelos impactos tradicionais da Quaresma no consumo de carne. A pressão baixista dos últimos dias indica uma tendência de queda nos preços. Nesse cenário, as médias regionais foram sendo reajustadas negativamente. Segundo o Broadcast, escalas confortáveis, preenchidas por pelo menos uma semana na maior parte da indústria, contribuem para a diminuição das atividades de compra. Na sexta-feira, o valor à vista do indicador do boi gordo Esalq/BM&F ficou em R\$ 236,25/arroba (+0,28%). A prazo, a cotação fechou em R\$ 238,33/arroba (+0,28%). No mercado futuro do boi gordo na B3, o contrato mais líquido, com vencimento em mar/24, encerrou a sexta-feira em R\$ 232,10/arroba. Isso representou queda diária de R\$ 2,60/arroba. Na semana, o recuo foi de R\$ 0,70. Fontes: Cepea e Broadcast.

Praças/Indicador Esalq	Atual (R\$/arroba)	Variação (%)*			
		07 dias	30 dias	6 meses	1 ano
Dourados - MS	217,15	-2,91	-3,99	8,76	-16,39
Rondonópolis - MT	209,37	-1,60	-0,94	17,25	-14,96
Goiânia - GO	207,38	-2,64	-5,71	13,62	-14,99
S.J.Rio Preto - SP	230,07	-4,32	-5,82	14,54	-15,36
<b>Ind. Esalq/BM&amp;F SP (R\$/arroba)**</b>	<b>236,25</b>	<b>-1,75</b>	<b>-4,74</b>	<b>16,41</b>	<b>-11,67</b>

\* Variação RS Presente/RS Passado (%) 23/02/2024 Fonte: Broadcast/Cepea Esalq

Calendário	1º Semestre	Safra	2º Semestre	Entressafra
------------	-------------	-------	-------------	-------------

Mercado Futuro BM&F - (R\$/arroba)	
Vencimento	Cotação
mar/24	232,40
abr/24	228,15

Preço Mínimo R\$ 180,00 /arroba



ALGODÃO	Atual (R\$/@)*				Variação (%)			Calendário da Safra (MT e BA)	
	23/02/24	Semanal	Mês	Ano				Plantio (Nov-Fev)	
								Colheita (Mai-Set)	
Ind. Esalq Alg. Pluma	139,47	1,41	-16,37	-20,00				Preço Mínimo R\$ 120,45 /@**	
*R\$/@ - Referência: São Paulo - SP. **@ = 15 kg									

De acordo com o IMEA a semeadura da safra de algodão 2023/24 do MT está finalizada. O mercado doméstico encerrou a sexta-feira com preços mais fracos seguindo o movimento na ICE Futures em NY. Outro fator que refletiu nas perdas foi o recuo da demanda após uma semana mais ativa. O valor pago pela pluma em Rondonópolis no MT ficou cotada a R\$ 4,01/lb, queda diária de 1,09% mas alta semanal de 3,78%. A indústria local também acompanhou a desvalorização do algodão na Bolsa de NY. Para o algodão no CIF de São Paulo o preço na sexta-feira caiu 1,18% e fechou na casa de R\$ 4,20 a librapeso, alta semanal de 2,44%. Já a pluma de algodão dentro do porto no FOB exportação de Santos acabou caindo na sexta-feira e encerrou cotado a US\$ 81,85 cents/lb mas com alta semanal de 2,7%. Na ICE Futures NY, o preço do algodão recuou na sexta-feira, acompanhando o movimento negativo do petróleo. Fatores técnicos também conduziram o mercado ao terreno negativo. As vendas semanais norte-americanas mais fracas também contribuíram para a pressão nas cotações da pluma. Com isso, o contrato Mai/24 encerrou com queda de 1,02%, cotado a 93,49 cents/lb. E no acumulado da semana houve uma desvalorização de 1%. Fonte: Safras&mercado.

ARROZ	Atual (R\$/50 kg)*				Variação (%)			Calendário da Safra (RS e SC)	
	23/02/24	Semanal	Mês	Ano				Plantio (Ago-Dez)	
								Colheita (Jan-Mai)	
*Ind. Esalq Arroz Beneficiado	105,97	-5,63	-15,19	23,90				Preço Mínimo do Arroz em Casca (RS e SC) R\$ 65,47 /50 Kg	
*R\$/50kg - Referência: Rio Grande do Sul.									

Segundo Safras&mercado, na sexta-feira, o mercado de arroz continuou a enfrentar pressões baixistas, com os preços ampliando perdas. A colheita em andamento e a maior disponibilidade do produto no mercado interno estão contribuindo para esse cenário, enquanto a maior presença de vendedores e a retração no consumo adicionam pressão adicional sobre as cotações. Além disso, o avanço das importações também está exercendo influência sobre os preços. Por outro lado, a disparada dos preços de exportação nos EUA abre espaço para o Brasil expandir suas vendas externas, o que pode ajudar a limitar a pressão baixista atual. A média da saca de arroz no RS esteve cotada a R\$ 110,70, apresentando um recuo de 5,20% em relação à semana anterior. Na CBOT, o arroz encerrou a semana no campo positivo. O contrato spot (mar/24) fechou com alta de 0,43% e cotado a US\$ 18,60 por quintal curto (equivalente a cerca de 45,36kg). O valor de fechamento equivale a cerca de R\$ 102,27 por saca – valor abaixo da média da saca no estado do RS em cerca de 7,61%.

TRIGO	Atual (R\$/t)*				Variação (%)			Calendário da Safra (PR e RS)	
	23/02/24	Semanal	Mês	Ano				Plantio (Mar-Jul)	
								Colheita (Ago-Dez)	
*Ind. Esalq Trigo Oeste PR	1246,43	-0,78	-0,98	-26,15				Preço Mínimo Pão - Sul 1462,83,00 R\$/t; Sudeste 1507,50 R\$/t e CO e BA 1582,67 R\$/t	
*Indicador Esalq/BM&Fbovespa (R\$/t) - Referência: Oeste do PR									

Segundo o Cepea via Broadcast, ainda que muitos agentes de moinhos se mostrem abastecidos, os compradores ativos no spot estão em busca de trigo com qualidade superior. Como a safra brasileira registrou problemas no desenvolvimento devido ao clima desfavorável, a oferta doméstica de trigo com qualidade é baixa, e demandantes nacionais acabam adquirindo a matéria-prima no mercado externo, sobretudo de países do Mercosul. Levantamento do Cepea aponta que, entre 16 e 23 de fevereiro, os preços ao produtor subiram ligeiro 0,32% em SC e 0,28% no Pr, e caíram leve 0,31% no RS. Produtores estão focados no planejamento de área para a nova temporada. Ressalta-se que as perdas de produtividade observadas em anos recentes e os preços internos operando nos menores patamares desde 2020 podem desestimular a semeadura de trigo. Para Safras&mercado, a paridade com a Argentina segue sendo a principal referência. Na sexta-feira, os preços que os produtores nacionais teriam que vender no FOB interior para chegar aos moinhos das capitais do PR e do RS ao mesmo preço do argentino seriam de R\$ 1.246 e R\$ 1.236 a tonelada, respectivamente. Na CBOT, o primeiro vencimento (Mar/23) do trigo Soft Red Winter avançou 2,3% entre 16 e 23 de fevereiro, finalizando a US\$ 5,7350/bushel (US\$ 210,73/t) – esse aumento foi verificado mesmo diante do clima adequado à safra de inverno norte-americano. Na Bolsa de Kansas, o mesmo vencimento do trigo Hard Red Winter se valorizou leve 0,2%, a US\$ 5,6860/bushel (US\$ 208,92/t) na sexta. Fontes: Cepea via Broadcast e Safras&mercado.

<> **Frango:** o mercado brasileiro do frango vivo fechou a semana registrando preços estáveis. Diante do quadro de reposição mais lenta ao longo da cadeia, comum na segunda quinzena, os preços não conseguem encontrar espaço para recuperações. O setor deve se atentar no alojamento, para que o mercado gire em níveis equilibrados. O custo da nutrição segue acomodado, ponto que traz algum alívio, refletindo a movimentação recente do farelo de soja e do milho. Em SP o quilo do frango vivo foi cotado a R\$ 5,20. Em MG o quilo do frango vivo ficou posicionado em R\$ 5,25. Fonte: Safras&mercado. <> **Ovos:** os preços dos ovos variaram pouco durante a semana. Apesar da queda na procura, os estoques controlados garantiram a sustentação dos valores na maior parte das regiões acompanhadas pelo Cepea. A pressão de compradores por descontos tem aumentado, levando à expectativa de que tanto a demanda quanto as cotações dos ovos só voltem a avançar no início do próximo mês. Segundo Safras&mercado, o mercado do ovo registrou preços estáveis na sexta-feira. Em SP a caixa contendo 30 dúzias foi cotada a R\$ 150. Na Região Sul a caixa com 30 dúzias foi sinalizada a R\$ 141. Fonte: Cepea e Safras&mercado. <> **Suínos:** o mercado brasileiro de suínos fechou a semana registrando queda de preços, tanto no atacado como para o vivo. A tendência é de continuidade do movimento no curto prazo, considerando a postura mais cautelosa dos frigoríficos nas negociações do vivo devido a níveis de estoques e com um cenário difícil para o escoamento da carne no atacado. O ponto que traz algum alento para o setor é o custo da nutrição animal, que está acomodado, resultado dos movimentos recentes do milho e do farelo de soja. Em SP, a arroba viva foi indicada em média entre R\$ 125,00 por arroba, o que equivale a R\$ 6,67 por quilo. No interior de MG, o quilo vivo ficou entre R\$ 6,50/6,80. Na integração de SC o quilo vivo ficou acomodado em R\$ 5,30. No atacado, o quilo da carcaça comercializado no mercado paulista caiu para R\$ 9,20/9,60. Fonte: Safras&mercado.