



# PIB Brasil - Geral e Agropecuário

---

Terceiro Trimestre 2024

## NOTA - Revisão das séries trimestrais

---

### IBGE:

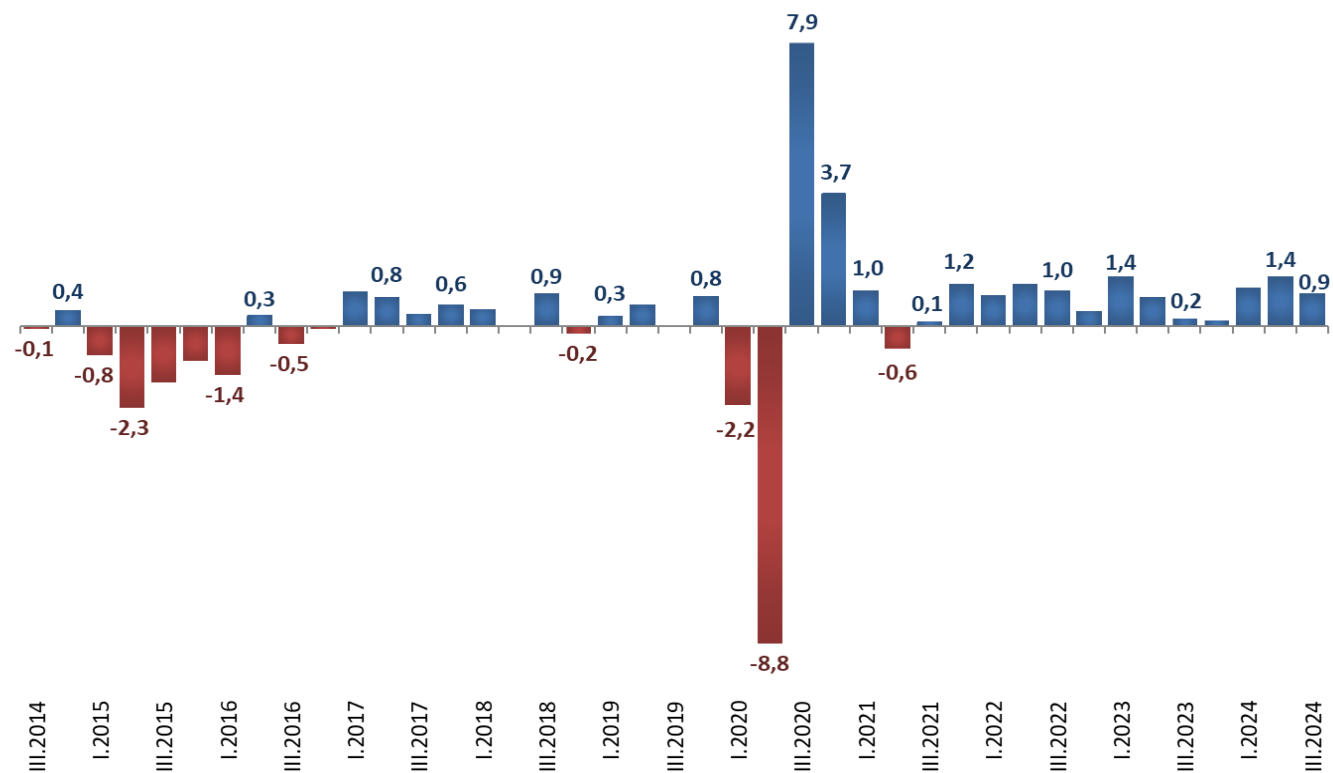
As Contas Nacionais Trimestrais têm a rotina de, na divulgação do terceiro trimestre de cada ano, realizar uma revisão mais abrangente que incorpora os novos pesos das Contas Nacionais Anuais de dois anos antes.

Porém, em virtude do projeto de mudança do ano base do Sistema de Contas de 2010 para 2021, houve um trabalho adicional levando à definição de um período de transição em que a divulgação da série anual é suspensa temporariamente. Sendo assim, a revisão das séries trimestrais foi realizada somente com atualizações nas séries de dados adotadas.

“Na Agropecuária, a diferença entre o resultado revisto e o original pode ser explicada, em grande parte, pela incorporação de novas fontes estruturais anuais do IBGE que não estavam disponíveis na compilação anterior, como a Produção Agrícola Municipal, a Produção da Pecuária Municipal e a Produção da Extração Vegetal e da Silvicultura. Essas pesquisas foram incorporadas em substituição aos dados de pesquisas conjunturais” explica a coordenadora de Contas Nacionais do IBGE, Rebeca Palis.”

# PIB - BRASIL

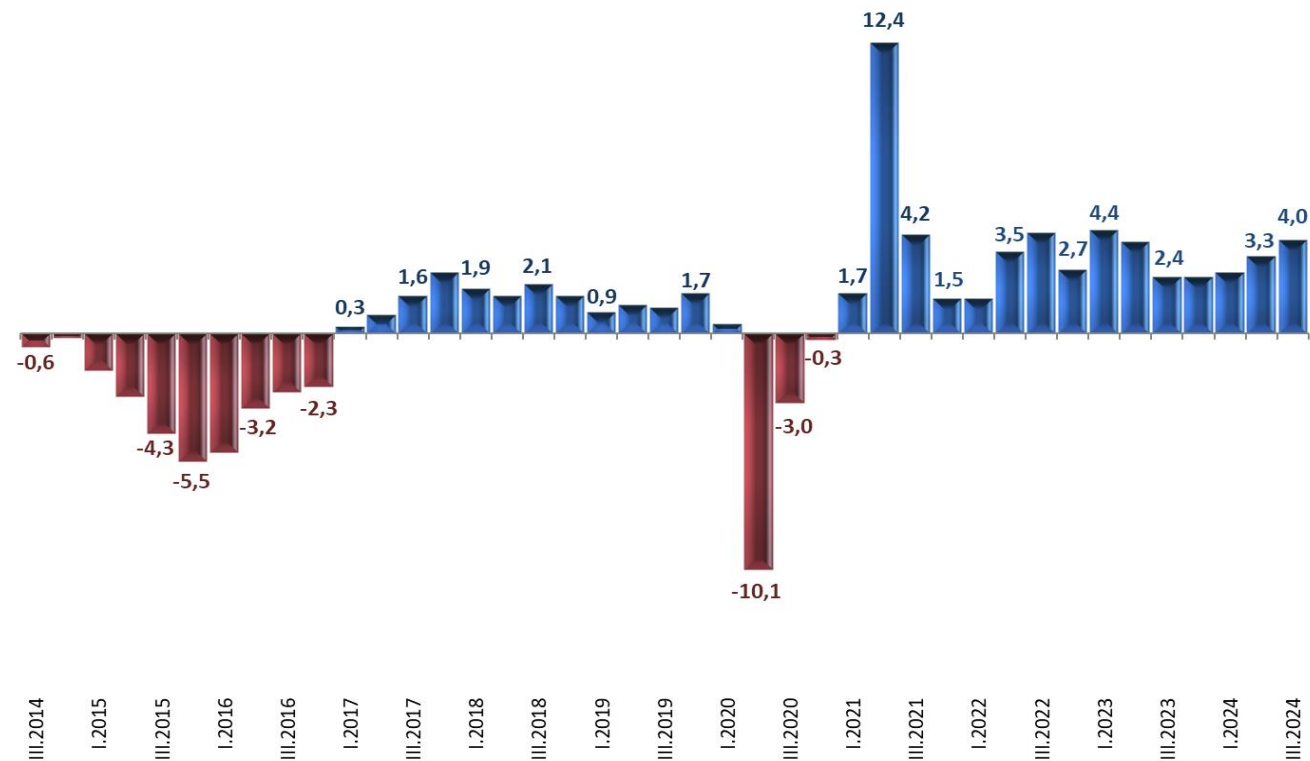
Varição percentual – (T/T-1), com ajuste sazonal.



- ✓ Na comparação com o 2º trimestre de 2024, o PIB Brasil apresentou crescimento de 0,9%.
- ✓ Segundo o IBGE, o crescimento foi puxado pelos Serviços (0,9%), pela expansão em Informação e comunicação. Já na Indústria (0,6%), o crescimento foi influenciado pelas Indústrias de Transformação.

# PIB - BRASIL

Varição percentual – (T/T-4), sem ajuste sazonal

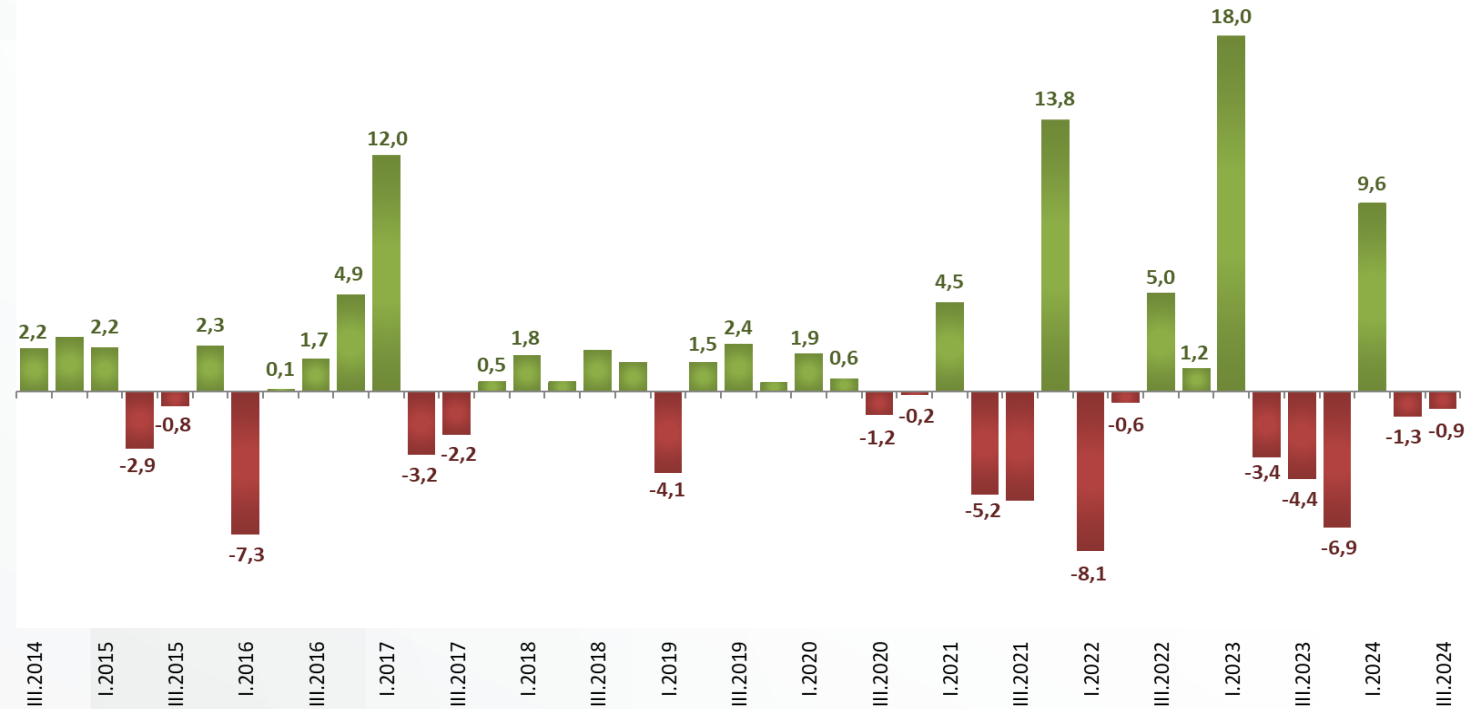


- ✓ Na comparação com o mesmo período de 2023, o PIB Brasil cresceu 4%. Os Serviços cresceram 4,1%, impulsionado pela alta em Informação e comunicação (7,8%). A Indústria avançou 3,6%, com destaque para a Construção (5,7%).

Fonte: IBGE. Elaboração: MF/SPE

# PIB da Agropecuária

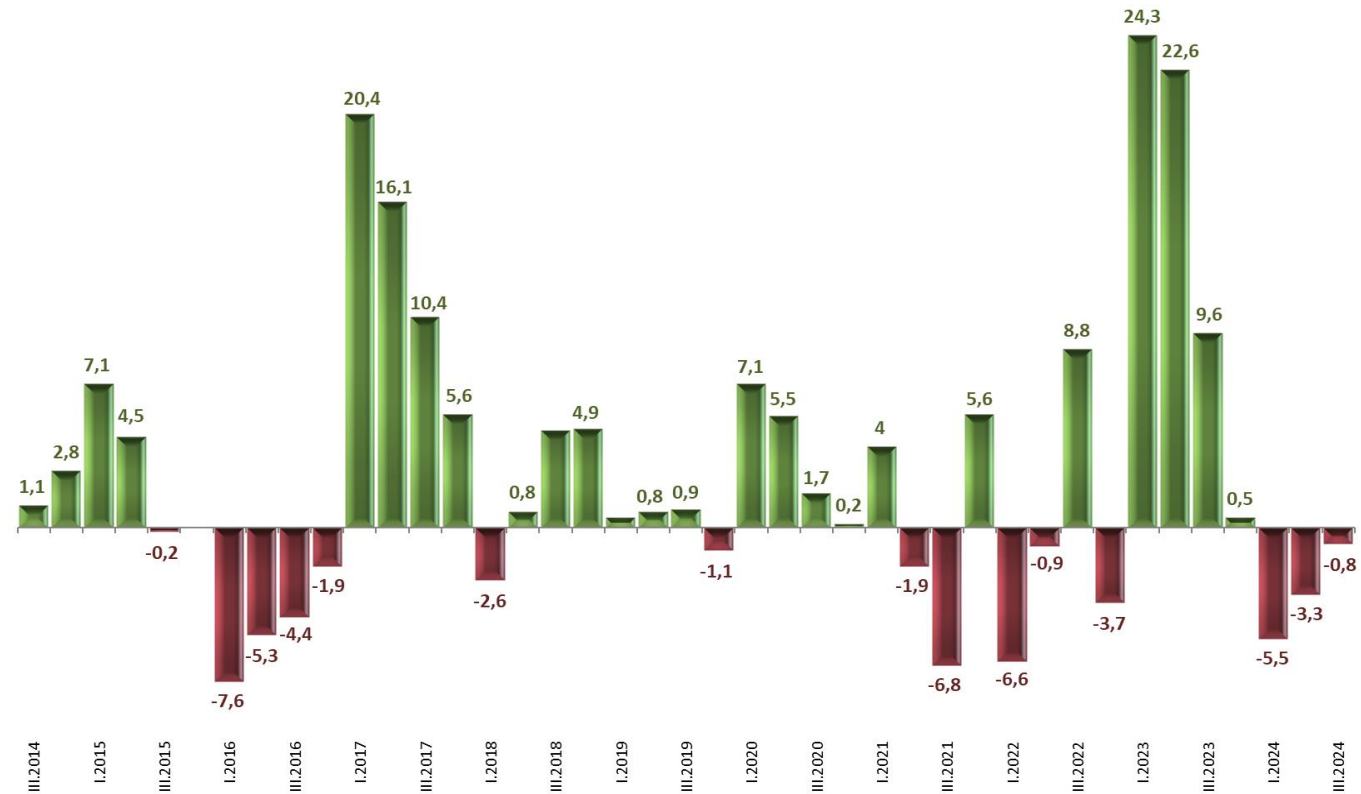
Varição percentual – (T/T-1), com ajuste sazonal.



- ✓ Na série com ajuste sazonal, o PIB da Agropecuária apresentou queda de 0,9% no 3º trimestre de 2024, na comparação com o trimestre imediatamente anterior.

# PIB da Agropecuária

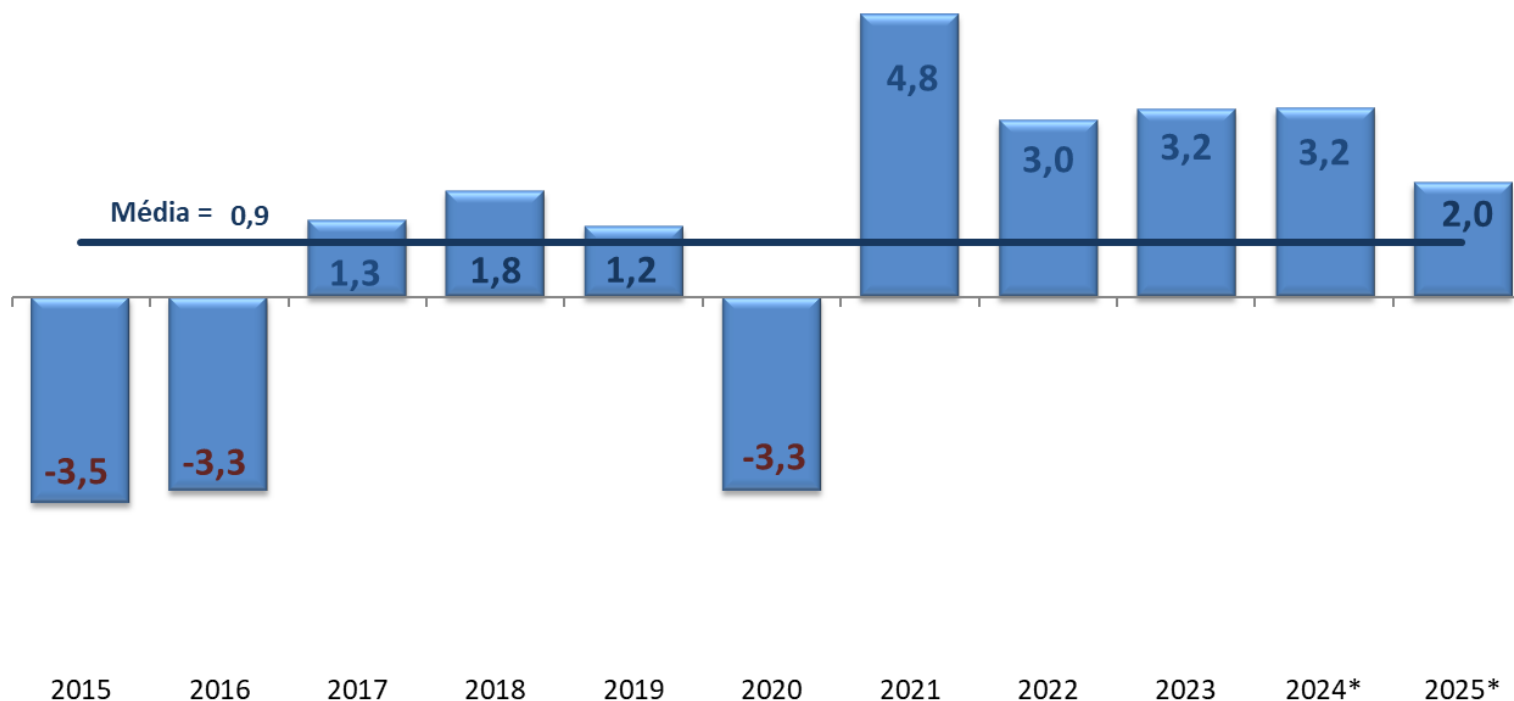
Variação percentual – (T/T-4), sem ajuste sazonal.



- ✓ Na comparação com o mesmo trimestre de 2023, o PIB da Agropecuária registrou queda de 0,8% no 3º trimestre de 2024.
- ✓ Segundo o IBGE, mesmo com o bom desempenho do algodão, trigo e café, algumas culturas significativas nesse trimestre apresentaram queda na estimativa de produção anual e perda de produtividade, como cana, milho e laranja.

# PIB - BRASIL

Taxa de crescimento – (% a.a.)

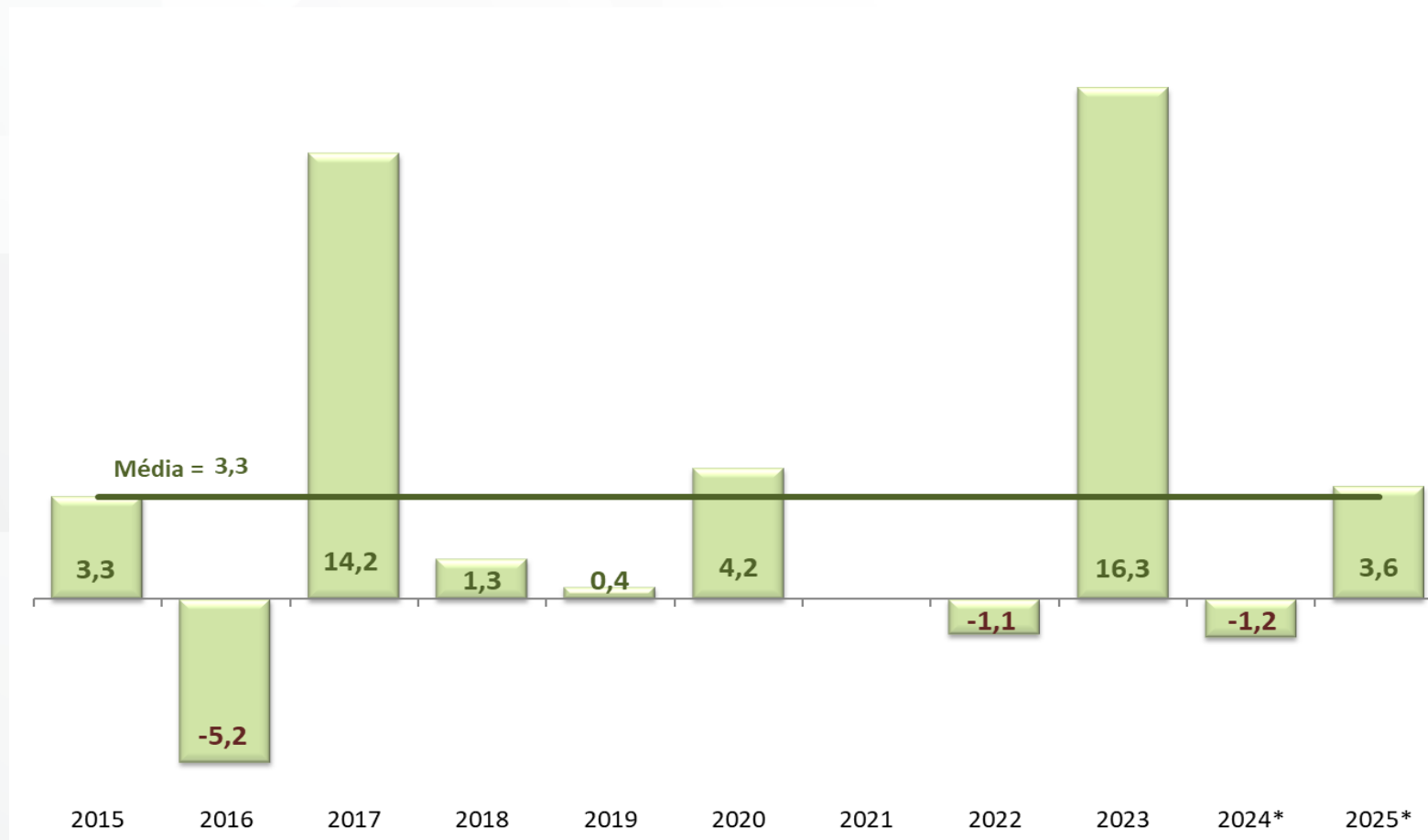


De acordo com o último dado do Sistema de Expectativas de Mercado (SEM), apurado pelo Bacen, a expectativa é de crescimento de 3,2% no PIB total em 2024 e de crescimento de 2,0% no PIB total em 2025.

\*2024 e 2025: Bacen - Sistema de Expectativas de Mercado de 29/11/2024 (Mediana).  
Fonte: IBGE. Elaboração: MF/SPE

# PIB da Agropecuária

Taxa de crescimento – (% a.a.)



Em relação ao PIB da Agropecuária, a estimativa é de queda de 1,2% em 2024 e crescimento de 3,6% em 2025, conforme a apurado no Sistema de Expectativas de Mercado (SEM) do Bacen.

\*2024 e 2025: Bacen - Sistema de Expectativas de Mercado de 29/11/2024 (Mediana).

Fonte: IBGE. Elaboração: MF/SPE



MINISTÉRIO DA  
FAZENDA

