

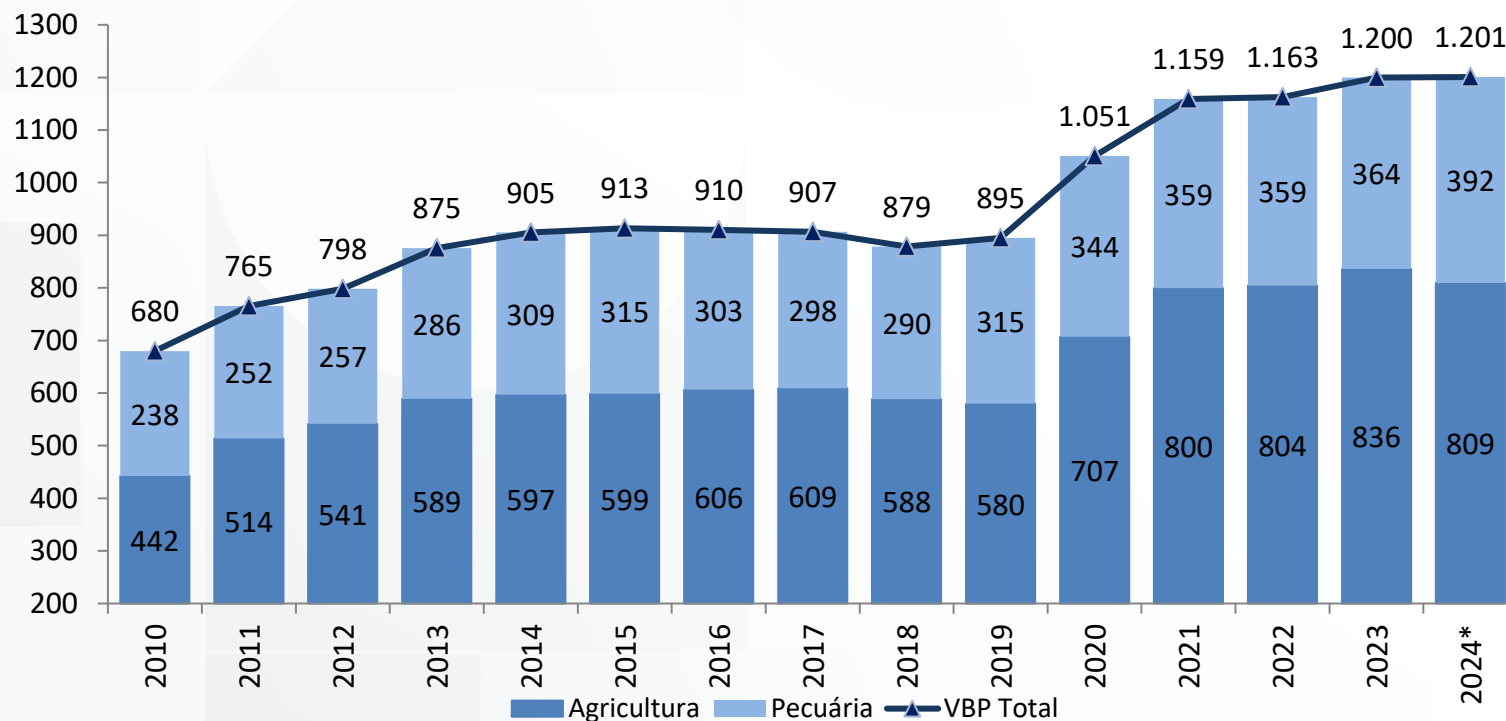


VBP – Valor Bruto da Produção Agropecuária

Agosto/2024

Valor Bruto da Produção Agropecuária – VBP

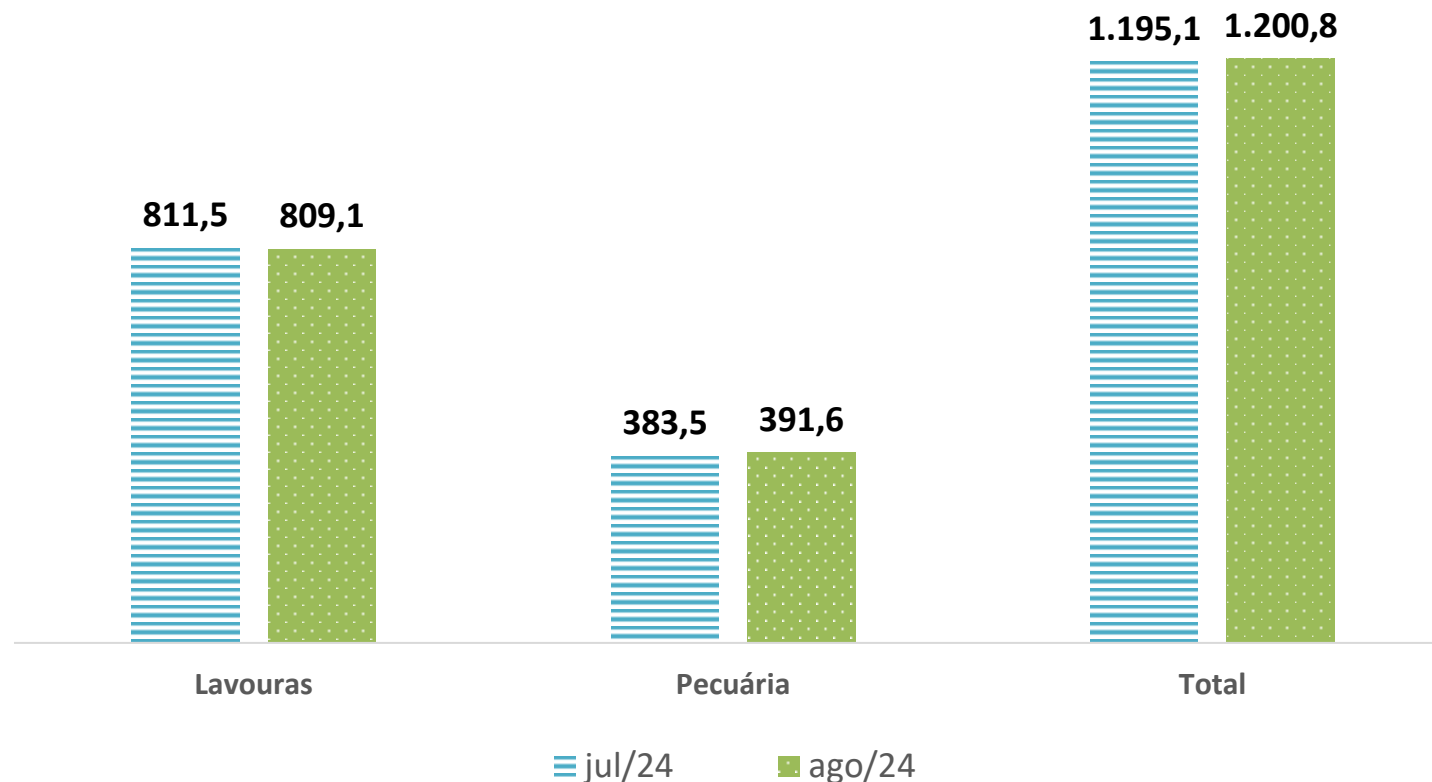
Em R\$ bilhões (a preços de agosto/2024)



- ✓ Segundo a estimativa do Ministério da Agricultura e Pecuária, divulgada em setembro e referente a agosto, o VBP total de 2024 deverá atingir R\$ 1,201 trilhão, com retração de 3,2% na Agricultura e crescimento de 7,7% na Pecuária, resultando em VBP total praticamente estável na comparação anual.
- ✓ Nas lavouras, o resultado negativo é atribuído às quedas nas participações no VBP da soja, milho, mandioca e feijão.
- ✓ Já entre os produtos da pecuária, espera-se o crescimento em suínos, frango e ovos e queda nas participações no VBP de leite e bovinos.

VBP – Variação das previsões de 2024

Em R\$ bilhões (comparação entre julho e agosto de 2024*)



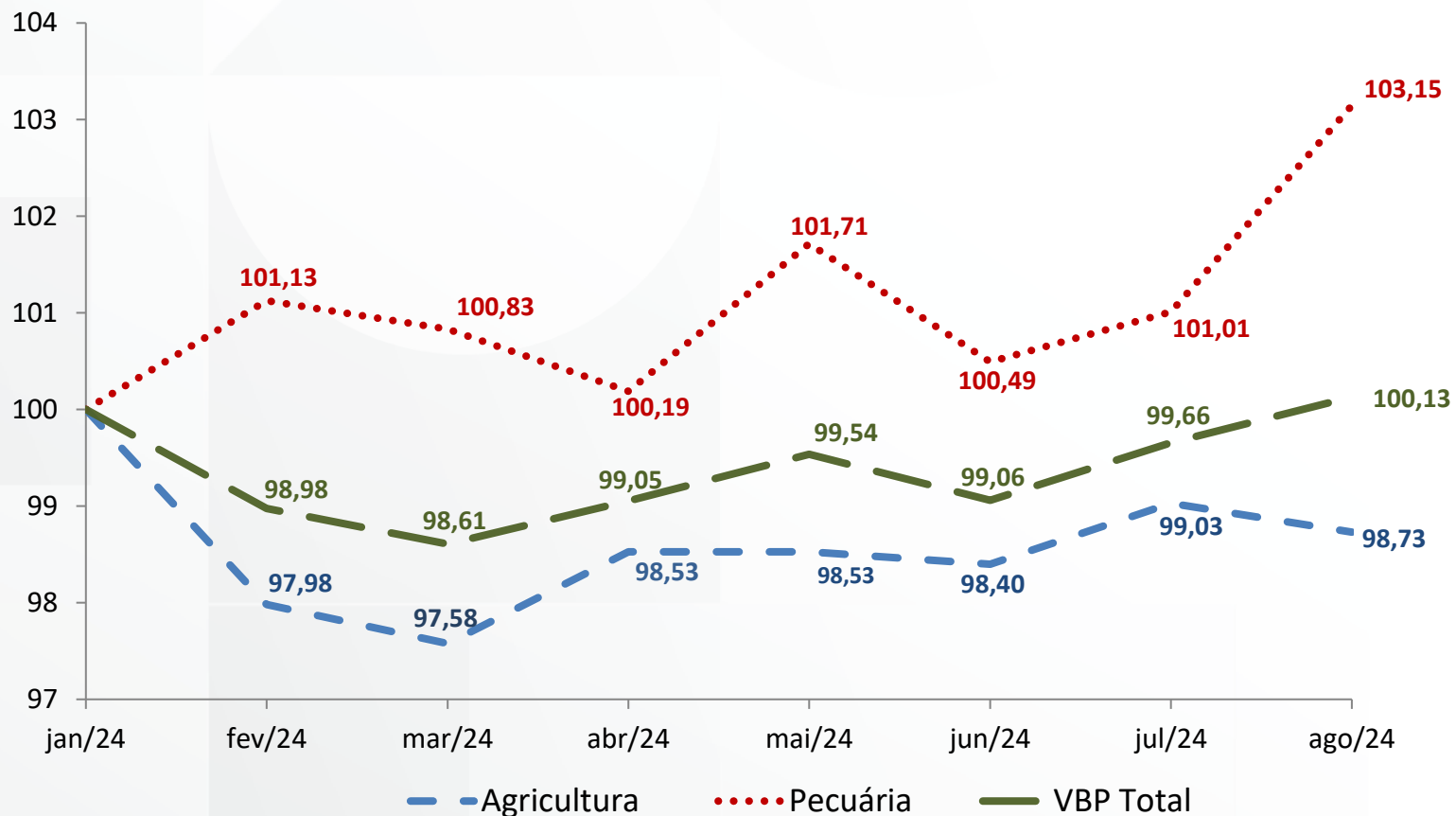
- ✓ Na comparação entre as previsões de julho e agosto, as estimativas pioraram para as Lavouras (-0,30%) e melhoraram para a Pecuária (+2,11%), relativamente ao resultado apurado em julho, em termos reais. O resultado no VBP total indica leve melhora (+0,48%) na comparação das previsões.

*Valores deflacionados pelo IGP-DI da FGV – jan-ago/24.

Fonte: MAPA. Elaboração: SPE/MF.

VBP – Evolução das Previsão em 2024*

Em número índice (jan/24 = 100)



- ✓ A evolução das previsões mostra queda de 1,27% na Agricultura em agosto, em relação à previsão inicial de janeiro de 2024. Para a Pecuária, espera-se o crescimento de 3,15% frente ao estimado no início do ano. No VBP total, a última estimativa aponta para crescimento de 0,13% em relação à previsão inicial.

*Valores deflacionados pelo IGP-DI da FGV – jan-ago/24

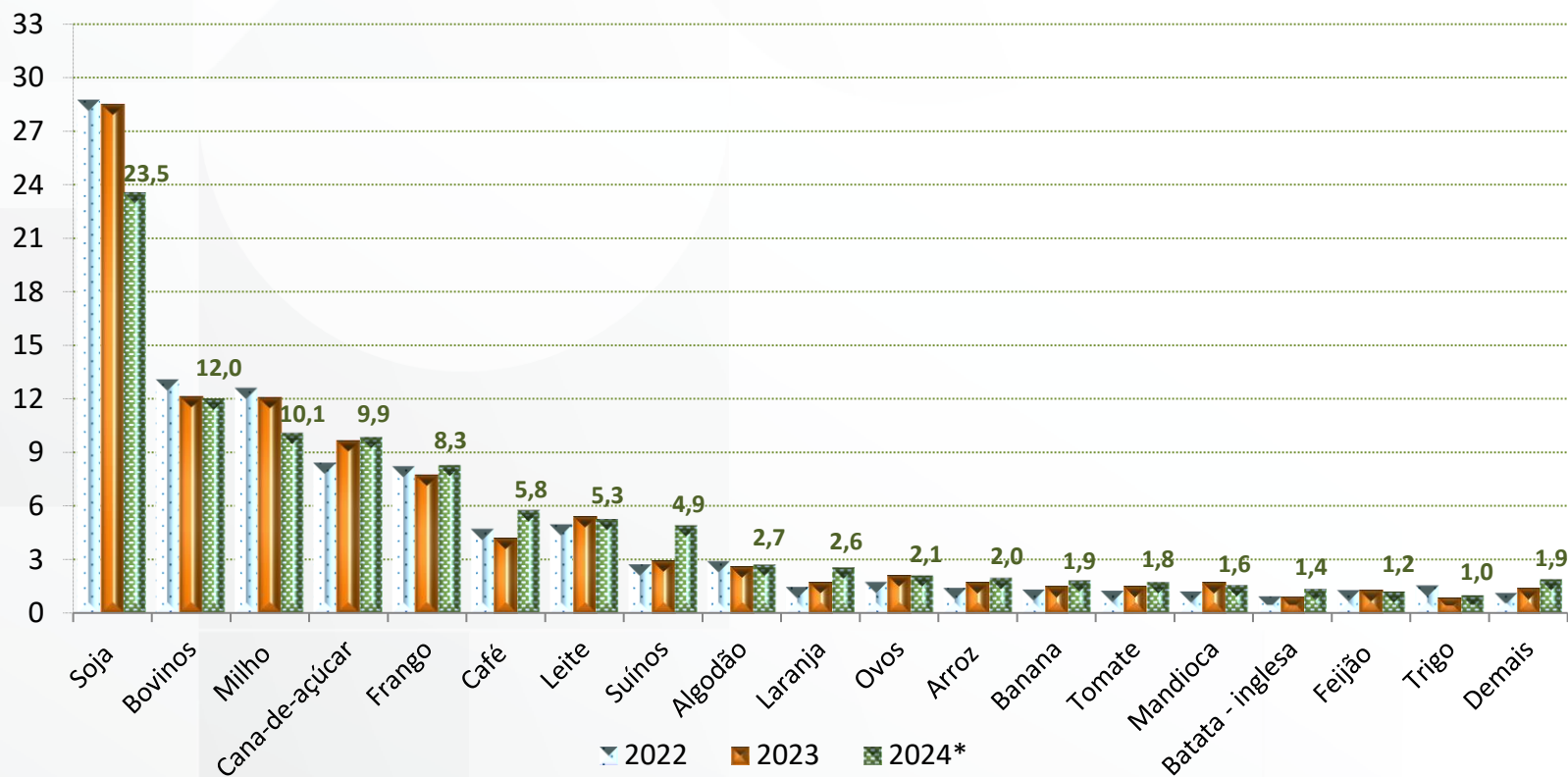
Fonte: MAPA. Elaboração: SPE/MF.

MINISTÉRIO DA
FAZENDA



VBP – Diversas Culturas (2022 – 2024*)

Em percentual do VBP total



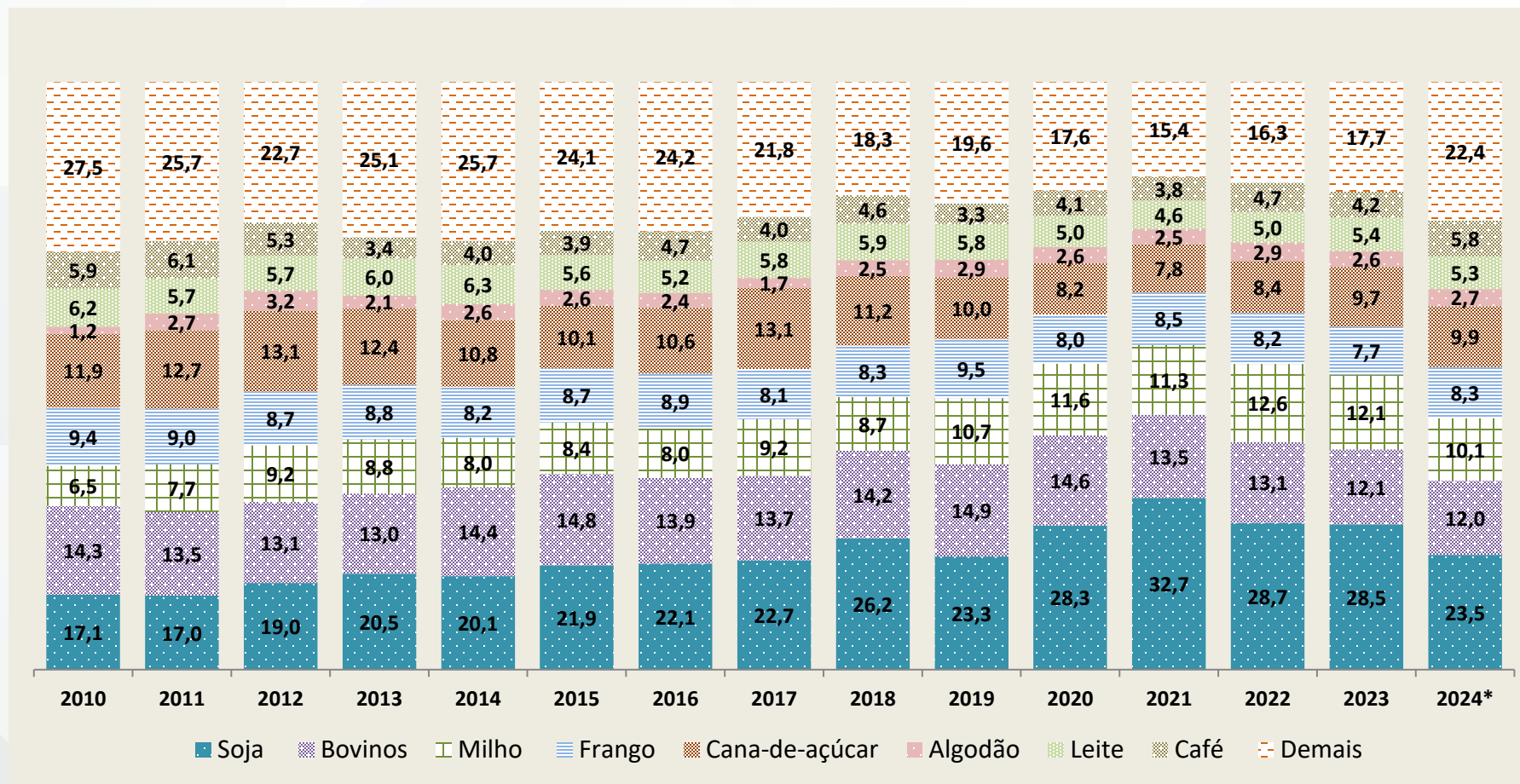
- ✓ Na comparação entre 2024 e 2023, deverão estar entre **os cinco maiores crescimentos na participação do VBP**: suínos (68,8%), batata-inglesa (48,1%), laranja (46,7%), café (39,3%) e banana (24,1%) ;
- ✓ Já entre as **quedas na participação do VBP na comparação entre 2024 e 2023, os cinco maiores destaques**: soja (-17,5%), milho (-16,7%), mandioca (-7,2%), feijão (-3,3%) e leite (-2,7%)

* Estimativa com base nos preços médios de jan-ago/24.

Fonte: MAPA. Elaboração: SPE/MF.

VBP – Maiores Culturas 2010-2024*

Valores observados no período 2010 a 2023 e estimado para 2024*, em percentual do VBP total

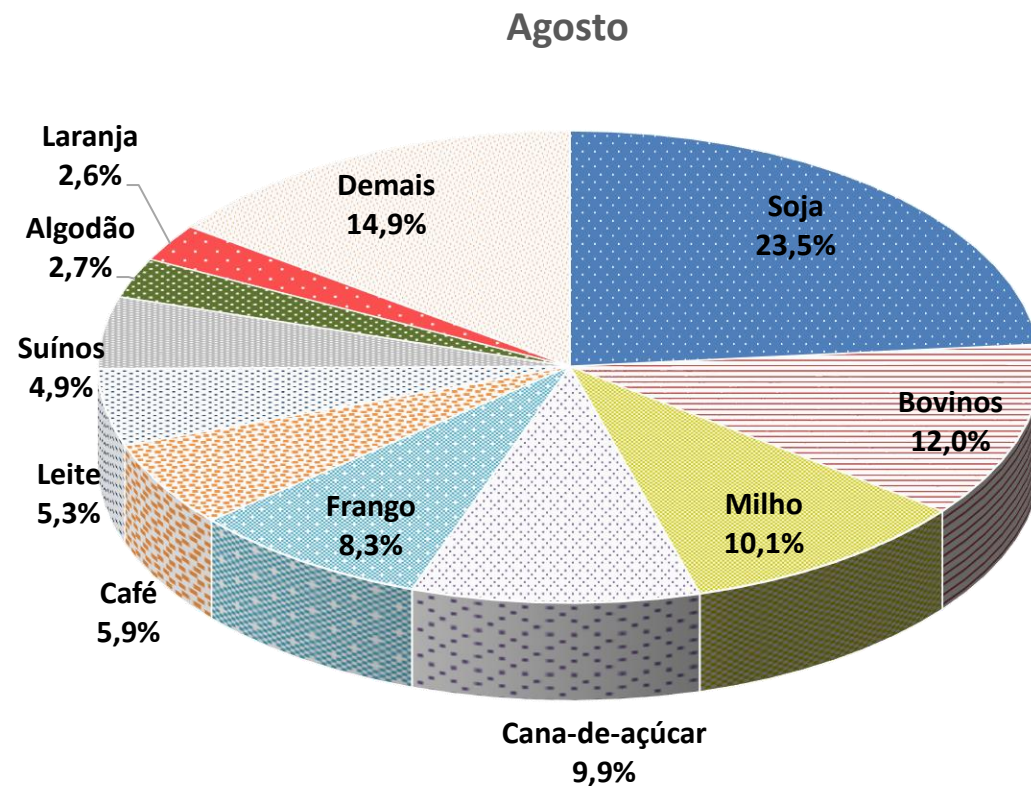
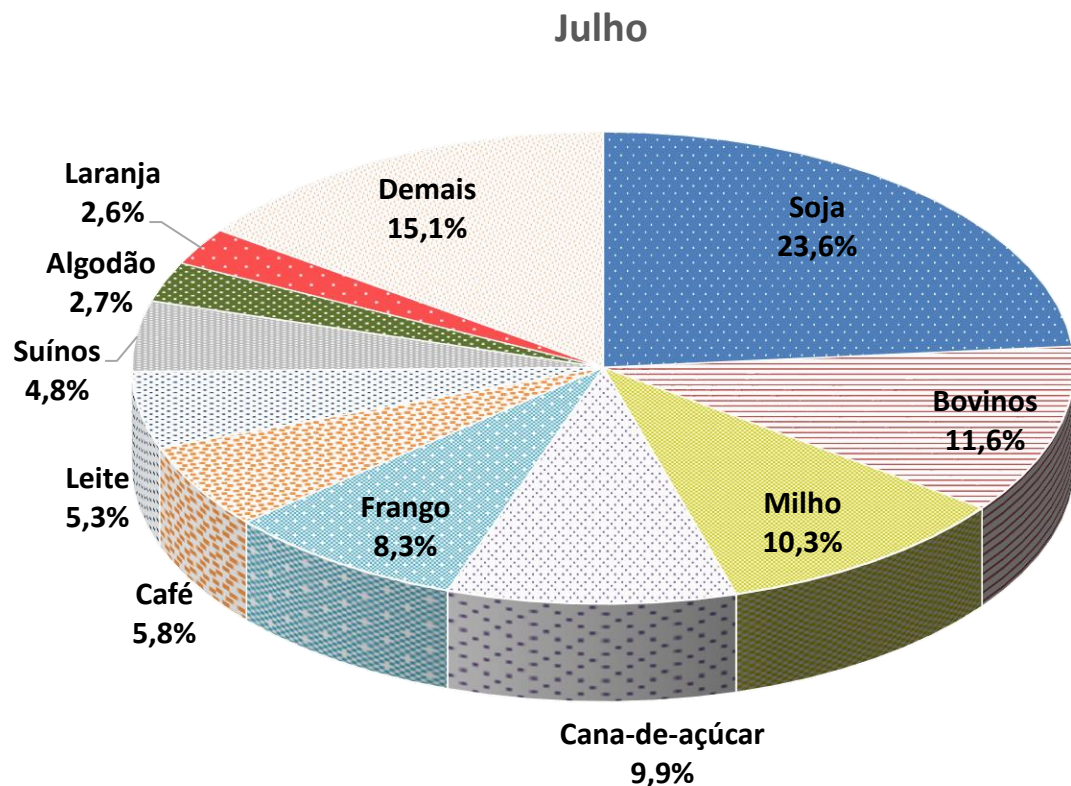


* Estimativa com base nos preços médios de jan-ago/24.

Fonte: MAPA. Elaboração: SPE/MF.

VBP – 10 Maiores Culturas

Estimativa de Participação (%) no VBP de 2024* - Comparação entre Julho e Agosto



* Estimativa com base nos preços médios de jan-ago/24.

Fonte: MAPA. Elaboração: SPE/MF.

MINISTÉRIO DA
FAZENDA

