

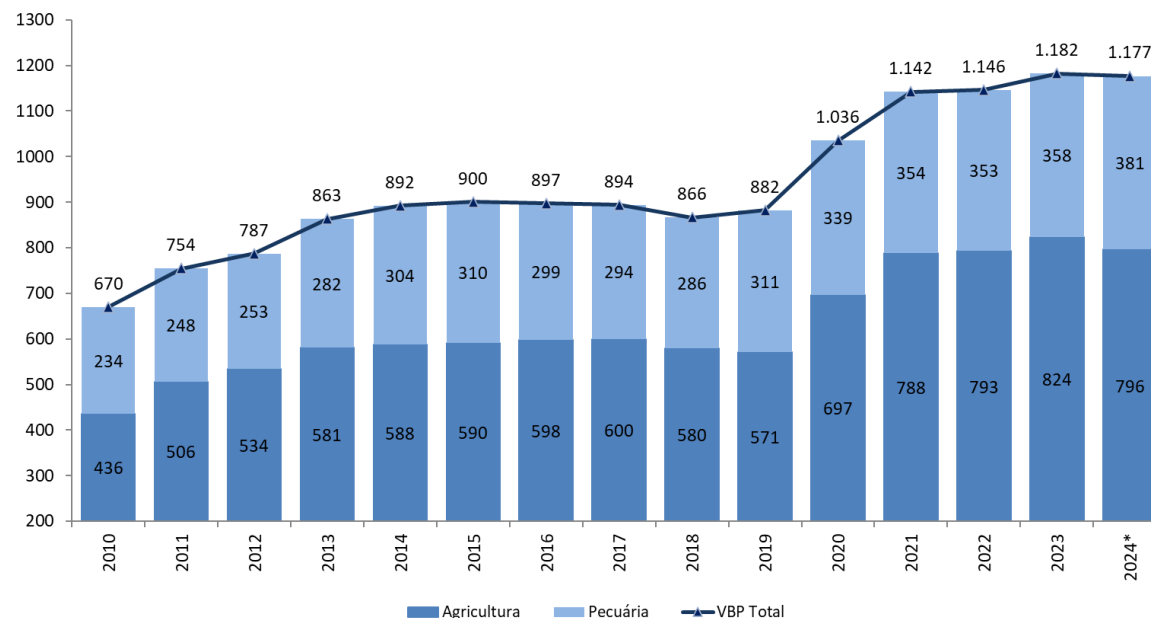


VBP – Valor Bruto da Produção Agropecuária

Maio/2024

Valor Bruto da Produção Agropecuária – VBP

Em R\$ bilhões (a preços de maio/2024)



- ✓ O relatório de maio do Ministério da Agricultura e Pecuária estima que o VBP deverá atingir R\$ 1,177 trilhão em 2024. A agricultura deverá retrair 3,4% na comparação com 2023. Já a Pecuária deverá apresentar crescimento de 6,2% no mesmo comparativo, o que resultará em queda de 0,5% no VBP total em 2024, na comparação com 2023.
- ✓ O resultado das lavouras nesta safra é afetado negativamente pelo VBP da soja e milho, que poderão apresentar quedas de 18,6% e 15,1%. Já produtos como cacau, laranja, batata-inglesa, banana, tomate e arroz deverão aumentar seus VBPs de 2024, sobretudo pelo aumento de preços dessas culturas decorrentes de queda da oferta, principalmente por problemas climático. Já o crescimento da pecuária é justificado pela suinocultura** e avicultura.

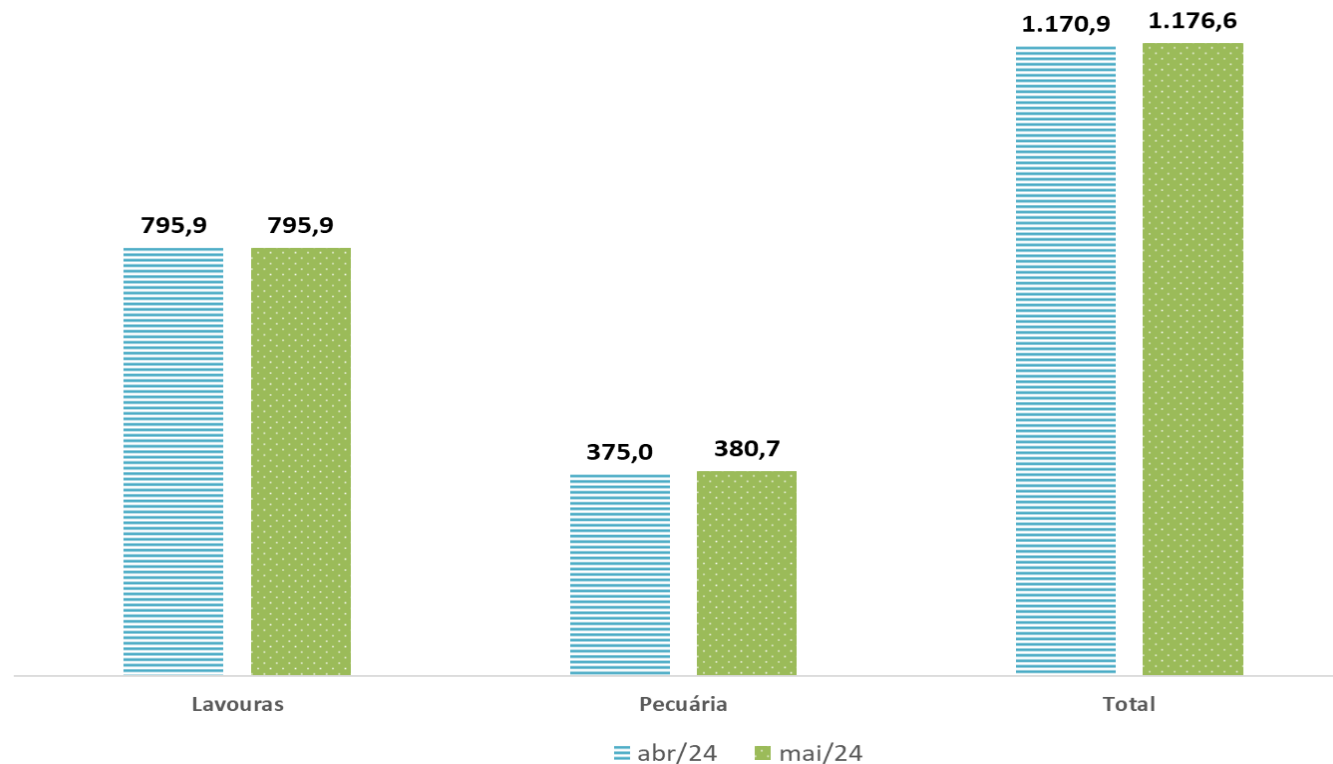
*Estimativa com base nos preços médios de jan-mai/24. Valores deflacionados pelo IGP-DI da FGV – mai/2024.

**Mudança metodológica em janeiro de 2024.

Fonte: MAPA. Elaboração: SPE/MF.

VBP – Variação das previsões de 2024

Em R\$ bilhões (comparação entre abril e maio de 2024*)



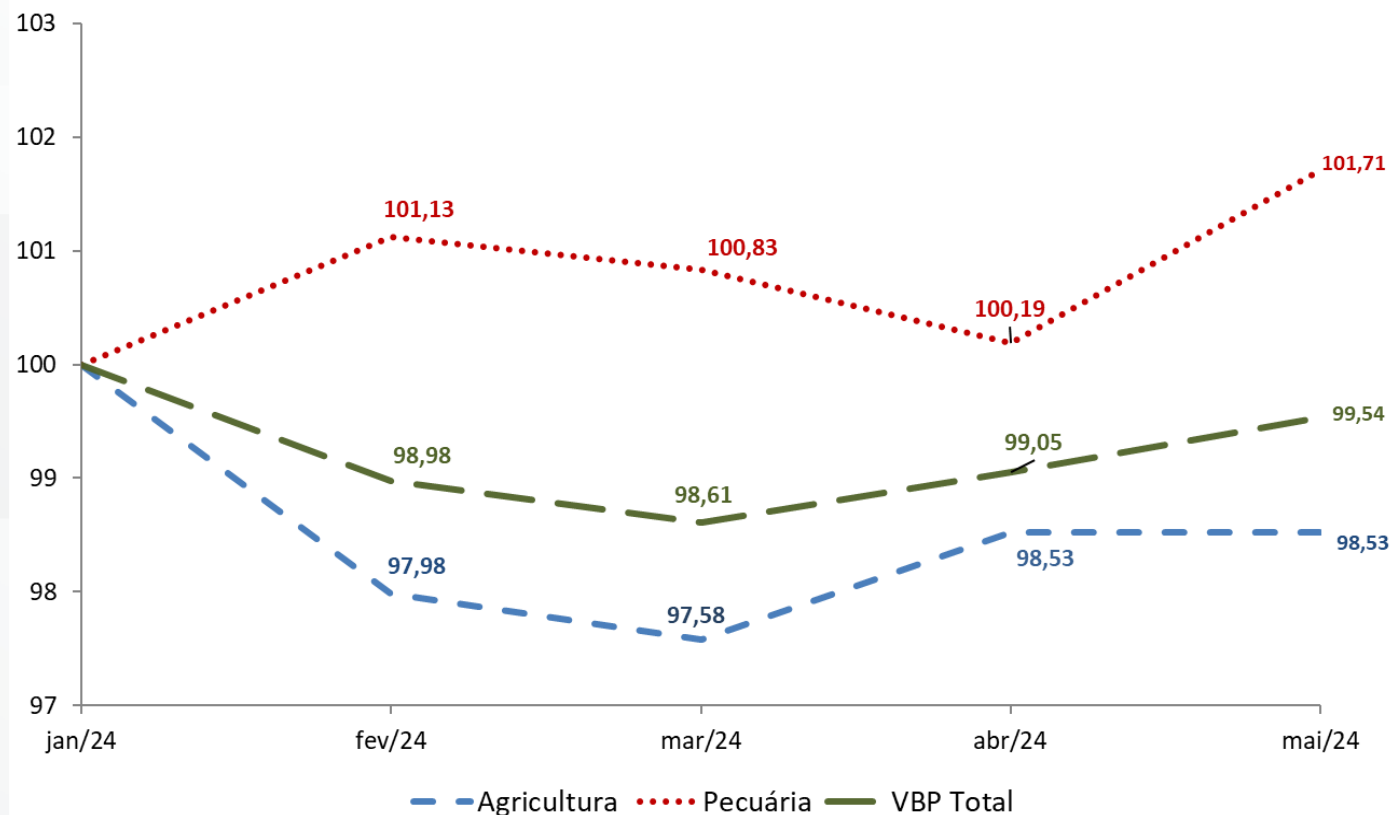
- ✓ Na comparação das duas últimas previsões, as estimativas das Lavouras ficaram estáveis e crescimento de 1,52% nas estimativas da Pecuária.
- ✓ Para o VBP total estimado em maio, houve crescimento de 0,49% em relação à estimativa de abril.

*Valores deflacionados pelo IGP-DI da FGV – Jan-mai/2024.

Fonte: MAPA. Elaboração: SPE/MF.

VBP – Evolução das Previsão em 2024*

Em número índice (jan/24 = 100)



- ✓ A evolução das previsões para o ano de 2024 mostra que, em maio, para a Agricultura, houve queda de 1,47% em relação à previsão inicial de janeiro, ficando estável em relação à abril. Para a Pecuária houve leve crescimento de 1,71% no mesmo comparativo com alta significativa em relação à previsão de abril. No total, o VBP apresenta queda de 0,46% em relação à previsão inicial.

*Valores deflacionados pelo IGP-DI da FGV – Jan-mai/2024

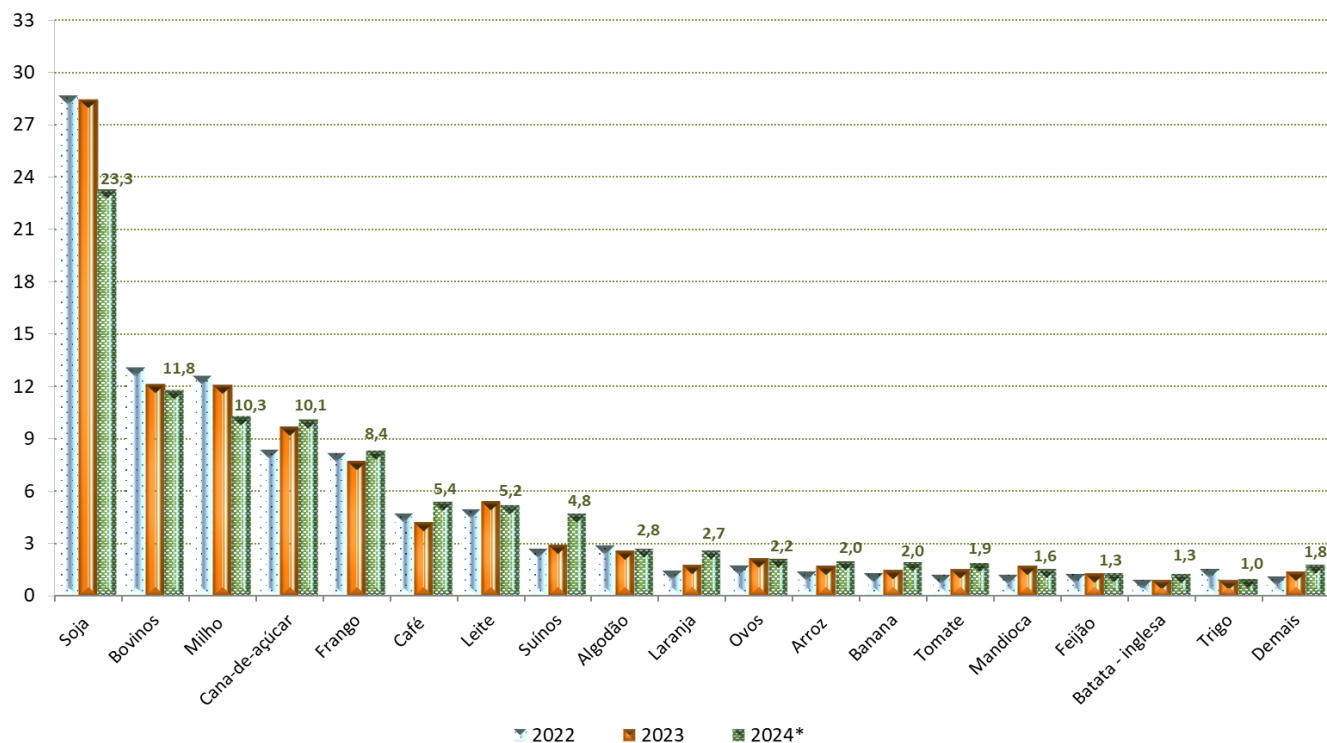
Fonte: MAPA. Elaboração: SPE/MF.

MINISTÉRIO DA
FAZENDA



VBP – Diversas Culturas (2022 – 2024*)

Em percentual do VBP total



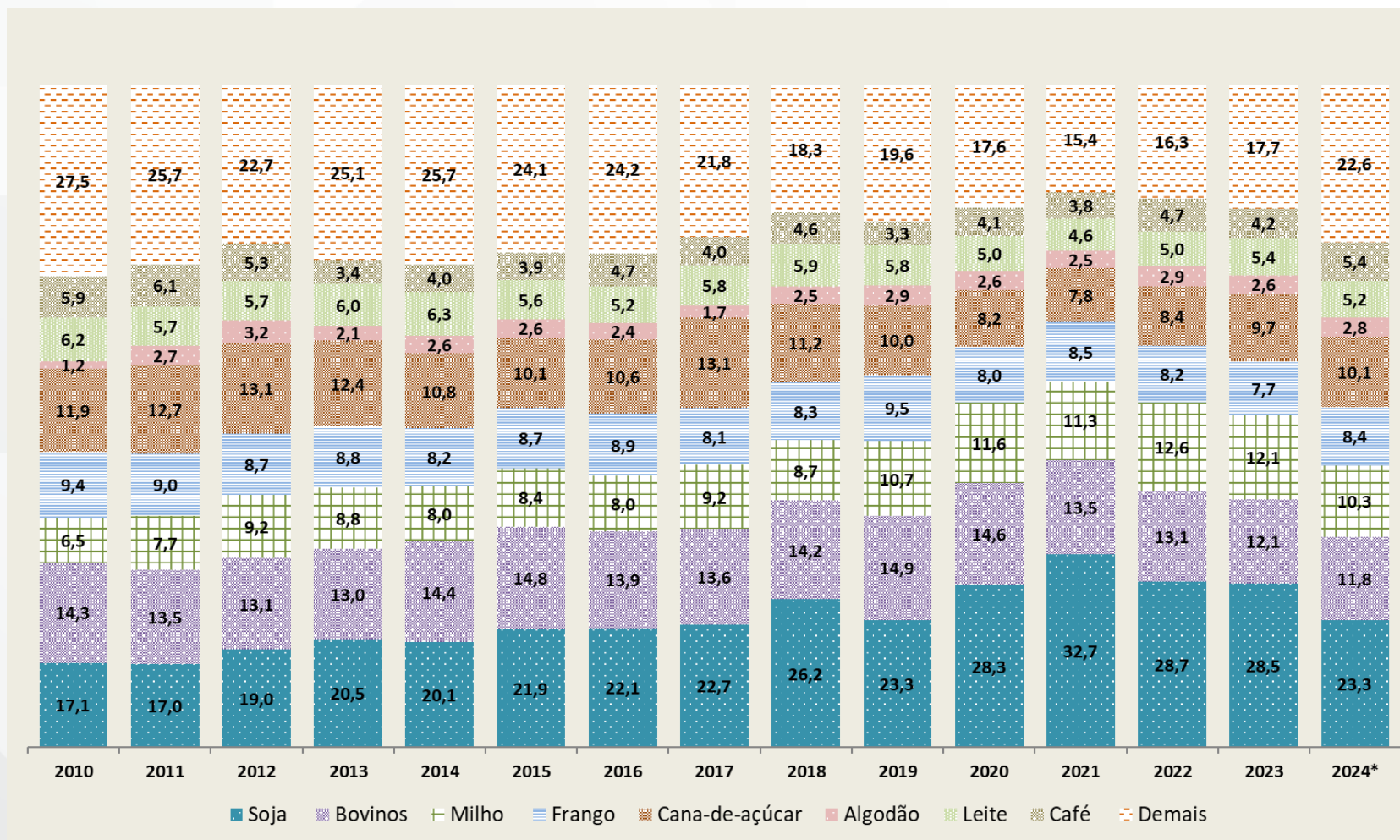
- ✓ Na comparação entre 2024 e 2023, deverão estar entre **os cinco maiores crescimentos na participação do VBP**: suínos (63,4%), laranja (51,1%), batata-inglesa (43,7%), banana (31,9%) e café (29,5%);
- ✓ Já entre as **quedas na participação do VBP na comparação entre 2024 e 2023, os cinco maiores destaques**: soja (-18,2%), milho (-14,7%), mandioca (-6,4%), leite (-3,6%) e bovinos (-2,4%)

* Estimativa com base nos preços médios de jan-mai/24.

Fonte: MAPA. Elaboração: SPE/MF.

VBP – Maiores Culturas 2010-2024*

Valores observados no período 2010 a 2023 e estimado para 2024*, em percentual do VBP total

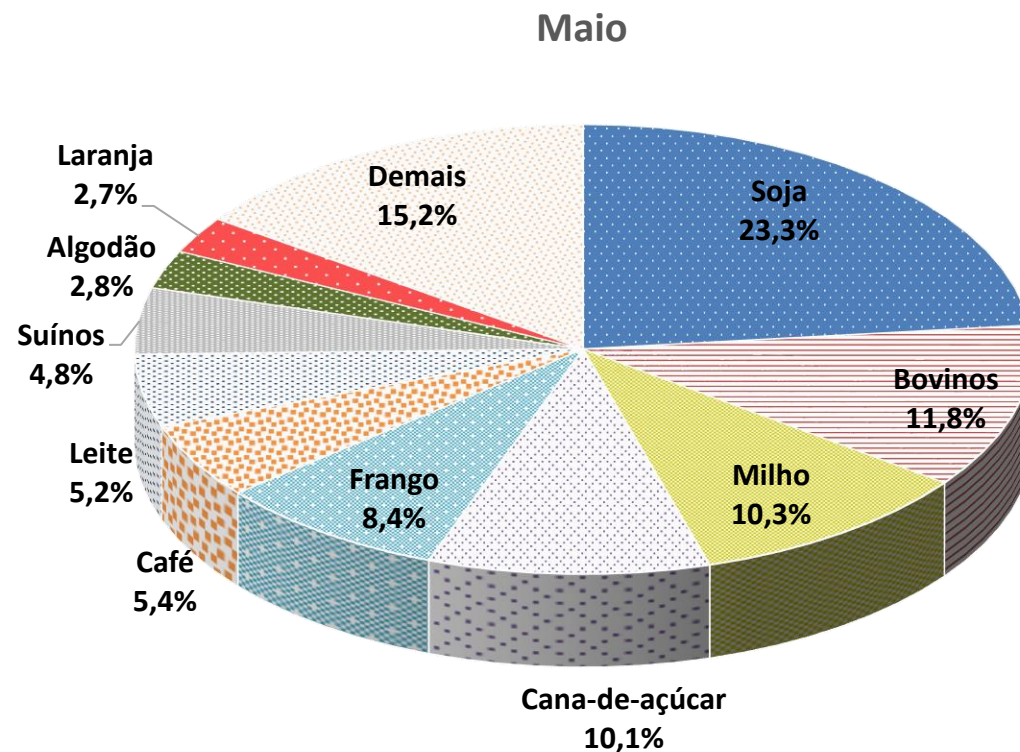
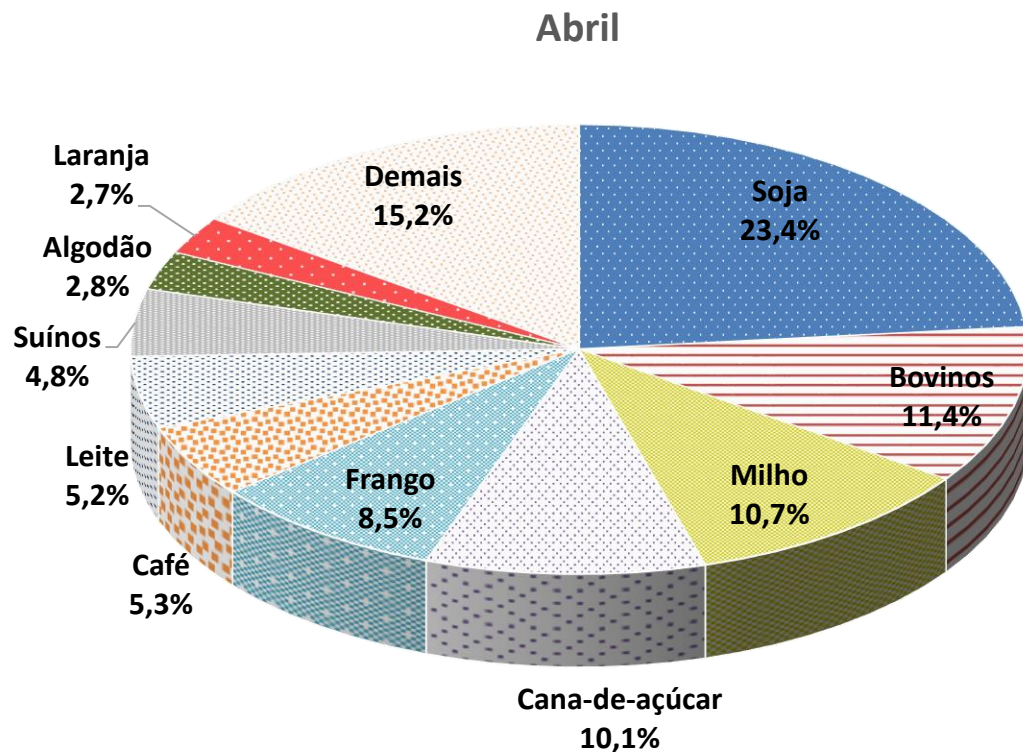


* Estimativa com base nos preços médios de jan-abr/24.

Fonte: MAPA. Elaboração: SPE/MF.

VBP – 10 Maiores Culturas

Estimativa de Participação (%) no VBP de 2024* - Comparação entre Abril e Maio



* Estimativa com base nos preços médios de jan-abr/24.

Fonte: MAPA. Elaboração: SPE/MF.

MINISTÉRIO DA
FAZENDA

