

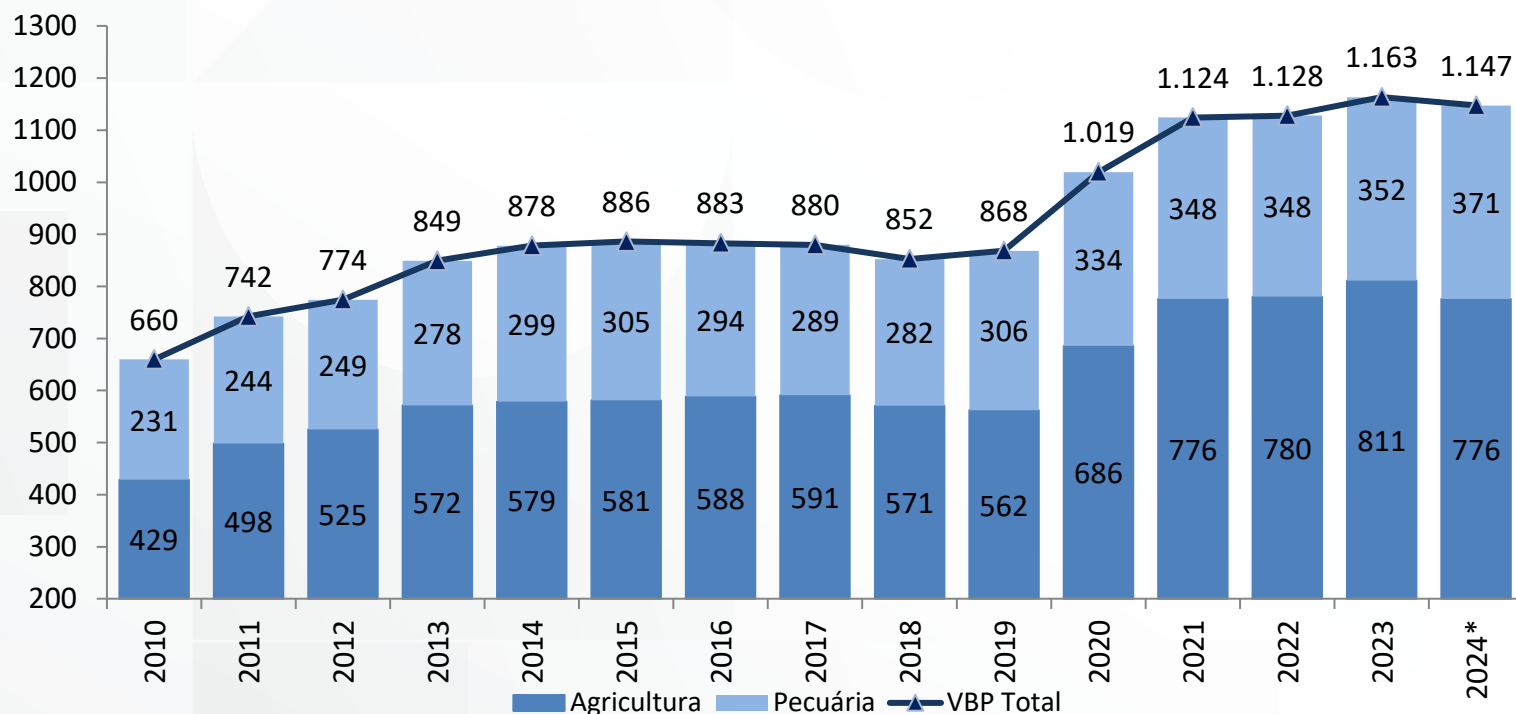


VBP – Valor Bruto da Produção Agropecuária

Março/2024

Valor Bruto da Produção Agropecuária – VBP

Em R\$ bilhões (a preços de março/2024)

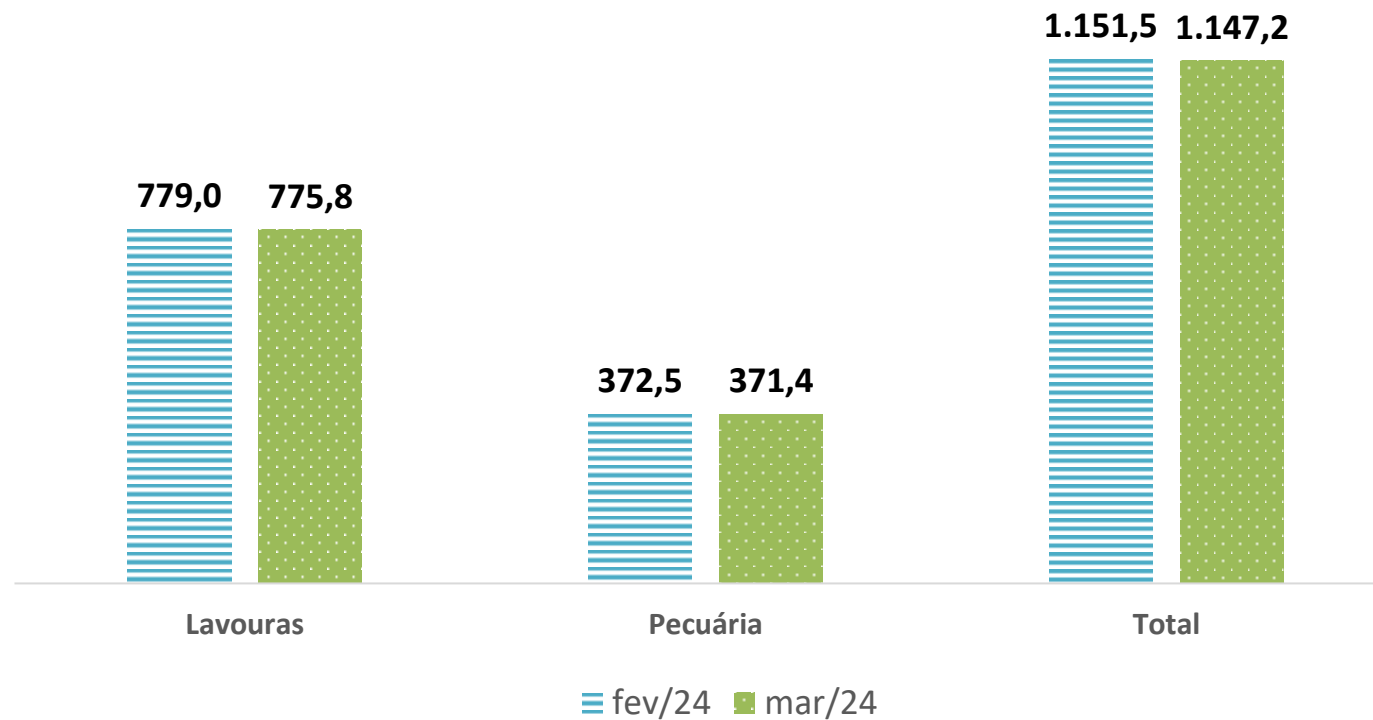


- ✓ O relatório de março do Ministério da Agricultura e Pecuária estima que o VBP deverá atingir R\$ 1,147 trilhão em 2024. A agricultura deverá retrair 4,4% na comparação com 2023. Já a Pecuária deverá apresentar crescimento de 5,5% no mesmo comparativo, o que resultará em queda de 1,4% no VBP total em 2024 na comparação com 2023.
- ✓ O resultado negativo das lavouras, segundo o Ministério, decorre do clima desfavorável e queda de preços, principalmente soja e milho. Já a pecuária deverá ser beneficiada pelo crescimento de 65,4% na suinocultura e 9,2% na avicultura.

* Estimativa com base nos preços médios de jan -mar/24.
Valores deflacionados pelo IGP-DI da FGV – Mar/2024.
Fonte: MAPA. Elaboração: SPE/MF.

VBP – Variação das previsões de 2024

Em R\$ bilhões (comparação entre fevereiro e março de 2024*)



- ✓ Na comparação das duas últimas previsões, foram verificadas quedas de 0,41% e 0,29% nas estimativas para as Lavouras e para a Pecuária em 2024, respectivamente.
- ✓ Para o VBP total a estimativa foi de redução de 0,37% no mesmo comparativo.

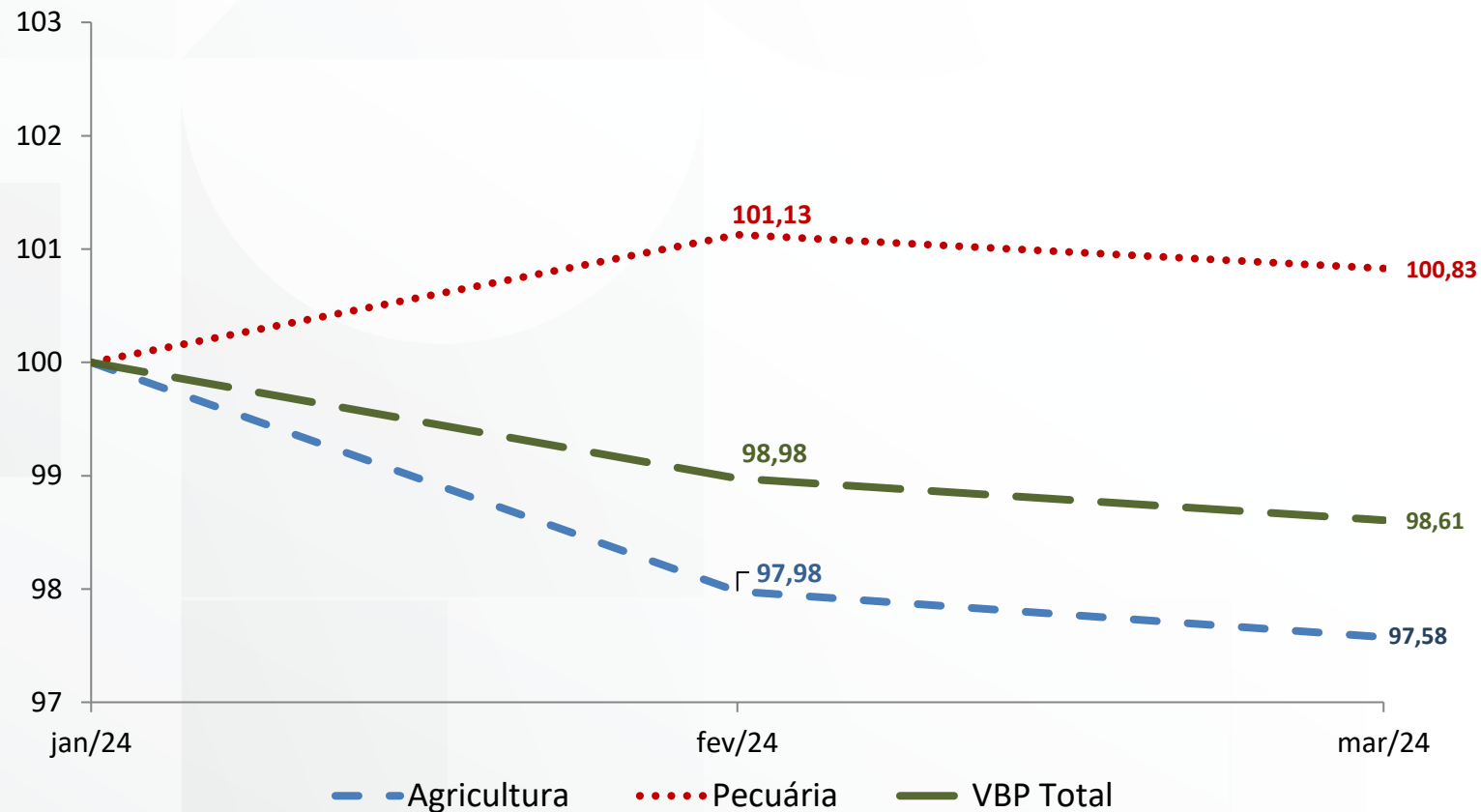
*Valores deflacionados pelo IGP-DI da FGV – Jan-mar/2024.

Fonte: MAPA. Elaboração: SPE/MF.

A partir de jan/2024 adota-se os preços de suíno vivo convertido para carcaça, para formação do valor bruto.

VBP – Evolução das Previsão em 2024*

Em número índice (jan/24 = 100)



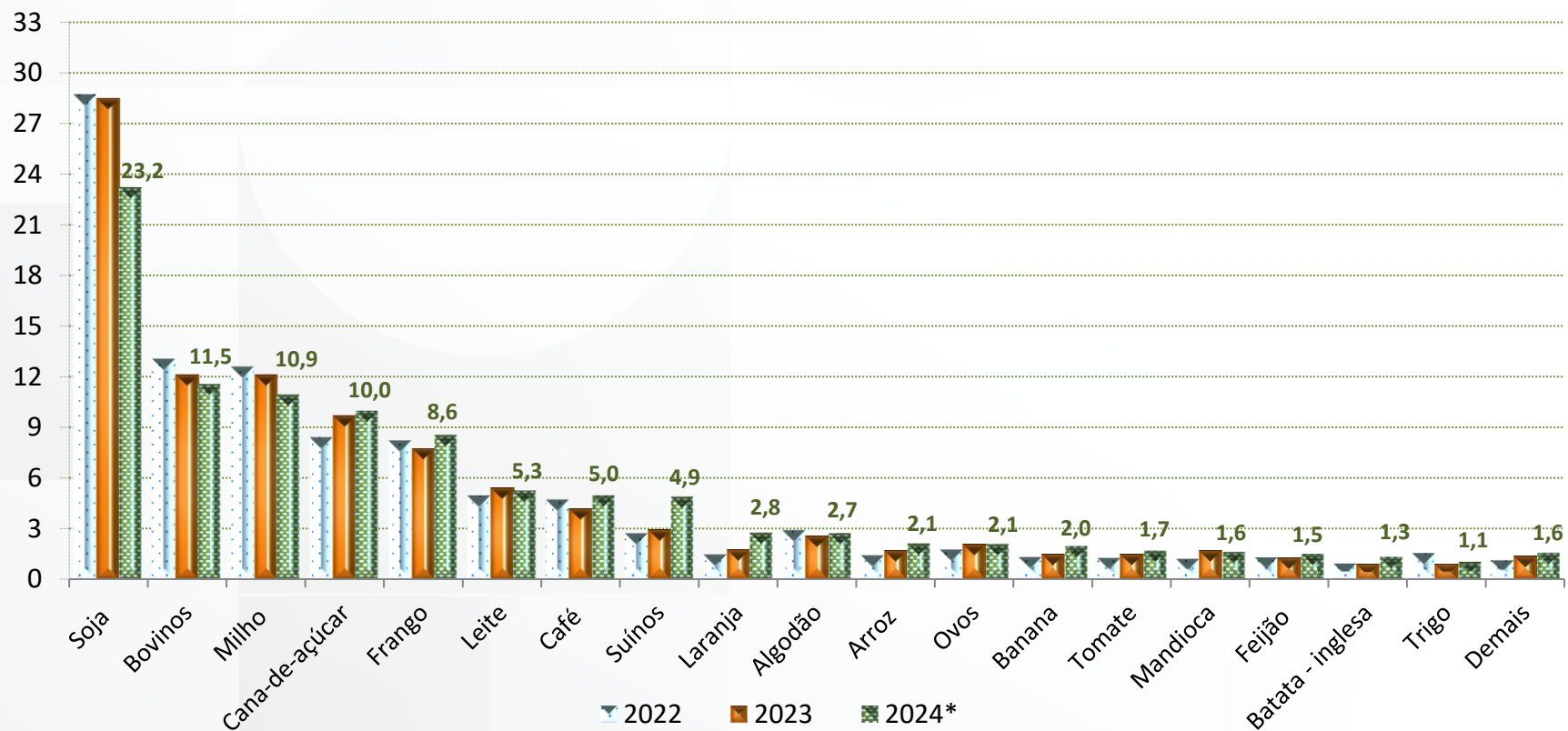
✓ A evolução da previsão de 2024 em março, em relação à previsão inicial de janeiro, mostra queda de 2,42% para Agricultura e crescimento de 0,83% na Pecuária, o que resulta em queda de 1,39% na estimativa do VBP total em relação à previsão inicial.

*Valores deflacionados pelo IGP-DI da FGV – Jan-mar/2024

Fonte: MAPA. Elaboração: SPE/MF.

VBP – Diversas Culturas (2022 – 2024*)

Em percentual do VBP total



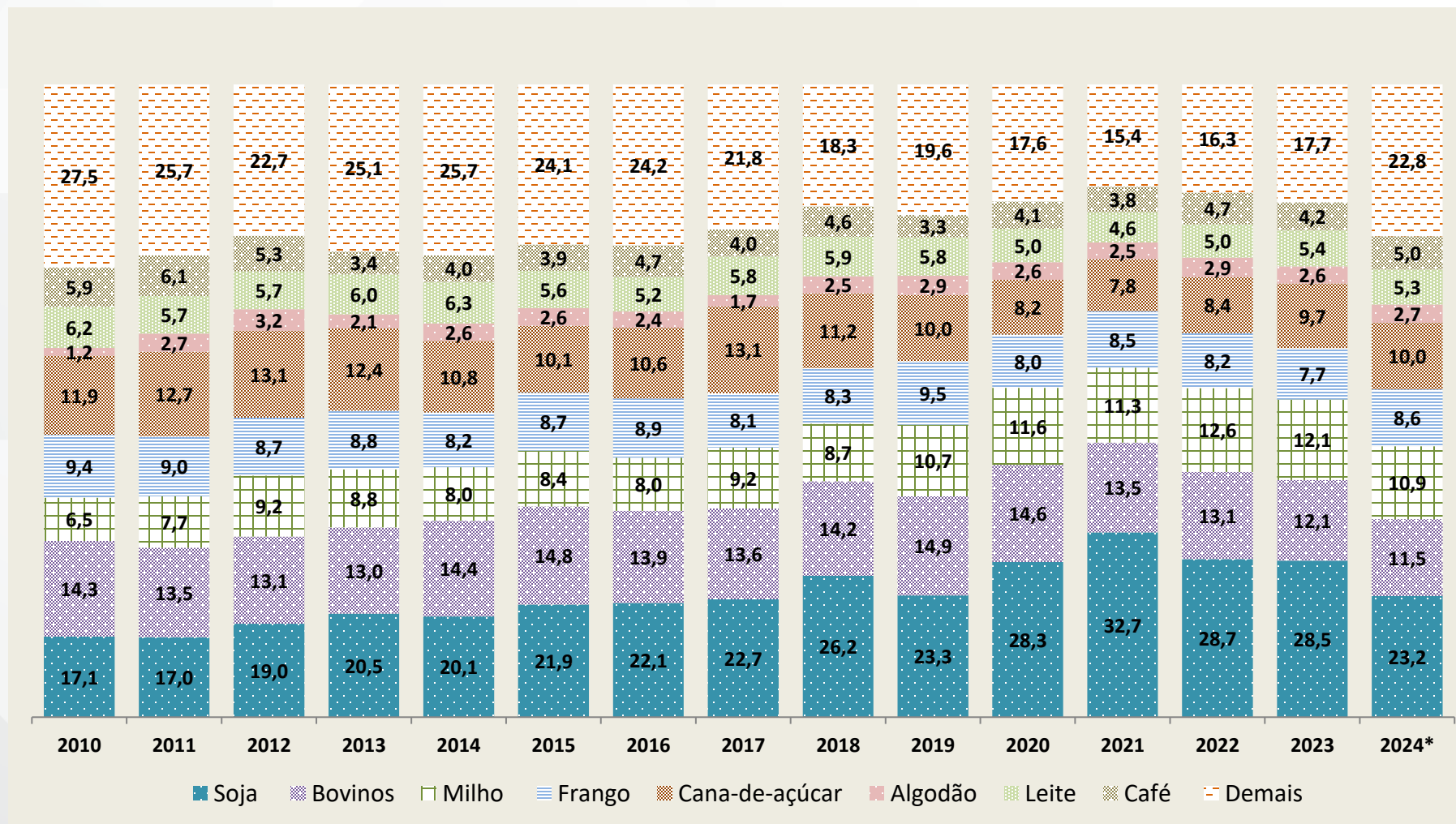
- ✓ Na comparação entre 2024 e 2023, deverão estar entre **os cinco maiores crescimentos na participação do VBP**: suínos (67,7%), laranja (58,5%), batata-inglesa (46,4%), banana (32,8%) e arroz (23,5%) ;
- ✓ Já entre as **quedas na participação do VBP na comparação entre 2024 e 2023, os cinco maiores destaques**: soja (-18,6%), milho (-9,5%), bovinos (-4,6%) mandioca (-4,6%) e leite (-2,9%)

* Estimativa com base nos preços médios de jan-mar/24.

Fonte: MAPA. Elaboração: SPE/MF.

VBP – Maiores Culturas 2010-2024*

Valores observados no período 2010 a 2023 e estimado para 2024*, em percentual do VBP total

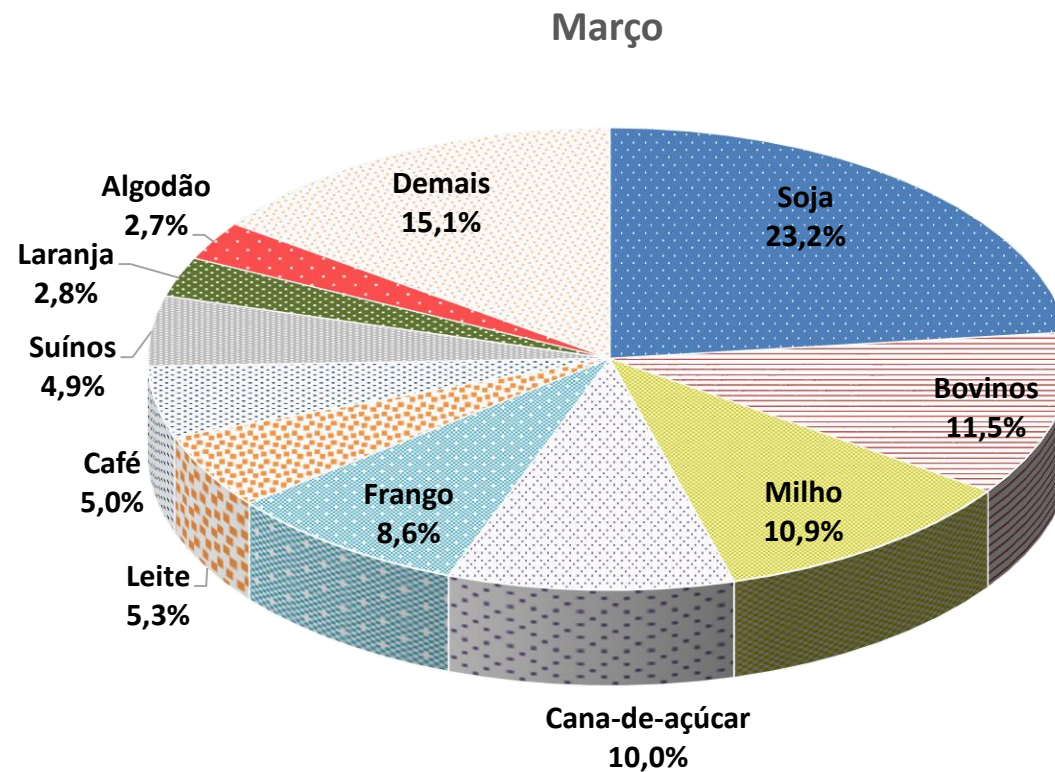
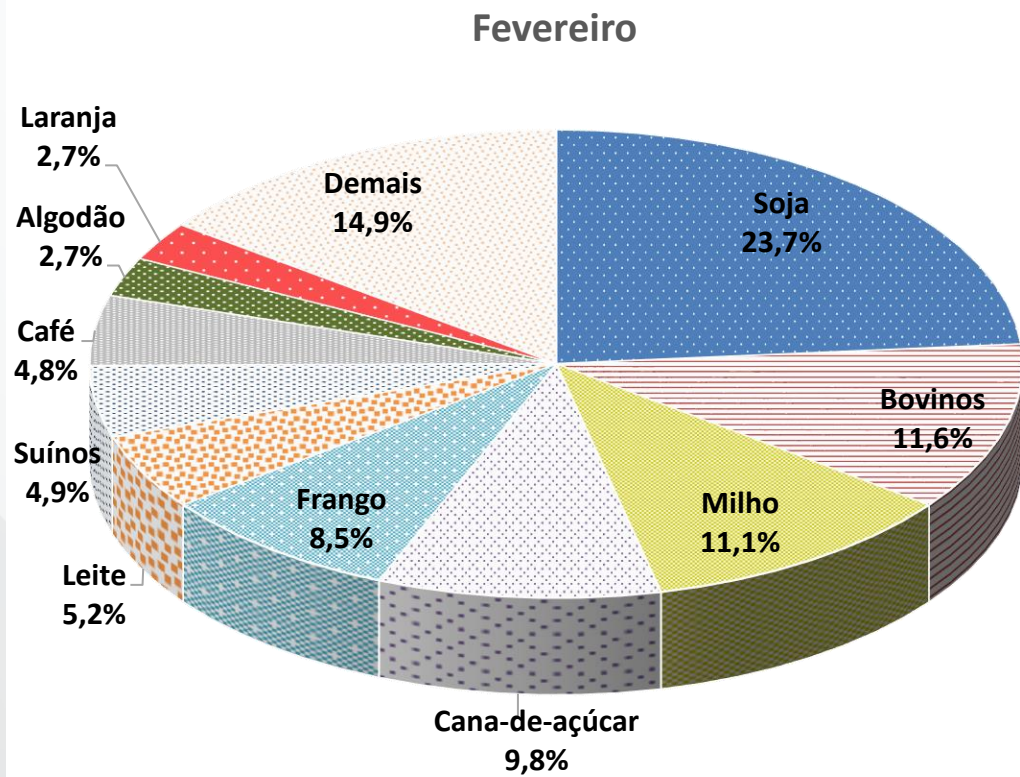


* Estimativa com base nos preços médios de jan-mar/24.

Fonte: MAPA. Elaboração: SPE/MF.

VBP – 10 Maiores Culturas

Estimativa de Participação (%) no VBP de 2024* - Fevereiro e Março



* Estimativa com base nos preços médios de jan-mar/24.
Fonte: MAPA. Elaboração: SPE/MF.

MINISTÉRIO DA
FAZENDA

