

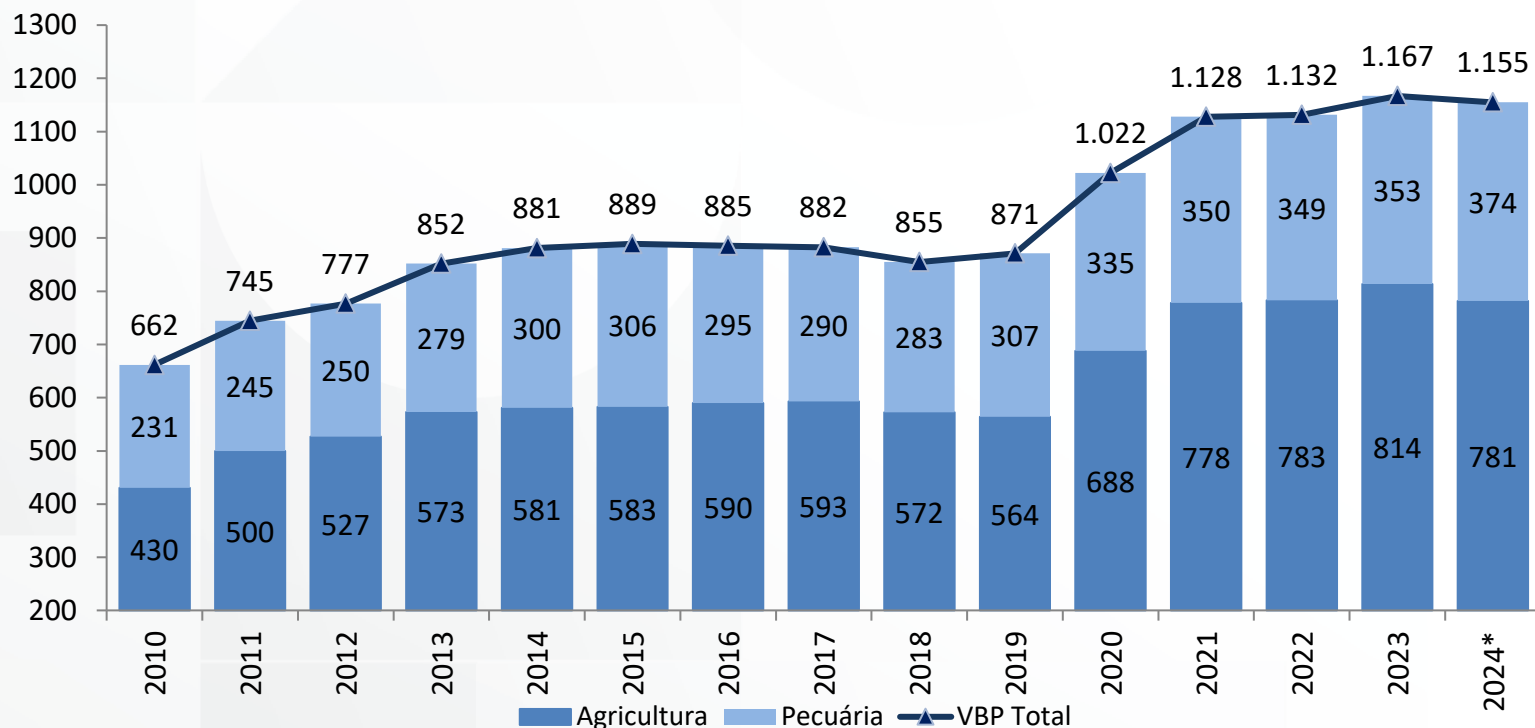


VBP – Valor Bruto da Produção Agropecuária

Fevereiro/2024

Valor Bruto da Produção Agropecuária – VBP

Em R\$ bilhões (a preços de fevereiro/2024)



- ✓ O último relatório do Ministério da Agricultura e Pecuária estima que o VBP deverá atingir R\$ 1,155 trilhão em 2024. A agricultura deverá retrair 4% na comparação com 2023 enquanto a Pecuária deverá apresentar crescimento de 5,8%. Dessa forma, o VBP total em 2024 poderá apresentar queda de 1% em relação ao ano de 2023.
- ✓ A soja poderá apresentar queda de 17,8% e o milho queda 9,1% segundo as estimativas do VBP para 2024, relativamente ao ano anterior. Já produtos como Café (14,1%) Laranja (51,8%), Arroz (26,7%), Banana (23,1%) e Feijão (18,2%) devem apresentar altas consideráveis no VBP de 2024.

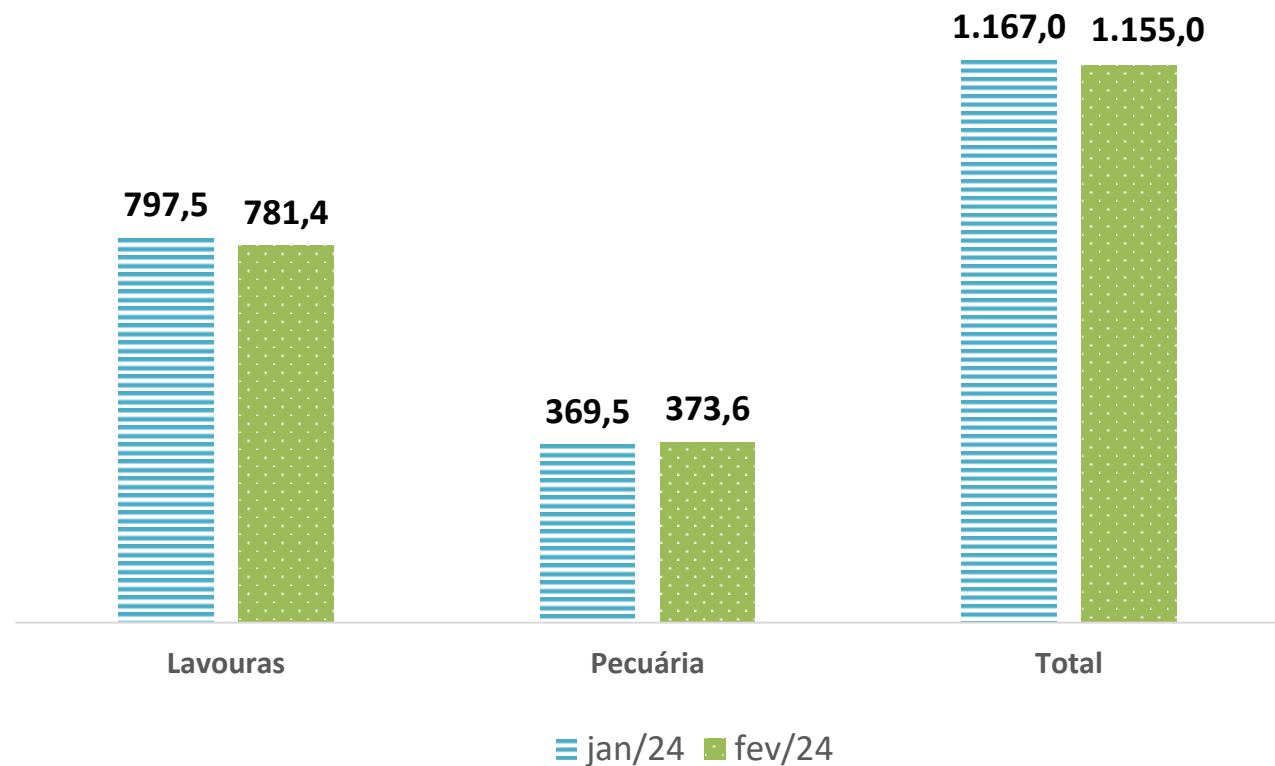
* Estimativa com base nos preços médios de jan-fev/24.

Valores deflacionados pelo IGP-DI da FGV – Fev/2024.

Fonte: MAPA. Elaboração: SPE/MF.

VBP – Variação das previsões de 2024

Em R\$ bilhões (comparação entre janeiro e fevereiro de 2024*)



- ✓ Na comparação das duas últimas previsões, houve queda de 2,02% nas estimativas para as Lavouras em 2024. Em relação à Pecuária, houve crescimento de 1,13% na estimativa de fevereiro quando comparada à estimativa de janeiro. Isso resultou em uma queda de 1,02% na estimativa do VBP total no mesmo comparativo.

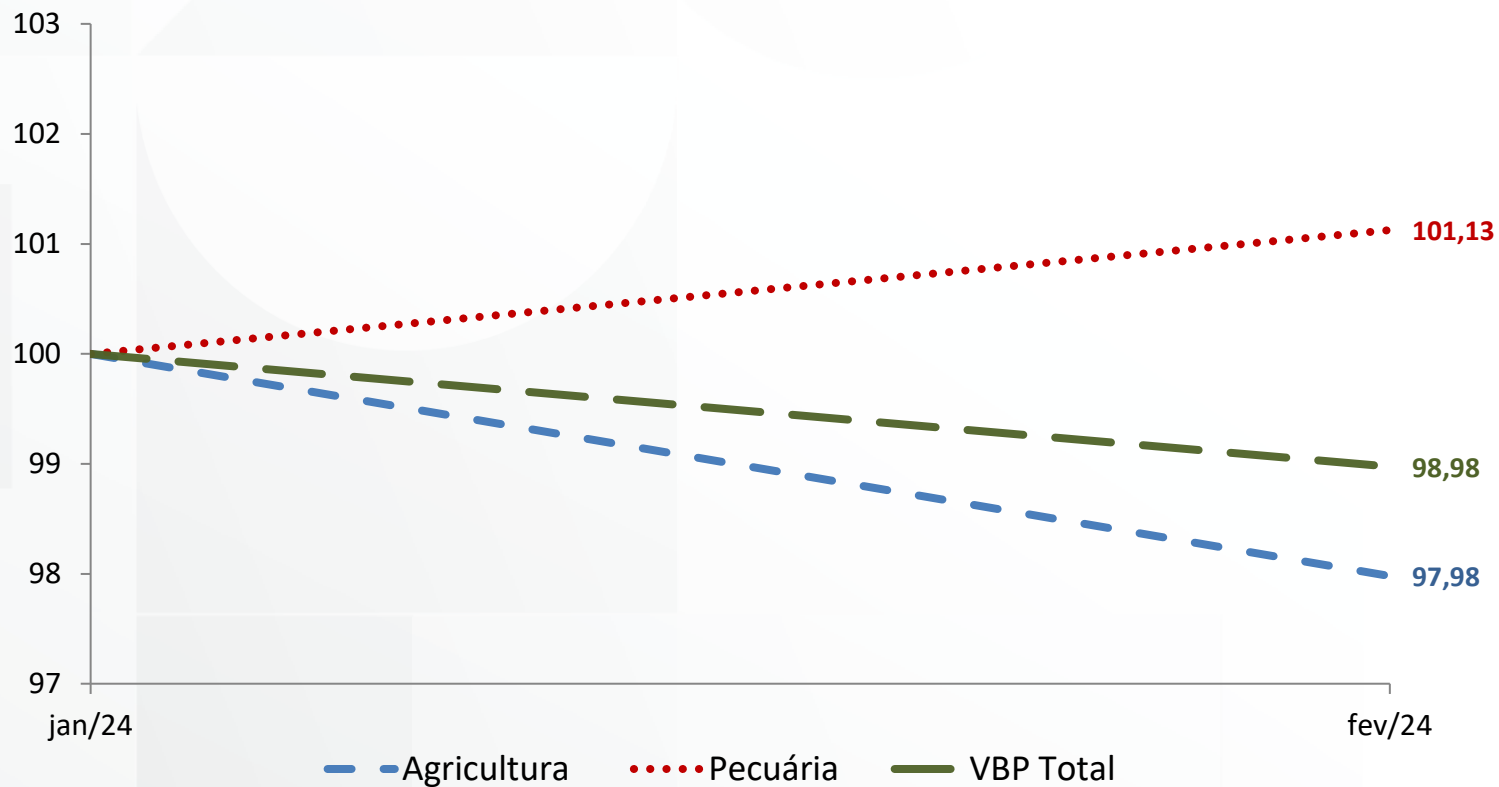
*Valores deflacionados pelo IGP-DI da FGV – Jan-fev/2024.

Fonte: MAPA. Elaboração: SPE/MF.

A partir de jan/2024 adota-se os preços de suíno vivo convertido para carcaça, para formação do valor bruto.

VBP – Evolução das Previsão em 2024*

Em número índice (jan/24 = 100)



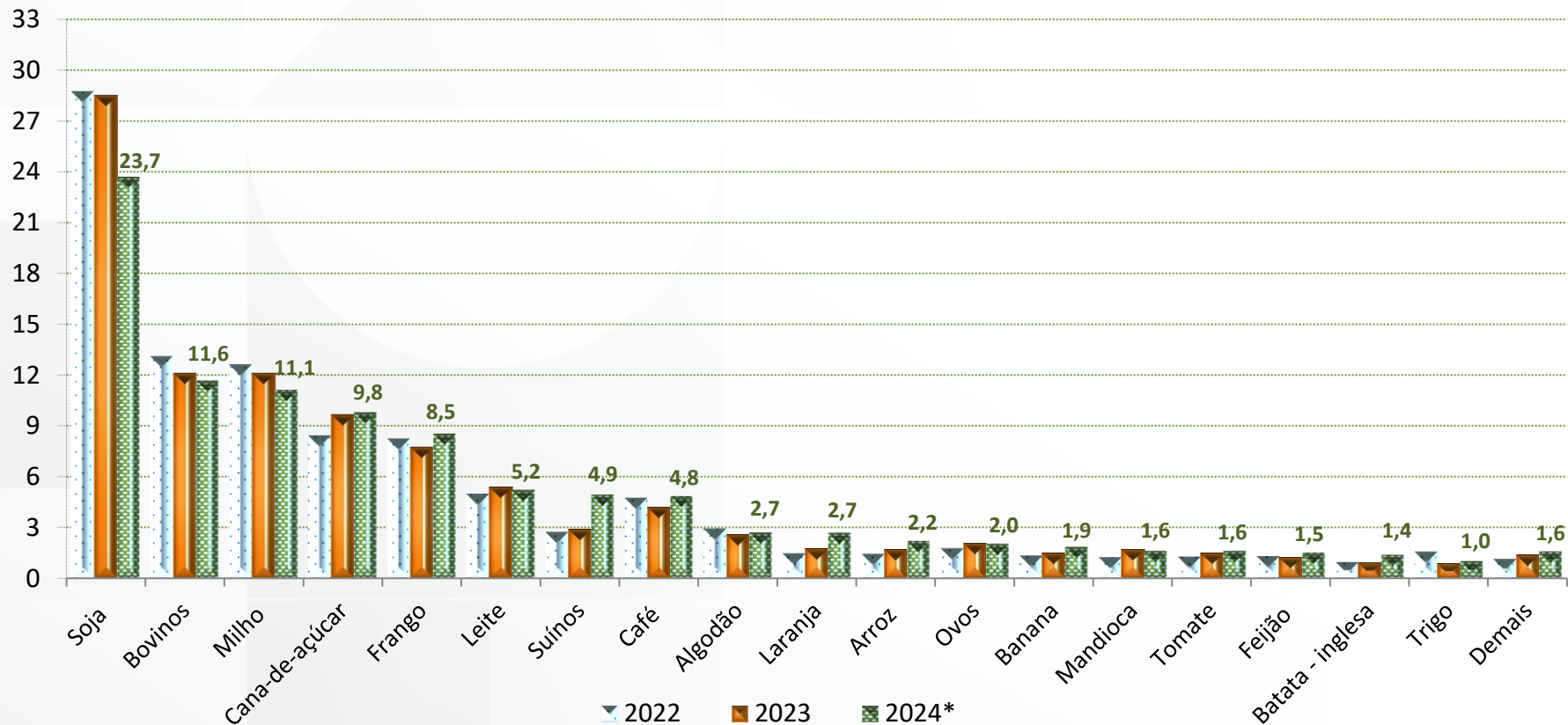
- ✓ A evolução das previsões tem as mesmas variações apresentadas no slide anterior, relativas à variação das duas últimas previsões para o ano de 2024, considerando o período base de janeiro de 2024.

*Valores deflacionados pelo IGP-DI da FGV – Jan-fev/2024

Fonte: MAPA. Elaboração: SPE/MF.

VBP – Diversas Culturas (2022 – 2024*)

Em percentual do VBP total



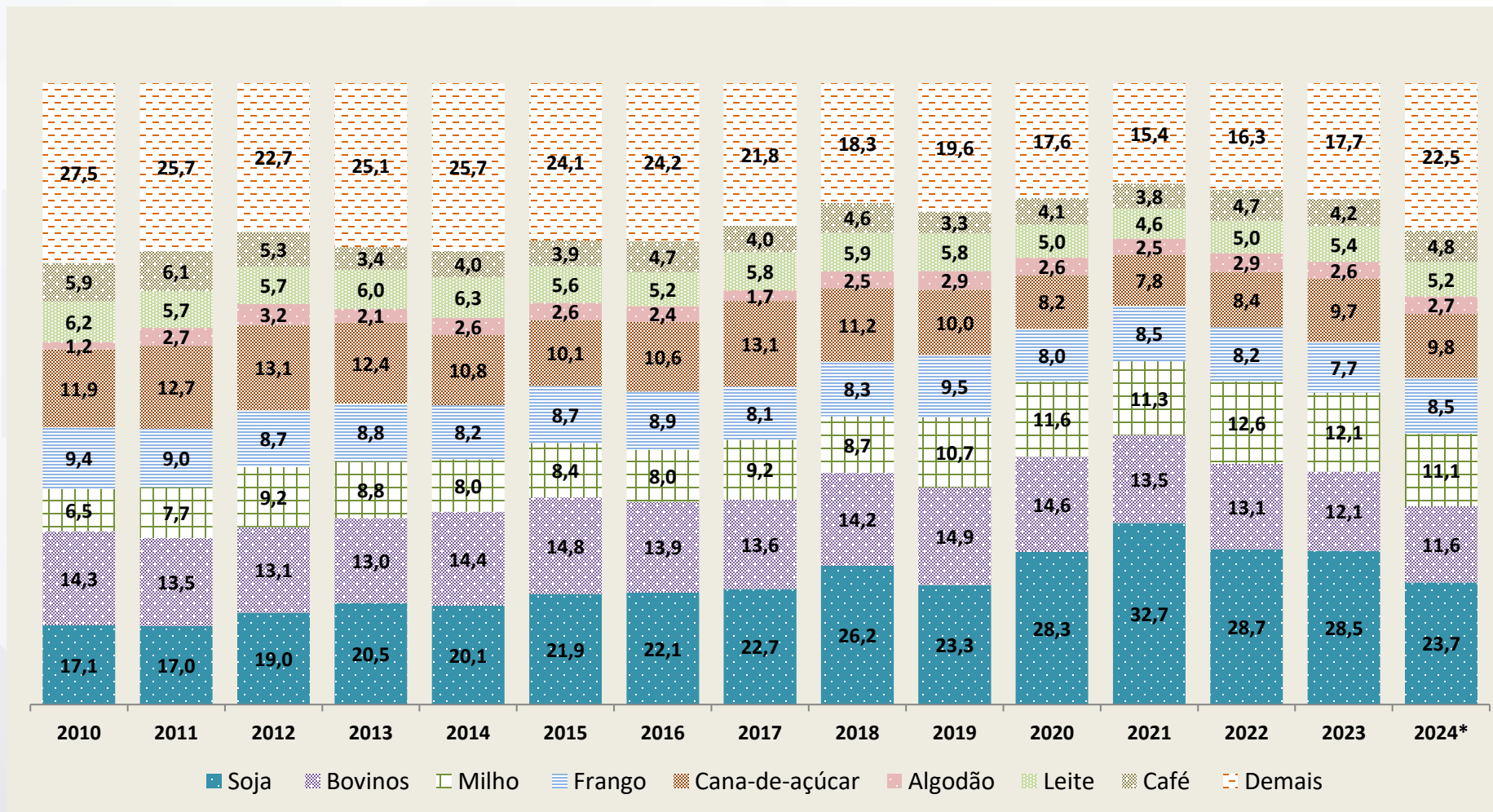
- ✓ Na comparação entre 2024/23, deverão estar entre **os cinco maiores crescimentos na participação do VBP em 2024** : suínos (68,8%), laranja (53,4%), batata-inglesa (53%), arroz (28%) e banana (24,4%);
- ✓ Já entre as **quedas na participação do VBP na comparação entre 2024/2023**, os cinco maiores destaques: soja (-17%), milho (-8,1%), mandioca (-5,7%) e bovinos (-3,9%), leite (-3,5%)

* Estimativa com base nos preços médios de jan-fev/24.

Fonte: MAPA. Elaboração: SPE/MF.

VBP – Maiores Culturas 2010-2024*

Valores observados no período 2010 a 2023 e estimado para 2024*, em percentual do VBP total



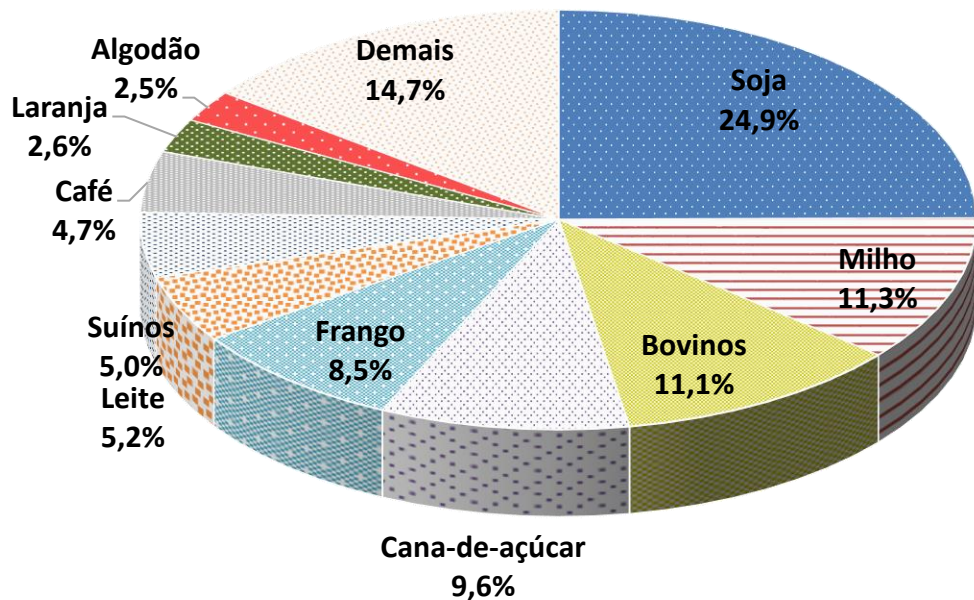
* Estimativa com base nos preços médios de jan-fev/24.

Fonte: MAPA. Elaboração: SPE/MF.

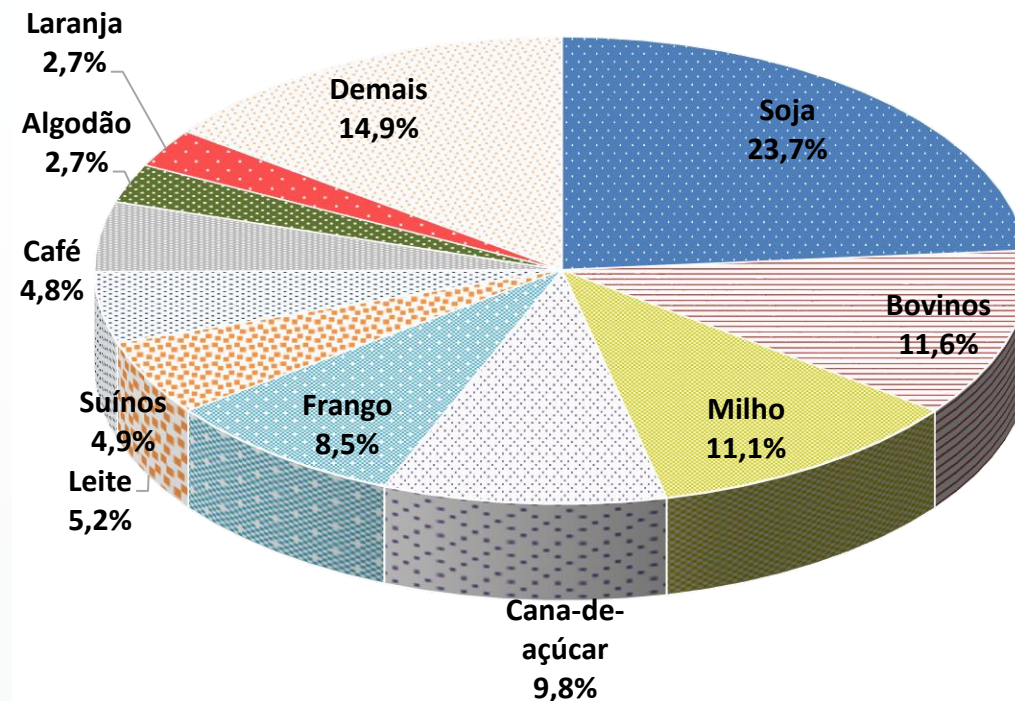
VBP – 10 Maiores Culturas

Estimativa de Participação (%) no VBP de 2024* - Janeiro e fevereiro

Janeiro



Fevereiro



* Estimativa com base nos preços médios de jan-fev/24.

Fonte: MAPA. Elaboração: SPE/MF.

MINISTÉRIO DA
FAZENDA

