

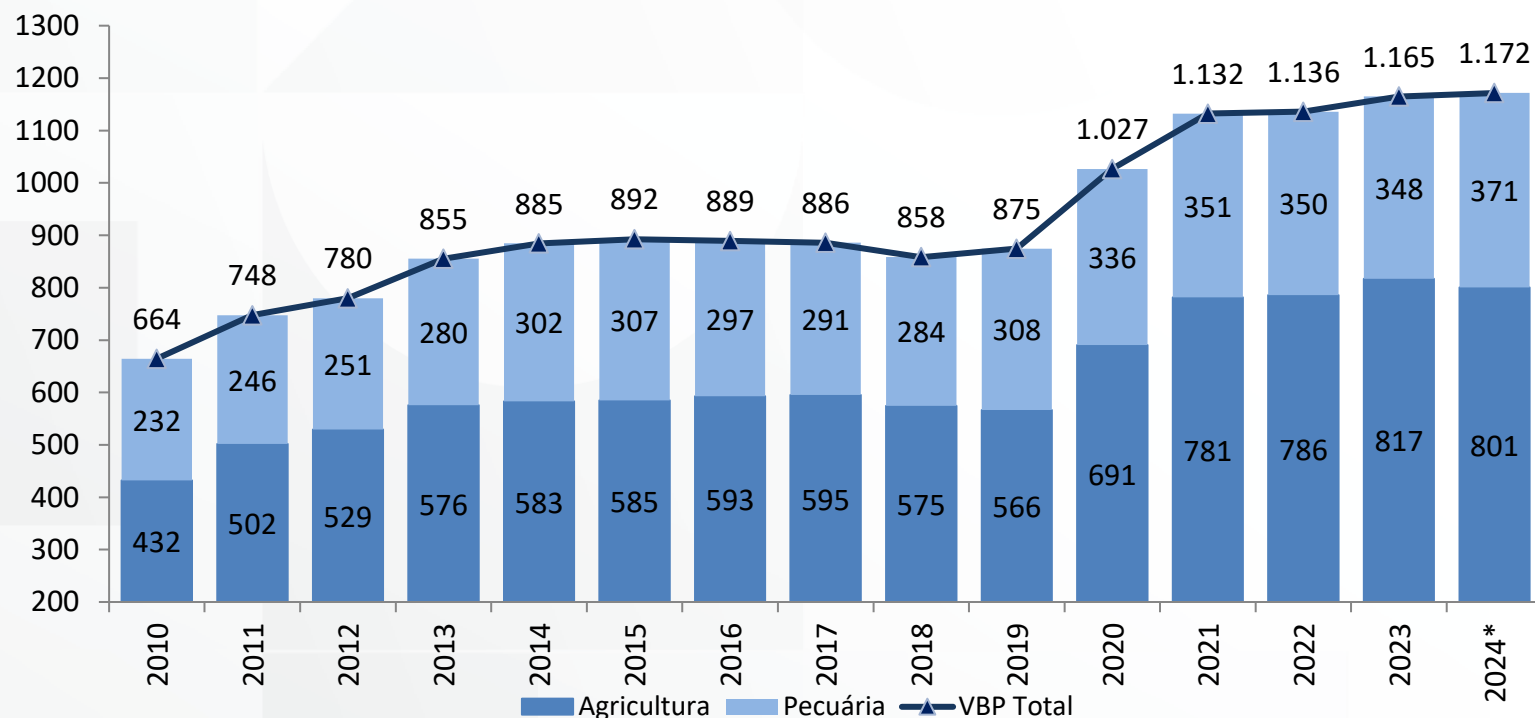


VBP – Valor Bruto da Produção Agropecuária

Janeiro/2024

Valor Bruto da Produção Agropecuária – VBP

Em R\$ bilhões (a preços de janeiro/2024)

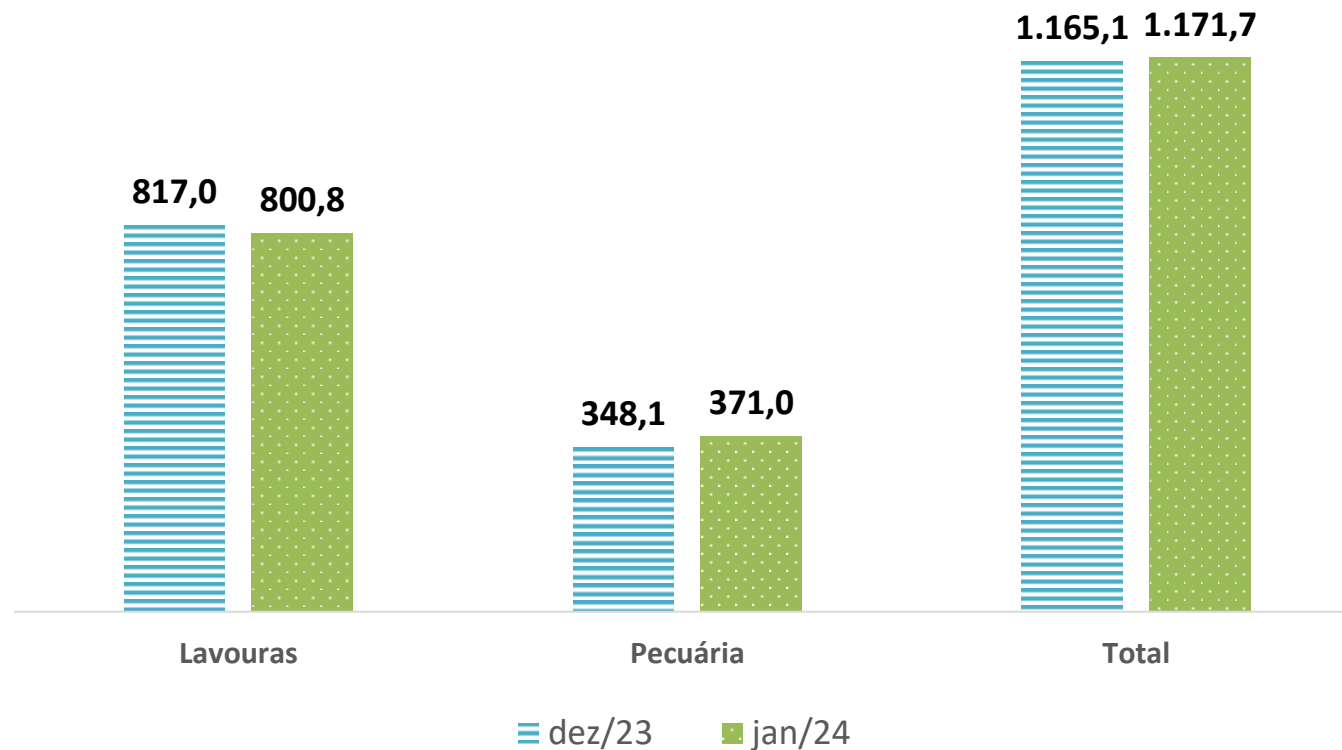


- ✓ O VBP estimado pelo Ministério da Agricultura e Pecuária deverá atingir R\$ 1,172 trilhão em 2024. A agricultura deverá retrair 2,0% na comparação com 2023 enquanto a Pecuária deverá apresentar crescimento de 6,6%. Dessa forma, o VBP total em 2024 poderá apresentar crescimento de 0,6% em relação ao ano de 2023.
- ✓ Segundo as estimativas, a soja poderá apresentar queda de 12,6% no VBP de 2024, relativamente ao ano anterior. Já produtos como Batata-inglesa (56,4%), Laranja (49,2%), Arroz (30,5%), Uva (28,1%) e Trigo (23,0%) devem apresentar altas consideráveis no VBP de 2024.

* Estimativa com base nos preços médios de jan/24.
Valores deflacionados pelo IGP-DI da FGV – Jan/2024.
Fonte: MAPA. Elaboração: SPE/MF.

VBP – Variação das previsões de 2024

Em R\$ bilhões (comparação entre dezembro de 2023 e janeiro de 2024*)



- ✓ Na comparação entre as duas últimas previsões para o ano de 2024, houve queda de 1,98% para as Lavouras e crescimento de 6,58% para a Pecuária, com destaque para os suínos com variação de 72,6% no crescimento entre 2024/2023 e que pode ser atribuído, em parte, a mudança metodológica¹. Isso resultou em leve crescimento de 0,57% no VBP total, na comparação das previsões.

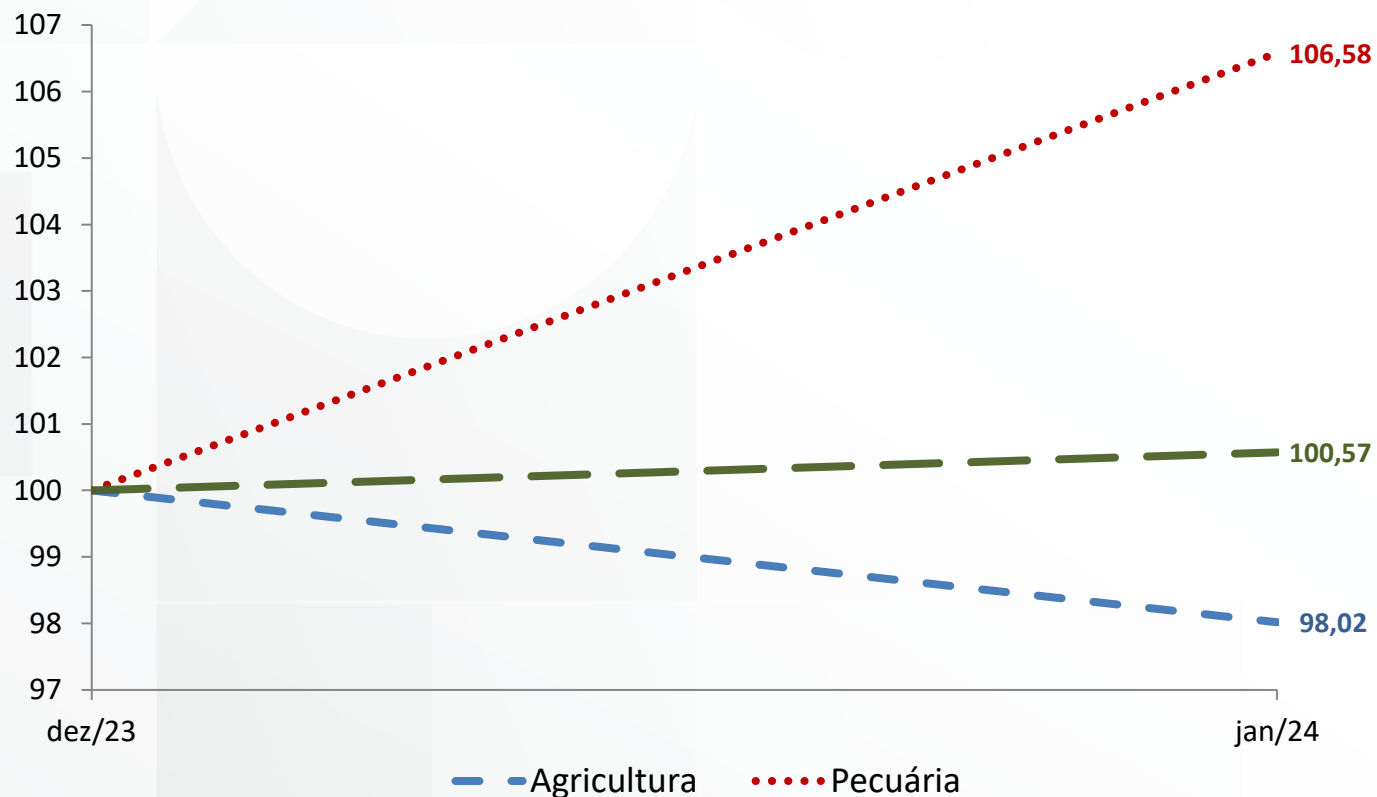
*Valores deflacionados pelo IGP-DI da FGV – Jan/2024.

Fonte: MAPA. Elaboração: SPE/MF.

¹ A partir de jan/2024 adota-se os preços de suíno vivo convertido para carcaça, para formação do valor bruto.

VBP – Evolução das Previsão em 2024*

Em número índice (dez/23 = 100)



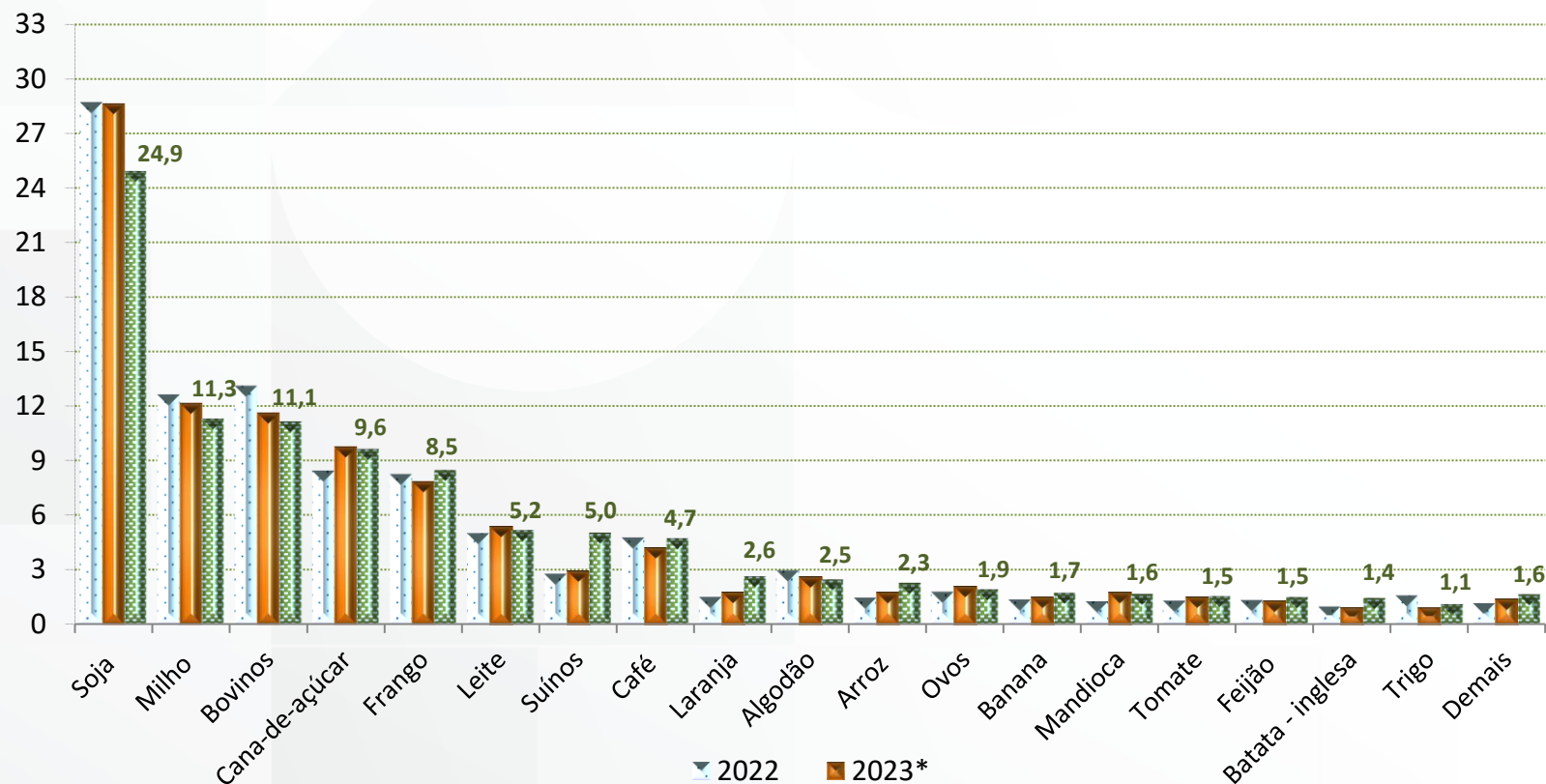
- ✓ A evolução da previsões tem as mesmas variações apresentadas no slide anterior, relativas à variação das duas últimas previsões, para o ano de 2024.

*Valores deflacionados pelo IGP-DI da FGV – Jan/2024

Fonte: MAPA. Elaboração: SPE/MF.

VBP – Diversas Culturas (2022 – 2024**)

Em percentual do VBP total



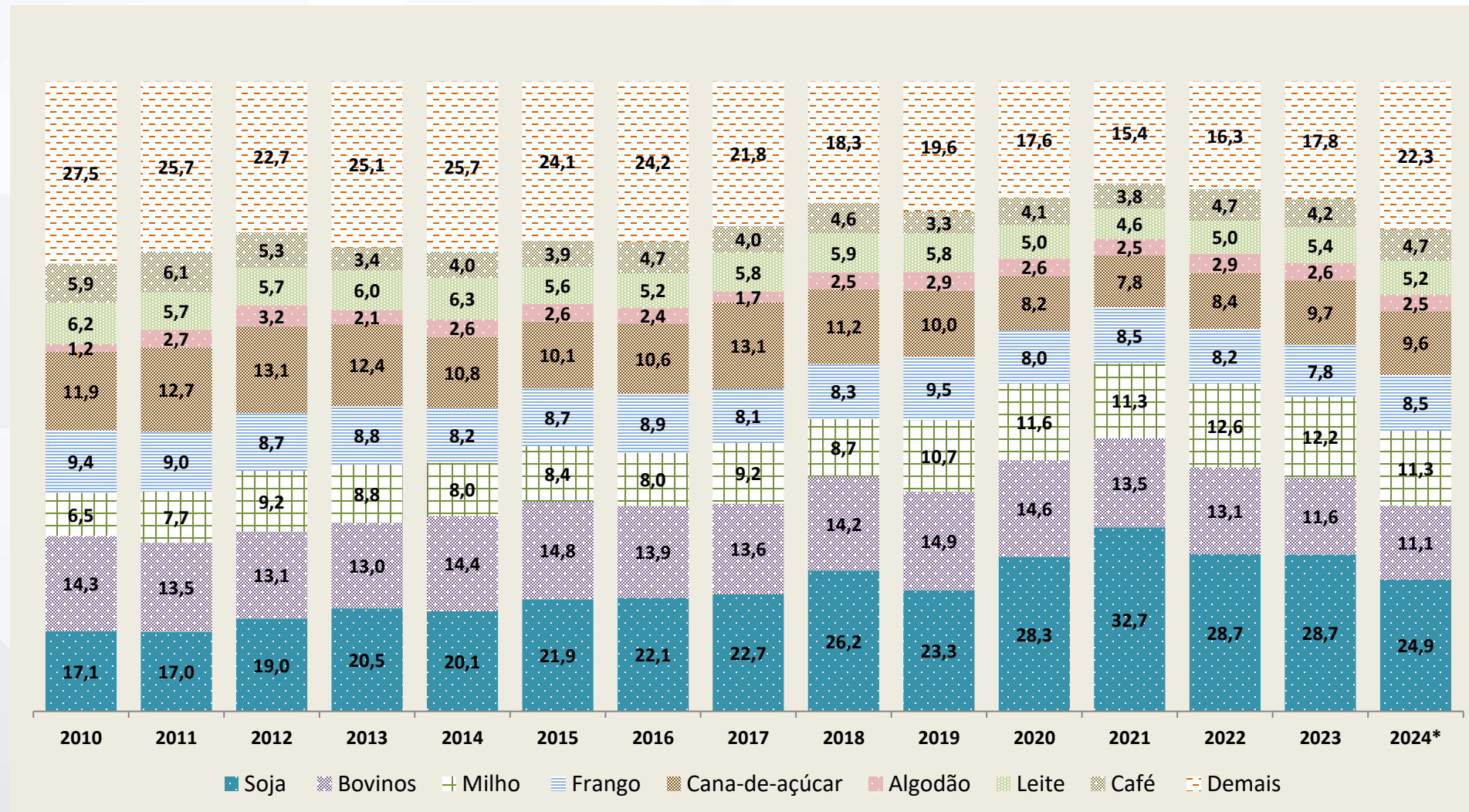
- ✓ Na comparação entre 2024/23, deverão estar entre **os cinco maiores crescimentos na participação do VBP em 2024**: suínos (71,6%), batata-inglesa (55,5%), laranja (48,3%), arroz (29,7%) e trigo (22,3%);
- ✓ Já entre as **quedas na participação do VBP na comparação entre 2024/2023, os cinco maiores destaques**: soja (-13,1%), ovos (-9,2%) milho (-7,2%), algodão (-5,8%) e mandioca (-5,4%),

* Estimativa com base nos preços médios de jan/24.

Fonte: MAPA. Elaboração: SPE/MF.

VBP – Maiores Culturas 2010-2024**

Valores observados no período 2010 a 2023 e estimado para 2024*, em percentual do VBP total

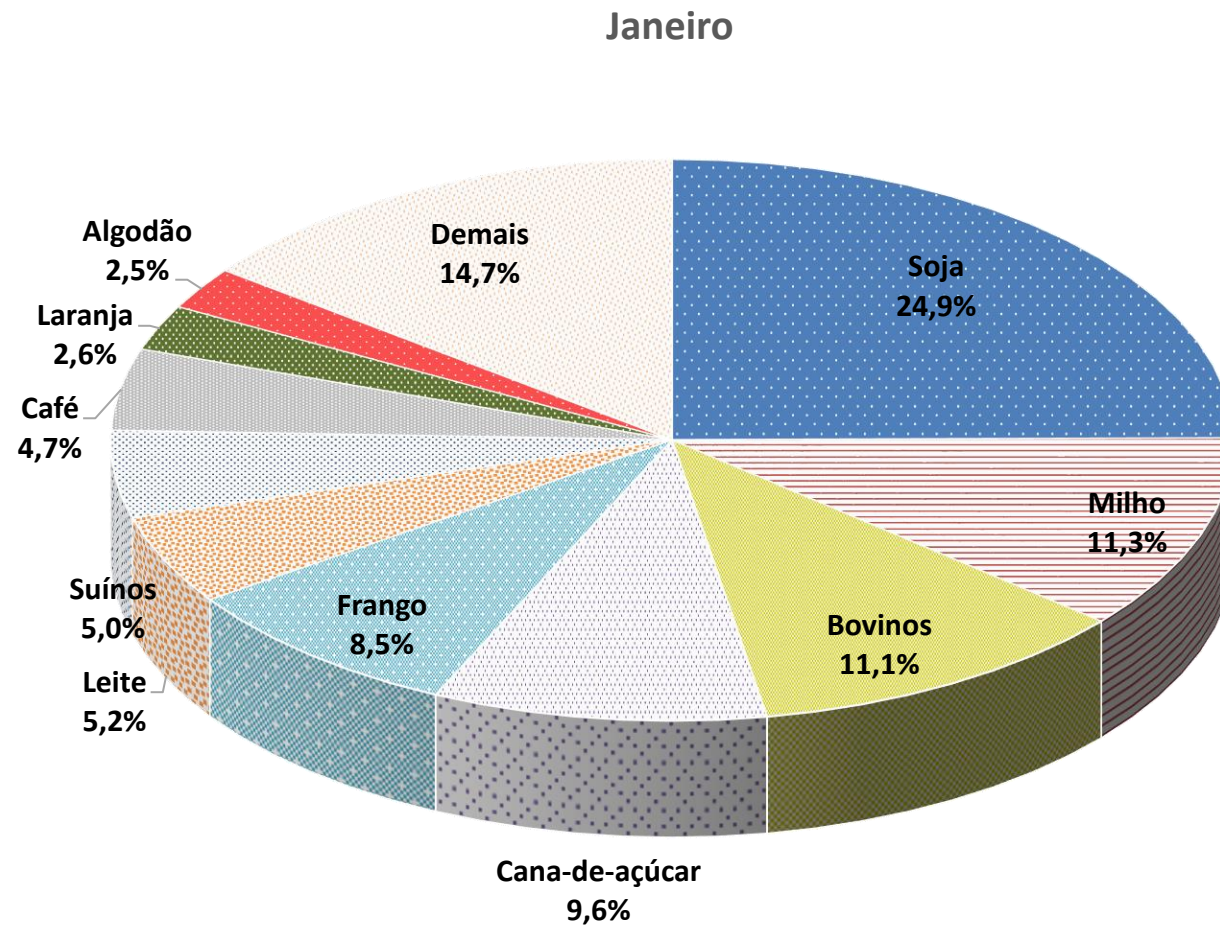


* Estimativa com base nos preços médios de jan/24.

Fonte: MAPA. Elaboração: SPE/MF.

VBP – 10 Maiores Culturas

Estimativa de Participação (%) no VBP de 2024* - Janeiro



* Estimativa com base nos preços médios de jan/24.

Fonte: MAPA. Elaboração: SPE/MF.

MINISTÉRIO DA
FAZENDA

