

Informativo Semanal do Mercado Agropecuário

SOJA

Os preços da soja em grão seguem em queda no mercado brasileiro. A pressão veio da oferta acima da demanda. O ritmo das vendas de soja esteve reduzido nos últimos meses, e, agora, produtores têm necessidade de fazer caixa e/ou de liberar espaços nos armazéns, elevando a disponibilidade no spot nacional. Quanto aos derivados, as desvalorizações do óleo e do farelo têm sido menos intensas em relação às verificadas para a matéria-prima, resultando em melhora na margem de indústrias. No caso do óleo de soja, o movimento de baixa foi limitado por expectativas de maior demanda para a produção de biodiesel. Na sexta-feira (24/03), o indicador de preços da soja Esalq Paraná ficou em R\$ 145,86/saca, queda de 1,22% frente ao dia anterior. No mercado futuro de soja da CBOT, o vencimento mai/23 da oleaginosa ganhou 8,75 cents (0,62%), para US\$ 14,2825. O mercado passou por correção após ter recuado nas três sessões anteriores e acumulado perda de 4,50% no período. A tendência para as cotações ainda é de queda, já que o mercado segue concentrado na ampla oferta brasileira e na fraca demanda chinesa. Traders estão preocupados com novos surtos de peste suína africana na China, que devem resultar em menor demanda por ração animal. "O mercado ainda espera que fundos continuem liquidando seu saldo comprado em soja e farelo e aumentando a posição vendida em óleo de soja", disse em nota Steve Freed, da ADM Investor Services. Fonte: Cepea e Broadcast

Praças/Indicador Esalq	Atual (R\$/60 kg)	Variação (%)*			
		07 dias	30 dias	6 meses	1 ano
Passo Fundo - RS	146,25	-8,78	-11,04	-14,58	-23,82
Oeste PR - PR	137,31	-7,47	-12,96	-17,42	-25,18
Primavera do Leste - MT	127,21	-9,79	-14,53	-18,01	-27,77
Rio Verde - GO	131,59	-8,36	-13,39	-18,00	-24,36
Ind. Esalq/BM&F (R\$/60kg)**	152,63	-7,44	-11,39	-18,03	-21,03

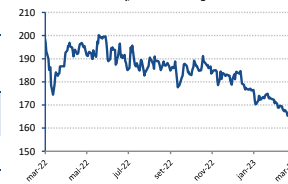
* Variação R\$ Presente/R\$ Passado (%) 24/03/2023 Fonte: Broadcast/Cepea Esalq

Calendário da Safra	Plantio	Set-Dez
MT/PR/GO/RS	Colheita	Jan-Mai

Mercado Futuro					
Venc.	Cotação	Venc.	Cotação	Venc.	Cotação
mai/23	166,74	mai/23	14,30	mai/23	166,76
jul/23	163,98	jul/23	14,08	jul/23	164,20

60kg = 2,20462 bushels Dólar PTAX = R\$ 5,29
Preço Mínimo R\$ 96,71/60 Kg

Gráfico Evolução Preços - Indicador Soja Esalq/BM&F - Paraná**



MILHO

Os preços médios do milho seguem em queda, operando nos menores patamares do ano em muitas praças. Este cenário de baixa se deve à elevada produção da safra verão, ao clima favorável ao desenvolvimento da 2ª temporada e, principalmente, à redução da demanda interna. As negociações se mantêm calmas no spot nacional. Enquanto produtores se mantêm mais flexíveis – tendo em vista as necessidades de fazer caixa e/ou de liberar espaço nos armazéns –, compradores demonstram baixo interesse em novas aquisições. O indicador do milho Cepea/Esalq/BM&FBovespa fechou a R\$ 84,18 a saca de 60 quilos na sexta-feira, alta de 0,32% frente ao dia anterior. Na B3, o contrato de milho com vencimento em set/23 ganhou R\$ 0,12/saca e encerrou o dia em R\$ 83,26/saca. Na CBOT, os futuros de milho fecharam em alta na sexta-feira, ainda refletindo a demanda chinesa pelo grão dos EUA. O vencimento mai/23 do cereal subiu 11,25 cents (1,78%), para US\$ 6,43 por bushel. Na semana, acumulou ganho de 1,38%. A alta do milho na CBOT também foi influenciada pelo avanço expressivo do trigo. Outro fator altista para as cotações foi a queda do dólar ante o real, que tende a desestimular as vendas externas brasileiras. Fontes: Cepea e Broadcast.

Praças/Indicador Esalq	Atual (R\$/60 kg)	Variação (%)*			
		07 dias	30 dias	6 meses	1 ano
Sorriso - MT (atacado)	61,12	-2,33	-9,05	-5,85	-27,19
Cascavel - PR	69,04	-6,36	-8,91	-8,88	-20,99
Dourados - MS	63,64	-4,21	-6,86	-7,71	-21,60
Norte do Paraná	68,97	-6,75	-9,20	-9,17	-20,72
Ind. Esalq/BM&F (R\$/60kg)**	84,18	-1,24	-2,18	-0,64	-13,20

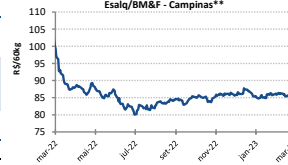
* Variação R\$ Presente/R\$ Passado (%) 24/03/2023 Fonte: Broadcast/Cepea-Esalq

Calendário da Safra	Plantio	1ª safra (PR/RS/MG)	Ago-Jan (Jan-Jun)	2ª safra (MT/MS/PR)	Jan-Mar (Mai-Set)
	Colheita				

Mercado Futuro					
Venc.	Cotação	Venc.	Cotação	Venc.	Cotação
mai/23	84,00	mai/23	6,44	mai/23	80,48
set/23	83,23	jul/23	6,22	jul/23	77,76

60kg = 2,3621 bushels Dólar PTAX = R\$ 5,29
Preço Mínimo - R\$ 49,26/60 Kg (MT e RO) e R\$ 55,20/60 Kg (PR e MS)

Gráfico Evolução Preços - Indicador Milho Esalq/BM&F - Campinas**



CAFÉ

A colheita da safra 2023/24 do café robusta deve começar em meados de abril, sobretudo em algumas áreas do estado de RO. No ES, o maior produtor da variedade, cafeicultores também devem iniciar a colheita de alguns talhões, mas em ritmo mais lento que no estado rondoniense. Para o arábica, em algumas regiões, como Garça (SP), parte das primeiras floradas ocorreu bastante cedo, e, agora, os grãos já estão caminhando para o processo final de desenvolvimento. No mercado futuro de café arábica na ICE Futures US, o vencimento mai/23, o mais líquido, subiu 1,5% na semana, recuperando perdas anteriores e fechando com alta de 2,8% na sexta-feira (24/03), a 179,25 centavos de dólar por libra-peso, apesar do ambiente externo de aversão ao risco. O desempenho positivo dos contratos futuros de café robusta na ICE Futures Europe na sexta pode ter contribuído para puxar as cotações do arábica. O vencimento mai/23 na bolsa londrina avançou 3,06% (65 dólares) no dia e fechou a 2.189 dólares/t, alta semanal de 6,06%. O analista Marcelo Fraga Moreira, em relatório para a Archer Consulting, informa que a tradicional trading Volcafé estimou na semana passada um déficit na safra global de robusta de 2023/24 em aproximadamente 5,60 milhões de sacas. O déficit pode ser atribuído em parte a uma redução na safra da Indonésia, que é o terceiro maior produtor de café tipo robusta do mundo. Fontes: Cepea e Broadcast.

Praças/Indicador Esalq	Atual (R\$/60 kg)	Variação (%)*			
		07 dias	30 dias	6 meses	1 ano
Sul de Minas - MG	1.116,80	0,52	-4,62	-14,45	-10,69
Cerrado - MG	1.110,00	0,99	-5,08	-15,05	-10,92
Zona da Mata-MG	1.088,00	-0,18	-82,13	-15,00	-11,81
Mogiânia - SP	1.111,00	1,42	-5,59	-15,74	-11,60
Ind. Esalq/BM&F (R\$/60kg)**	1.122,44	0,81	-4,81	-14,61	-10,71

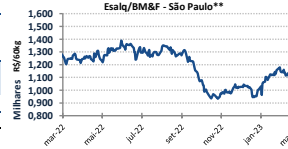
* Variação R\$ Presente/R\$ Passado (%) 24/03/2023 Fonte: Broadcast/Cepea Esalq

Estimativa de colheita do total (Conab)	88%
	Mai (17,4%) Jun (25,1%) Jul (24,4%) Ago (20,9%)

Mercado Futuro					
Venc.	Cotação	Venc.	Cotação	Venc.	Cotação
mai/23	1.193,76	mai/23	179,45	mai/23	1.256,05
set/23	1.148,52	jul/23	178,40	jul/23	1.248,70

60kg = 132,27 Sô Libra Peso Dólar PTAX = R\$ 5,29
Preço Mínimo - /60 Kg (Arábica) R\$ 606,66(Conilon) - R\$ 434,82

Gráfico Evolução Preços - Indicador Café Esalq/BM&F - São Paulo**



BOI GORDO

O mercado físico do boi gordo finalmente reagiu à reabertura das exportações de carne bovina do Brasil para a China e, principalmente nas praças que sediam frigoríficos exportadores, os preços subiram. Além disso, houve a reabertura não só do mercado chinês, mas de outros que haviam seguido o país e também suspendido as compras do Brasil, e também a habilitação de plantas para exportar carne bovina para a Indonésia. Já o consumo doméstico de carne bovina segue patinando, mesmo com a queda de preços de vários cortes. Tanto que preços da arroba de vacas praticamente não variaram na sexta-feira (24/03), segundo a Scot - vacas abatidas, se não atendem ao padrão chinês, têm a carne direcionada para o mercado interno. Na sexta-feira, o valor à vista do indicador do boi gordo Esalq/BM&F ficou em R\$ 298,80/arroba e a prazo, a cotação ficou em R\$ 302,28/arroba, ambos com alta de 2,01% frente ao dia anterior. Já no mercado futuro do boi gordo na B3, embora a variação de preços de quinta para sexta-feira tenha sido tímida, de apenas R\$ 0,85 por arroba no contrato com vencimento em mar/23, no acumulado da semana este mesmo contrato saltou R\$ 10,20 por arroba. Fonte: Broadcast.

Praças/Indicador Esalq	Atual (R\$/@)	Variação (%)*			
		07 dias	30 dias	6 meses	1 ano
Cassilândia - MS	267,73	2,30	2,97	1,90	-12,86
Cuiabá - MT	256,55	4,78	2,76	-7,84	-15,51
Goianã - GO	246,76	2,57	-2,74	-14,37	-20,51
S.J. Rio Preto - SP	297,73	7,83	4,40	2,95	0,00
Ind. Esalq/BM&F SP (R\$/@)**	298,80	7,14	-0,23	-2,58	-13,89

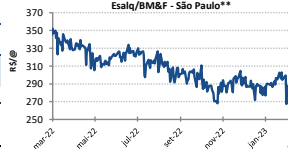
* Variação R\$ Presente/R\$ Passado (%) 24/03/2023 Fonte: Broadcast/Cepea Esalq

Calendário	1º Semestre	Safra	2º Semestre	Entressafra

Mercado Futuro BM&F - (R\$/@)	
Vencimento	Cotação
abr/23	291,70
mai/23	289,55

24/03/2023 Posição

Gráfico Evolução Preços - Indicador Boi Gordo Esalq/BM&F - São Paulo**



ALGODÃO	Atual (R\$/@)*				Variação (%)			Calendário da Safra (MT e BA)	
	24/03/23	Semanal	Mês	Ano				Plantio (Nov-Fev)	Colheita (Mai-Set)
Ind. Esalq Alg. Pluma	153,79	-3,09	-11,46	-35,00					
*R\$/@ - Referência: São Paulo - SP. **@ = 15 kg								Preço Mínimo R\$ 82,60 /@**	

A fraqueza na demanda - tanto interna quanto externa resultaram numa retração semanal de 3,27% nas cotações do algodão brasileiro. A queda semanal na Bolsa de NY foi de 1,5%. No CIF de SP a fibra encerrou a semana cotada a R\$ 4,74/librapeso. No FOB de Santos o algodão fechou a semana negociado a US\$ 90,01 cents/lb, queda de 2,81% em relação à semana anterior. O prêmio pago pelo algodão brasileiro em relação ao de NY segue positivo (+13,47 cents/lb contra ICE US). Esse prêmio positivo deve-se ao momento de escassez de oferta interna, o que é normal para o período de entressafra. A ICE Futures para o algodão fechou a sessão da sexta-feira (24/03) com cotações mais baixas. Os contratos com entrega em mai/2023 fecharam a sessão cotados a 76,54 centavos de dólar por libra-peso, queda de 1,34%, em relação ao fechamento anterior. O mercado recuou em meio a fatores técnicos e seguindo o petróleo. A instabilidade e volatilidade financeira global segue prejudicando a pluma, com temores em torno de inflação, recessão e aspectos que possam prejudicar o consumo. No balanço da semana, o contrato mai/23 acumulou uma baixa de 1,7%. Fonte: Safras&mercado.

ARROZ	Atual (R\$/50 kg)*				Variação (%)			Calendário da Safra (RS e SC)	
	24/03/23	Semanal	Mês	Ano				Plantio (Ago-Dez)	Colheita (Jan-Mai)
*Ind. Esalq Arroz Beneficiado	86,16	0,78	0,02	11,98					
*R\$/50kg - Referência: Rio Grande do Sul.								Preço Mínimo do Arroz em Casca (RS e SC) R\$ 65,47 /50 Kg	

De acordo com Safras&mercado, o mercado doméstico de arroz encerrou a semana pouco agitado e com cotações firmes no RS. Apesar do avanço dos trabalhos de colheita da nova safra de arroz, os valores no varejo continuaram altos em grande parte das cidades devido às incertezas sobre a produção do cereal e à desvalorização do câmbio, fator que incentiva as vendas externas. De acordo com dados do DIEESE, no mês de fev/2023, o valor do arroz branco aumentou em onze cidades brasileiras. Na CBOT, o arroz voltou a apresentar ganhos acentuados nos dois primeiros contratos. O contrato spot fechou com forte alta de 1,82%, cotado a US\$ 17,88/cwt, o que equivale a aproximadamente R\$ 103,36 por saca - valor que supera a média da saca no estado do RS em cerca de 21,73%. De acordo com o relatório divulgado pelo Ministério da Economia da Argentina no dia 23/03, a colheita de arroz para a temporada 2022/2023 atingiu apenas 40% da área prevista. No mesmo período do ano anterior, a colheita já estava em 54%.

TRIGO	Atual (R\$/t)*				Variação (%)			Calendário da Safra (PR e RS)	
	24/03/23	Semanal	Mês	Ano				Plantio (Mar-Jul)	Colheita (Ago-Dez)
*Ind. Esalq Trigo Oeste PR	1640,25	-2,54	-3,19	-14,71					
*Indicador: Esalq/BM&Fbovespa (R\$/t) - Referência: Oeste do PR								Preço Mínimo Pão - 5 803,00 R\$/t; SE 883,50 R\$/t e CO e BA 919,66 R\$/t	

Os preços do trigo estão em queda nos mercados interno e externo. No Brasil, a ausência de compradores pressionou os valores - agentes de moinhos indicam estar abastecidos. Já vendedores têm interesse em negociar, visando liberar espaço em armazéns com a chegada da safra de verão. No mercado externo, a queda esteve atrelada ao avanço do acordo de exportação por meio do Mar Negro. Levantamento do Cepea mostra que, de 17 a 24 de março, o valor pago ao produtor caiu 5,5% no PR, 2,29% em SC e 0,22% no RS. Nos EUA, as bolsas de Chicago e de Kansas estiveram em direções opostas na última semana. Em Chicago, os contratos foram pressionados pela renovação do acordo de exportação de grãos por meio do Mar Negro, pela alta disponibilidade de trigo Russo e Australiano e pela melhora da qualidade das lavouras dos EUA. Já na Bolsa de Kansas, após quedas em sessões anteriores, as cotações encontraram sustentação em correções técnicas e também na possibilidade de a Rússia parar com as exportações por algum tempo, em decorrência das baixas cotações e/ou aumentar a tarifa de exportação do país. O contrato Maio/23 do Soft Red Winter na CBOT caiu 3,1% de 17 a 24/03, fechando a US\$ 6,8850/bushel (US\$ 252,98/t) na sexta-feira (24/03). Já na Bolsa de Kansas, o contrato Mai/23 do trigo Hard Winter avançou 1,5% no mesmo período, a US\$ 8,4800/bushel (US\$ 311,59/t). Fonte: Cepea via Broadcast.

<>Frango: os valores médios mensais do frango vivo vêm registrando pequenas altas de fevereiro para esta parcial de março. O animal teve valorização de 0,7% de fevereiro para março (até o dia 22) no estado de SP, com média atual de R\$ 4,87/kg. A procura pela carne avícola teve ligeira melhora, o que resultou em aumento nos preços do animal no mercado doméstico. Quanto às cotações dos principais insumos da avicultura (milho e farelo de soja), observa-se ligeiro avanço para o cereal e forte queda para o derivado da soja, favorecendo o poder de compra do avicultor paulista. Segundo Safras&mercado na sexta-feira o mercado do frango vivo seguiu com preços acomodados, os custos de nutrição animal arrefecem a medida que recua os preços do milho e do farelo de soja. Em SP o quilo do frango vivo foi cotado a R\$ 4,90. No PR o quilo do frango vivo foi precificado a R\$ 5,00. Fonte: Cepea e Safras&mercado.<> Ovos: as cotações dos ovos se mantêm estáveis, apesar da proximidade do fim do mês, quando os preços costumam cair. A manutenção dos valores em patamares elevados e a estabilidade do mercado são resultado do período de Quaresma - neste ano, de 22 de fevereiro até 6 de abril. Alguns colaboradores consultados relatam que a procura já não está mais tão alta como no início do mês, mas o mercado segue com oferta e demanda equilibradas, sem queda de preços na maioria das praças acompanhadas. Para Safras&mercado o mercado do ovo ainda opera com preços estáveis, ainda em viés de alta dos preços no curto prazo. Em SP o preço do ovo segue precificado a R\$ 175 a caixa com 30 dúzias. No RS a caixa com 30 dúzias ainda é precificada a R\$ 165. No Nordeste a caixa com 30 dúzias permanece precificada a R\$ 190. Fonte: Cepea e Safras&mercado.<> Suínos: as cotações da carne e do suíno vivo estão em movimento de queda nesta segunda quinzena de março em todas as regiões acompanhadas pelo Cepea. A pressão sobre os valores vem do desaquecimento da demanda por proteína no mercado atacadista, tendo em vista a diminuição no poder de compra do consumidor neste período do mês. Diante disso, agentes de frigoríficos vêm limitando a demanda por novos lotes de animais para abate. Segundo Safras&mercado, em SP, a arroba viva foi sinalizada em média a R\$ 131 por arroba, o que equivale a R\$ 6,99 por quilo. No interior de MG, o quilo vivo foi precificado entre R\$ 6,80/7,00. Na integração de SC o quilo vivo seguiu estável R\$ 5,80. No atacado, o quilo da carcaça comercializado no mercado paulista ficou na faixa entre R\$ 9,90/10,20. Fontes: Cepea e Safras&mercado.