

# ***Levantamento de Safra de Grãos - Conab***

***Agosto/2023***

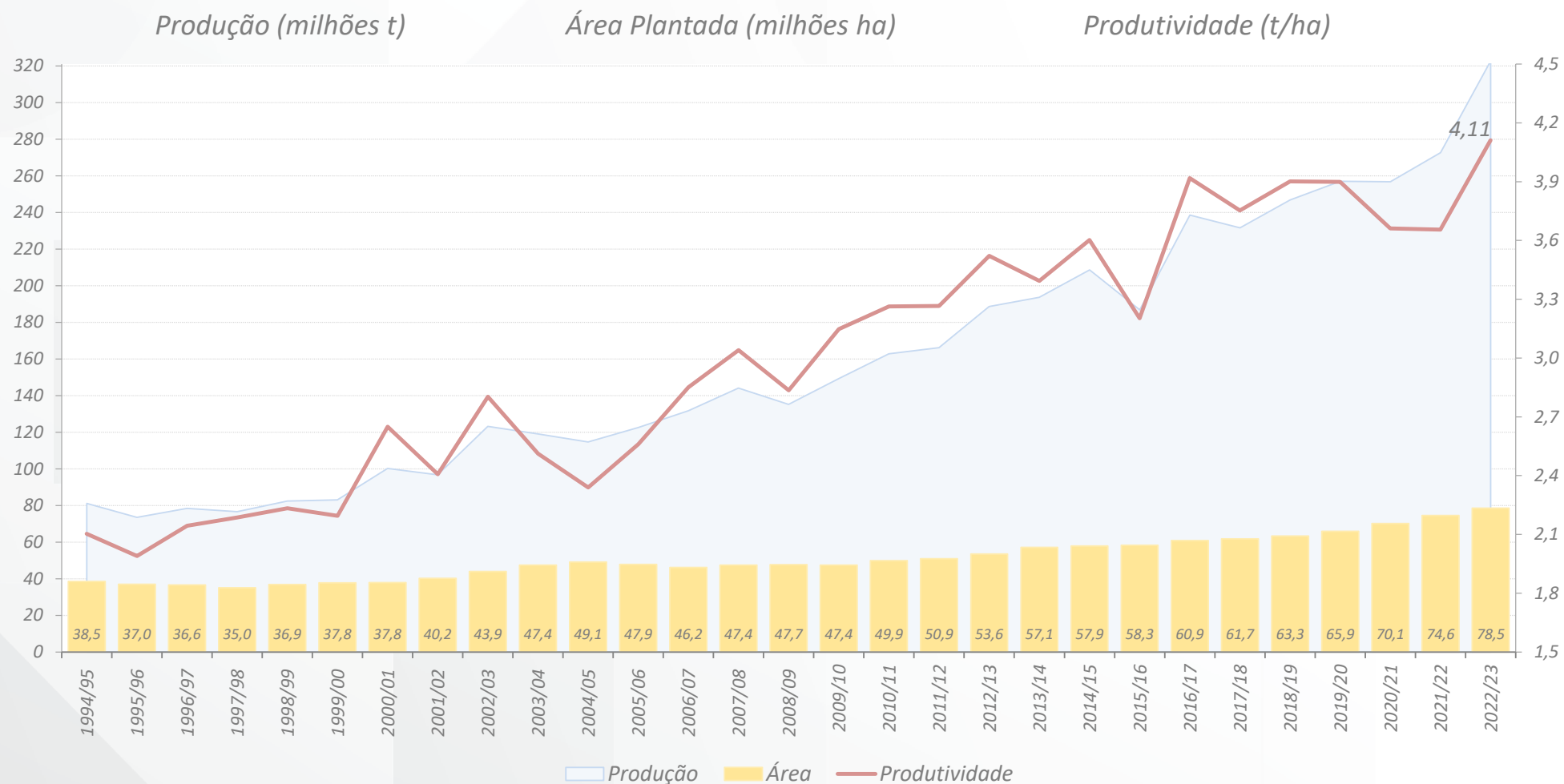
---

***Dados divulgados em setembro/2023***

MINISTÉRIO DA  
FAZENDA



# Safra de Grãos - 12º Levantamento



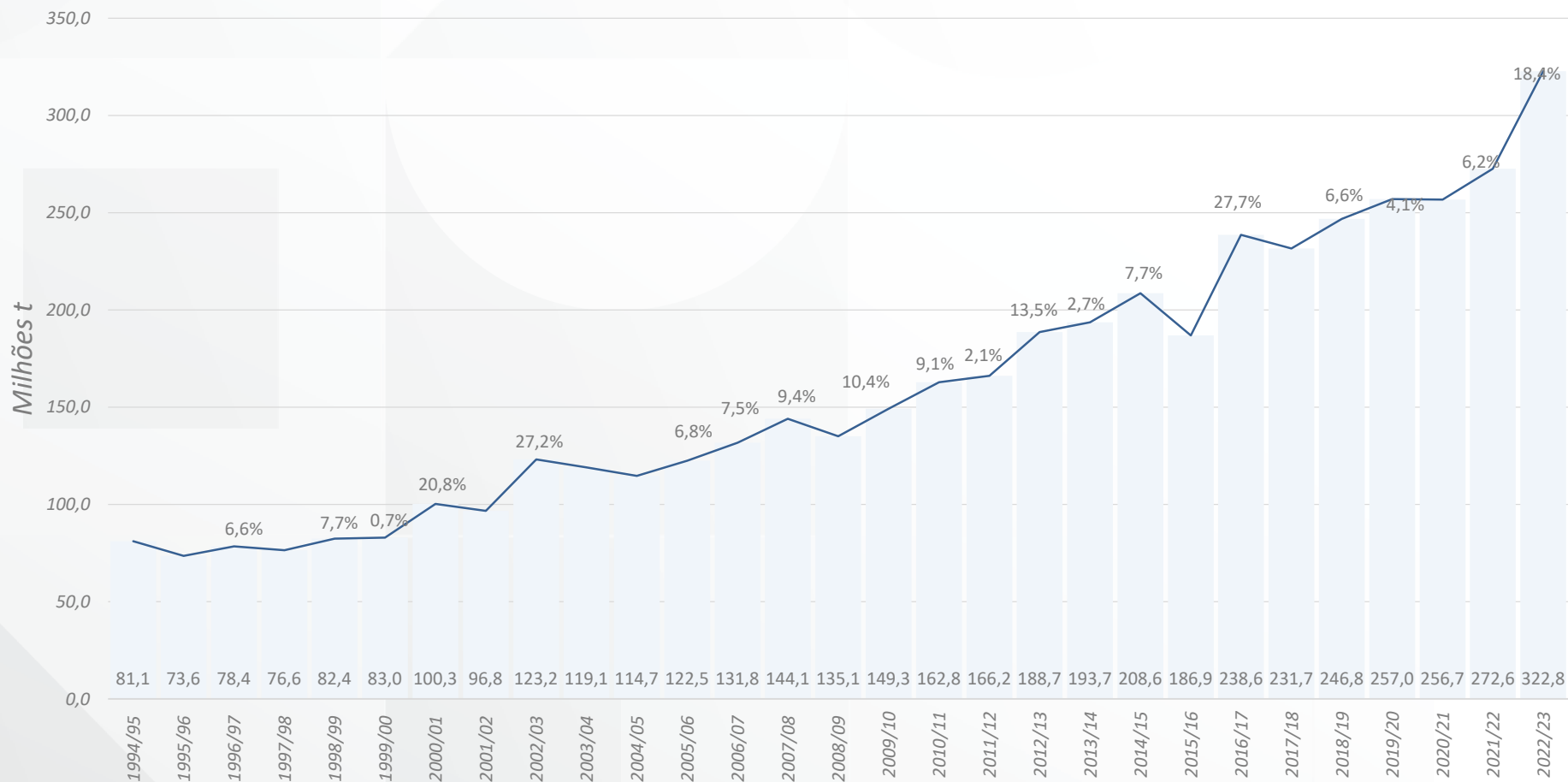
O 12º e último Levantamento de Grãos da Conab, para a Safra 2022/23, indicou uma produção de 322,8 milhões de toneladas, o que representa um aumento de 18,4% na produção, de 5,3% na área plantada e de 12,4% na produtividade, em relação à safra anterior.

Fonte: Conab

\*Estimativa

# Safra de Grãos - 12º Levantamento

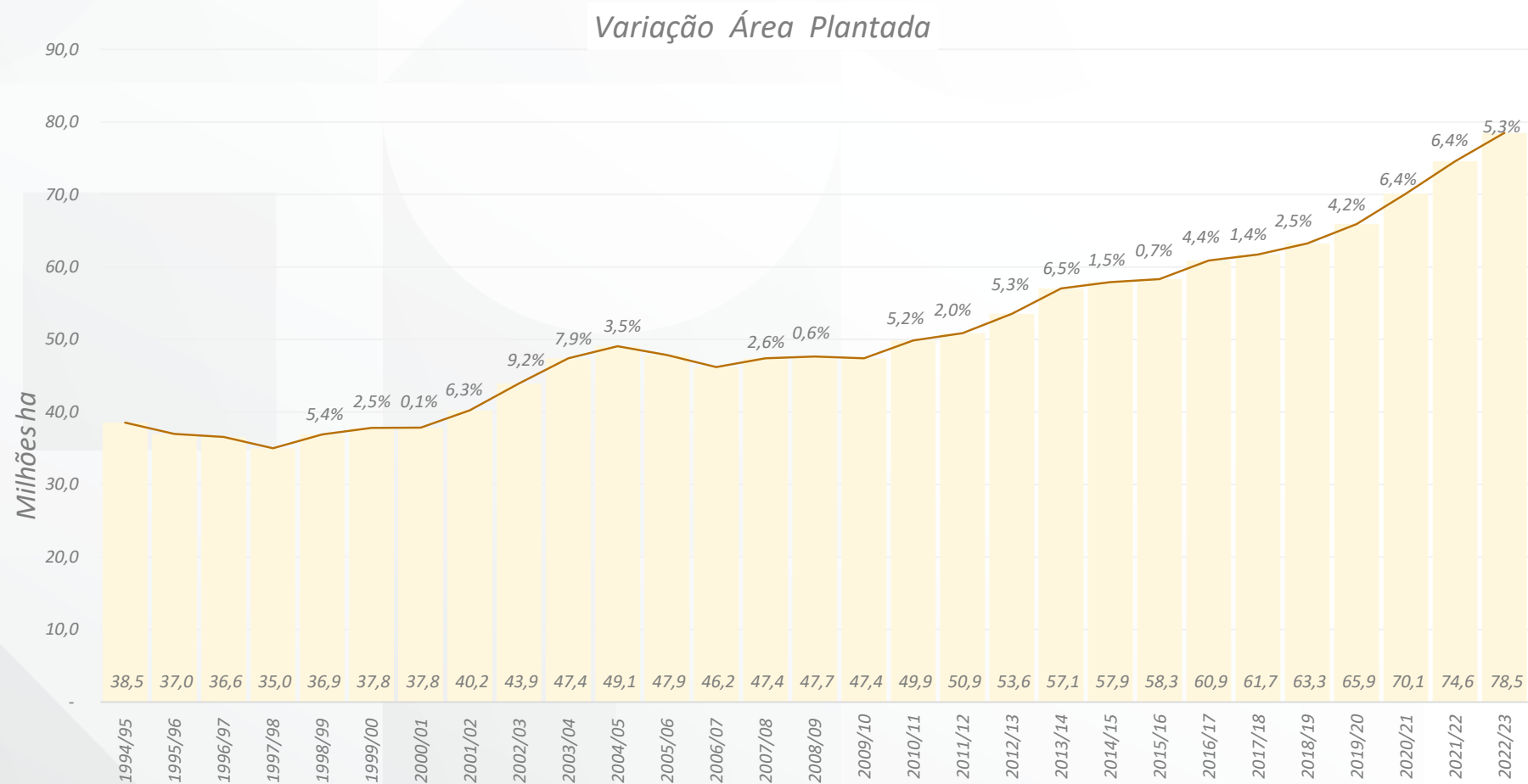
Varição Produção



Fonte: Conab

\*Estimativa

# Safra de Grãos – 12º Levantamento

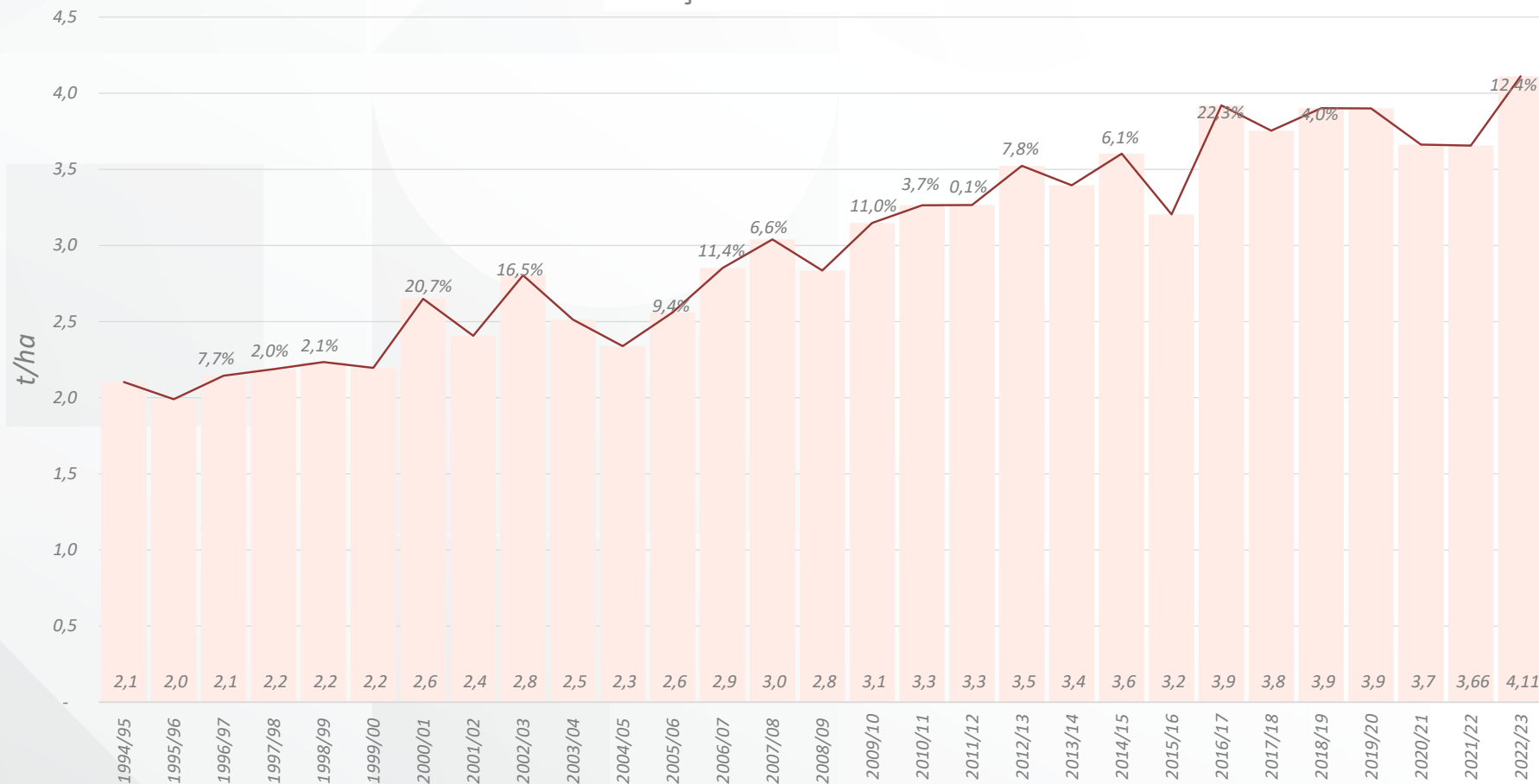


Fonte: Conab

\*Estimativa

# Safra de Grãos - 12º Levantamento

Variação Produtividade

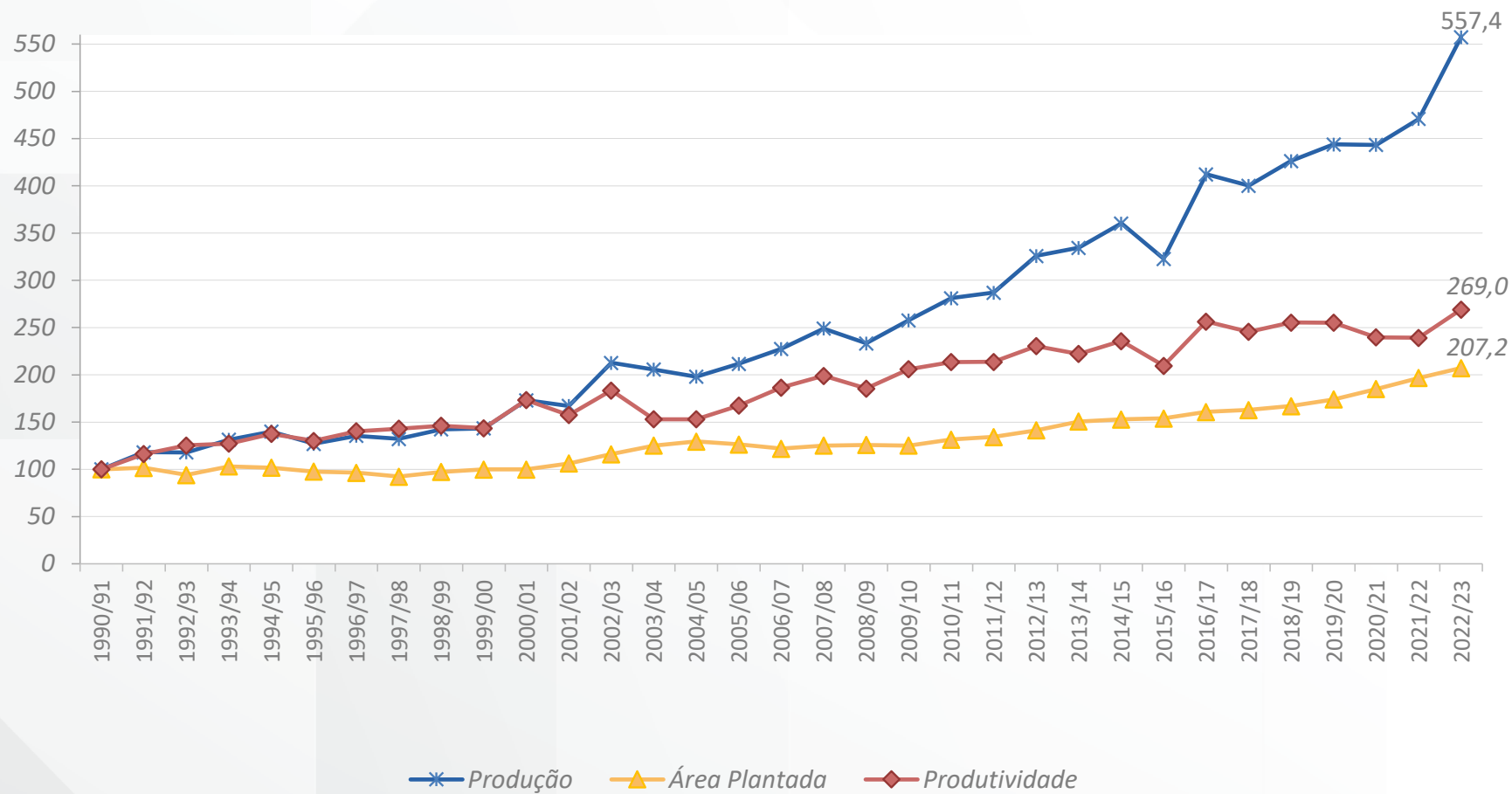


Fonte: Conab

\*Estimativa

# Safra de Grãos - 12º Levantamento

Número Índice 1990/91 = 100



Fonte: Conab  
\*Estimativa

# Safra de Grãos – 12º Levantamento



O 12º Levantamento de Grãos da Conab indica uma safra de 322,8 milhões de toneladas no período de ago/2022 a ago/2023. De acordo com o Levantamento Sistemático da Produção Agrícola (LSPA), divulgado pelo IBGE, a previsão de safra para 2023 é de 313,3 milhões de toneladas, um aumento de 19% em relação ao ano de 2022.

Fonte: Conab

\*Estimativa

# Safra de Grãos – 12º Levantamento

Produto	2021/22 (milhões t)	2022/23 (milhões t)		Variação (%)	
	(A)	(B) Julho	(C) Agosto	(C/A)	(C/B)
<b>Soja</b>	125,55	154,60	154,62	23,15	0,01
Milho (1ª safra)	25,03	27,37	27,37	9,38	0,00
Milho (2ª safra)	85,89	100,18	102,16	18,94	1,98
Milho (3ª safra)	2,21	2,40	2,33	5,27	-3,17
<b>Milho total</b>	113,13	129,96	131,87	16,56	1,47
<b>Arroz</b>	10,78	10,03	10,03	-6,93	-0,00
<b>Trigo</b>	10,55	10,41	10,82	2,50	3,92
<b>Algodão</b>	3,72	4,33	4,49	20,78	3,89
Feijão (1ª safra)	0,94	0,96	0,96	1,57	0,00
Feijão (2ª safra)	1,34	1,31	1,27	-5,21	-3,25
Feijão (3ª safra)	0,71	0,80	0,81	14,96	1,89
<b>Feijão total</b>	2,99	3,07	3,04	1,70	-0,90
<b>Sorgo</b>	3,12	4,62	4,79	53,23	3,71
<b>Aveia</b>	1,19	1,15	1,18	-0,85	2,59
Amendoim (1ª safra)	0,73	0,88	0,88	19,93	0,00
Amendoim (2ª safra)	0,01	0,01	0,01	-2,46	1,71
<b>Amendoim total</b>	0,75	0,89	0,89	19,57	0,02
<b>Cevada</b>	0,50	0,50	0,50	0,88	0,04
<b>Outros</b>	0,36	0,50	0,52	46,07	5,17
<b>Total</b>	272,64	320,06	322,75	18,38	0,84

Fonte: Conab

Na safra 2022/23 houve incrementos de produção de 23,15% para a soja, 16,56% para o milho, 1,70% para o feijão e 20,78% para o algodão. Por outro lado, houve recuo de 6,93% na produção de arroz em relação à safra 2021/22.

Fonte: Conab

\*Estimativa



MINISTÉRIO DA  
FAZENDA

