

# *Levantamento de Safra de Grãos - Conab*

*Julho/2023*

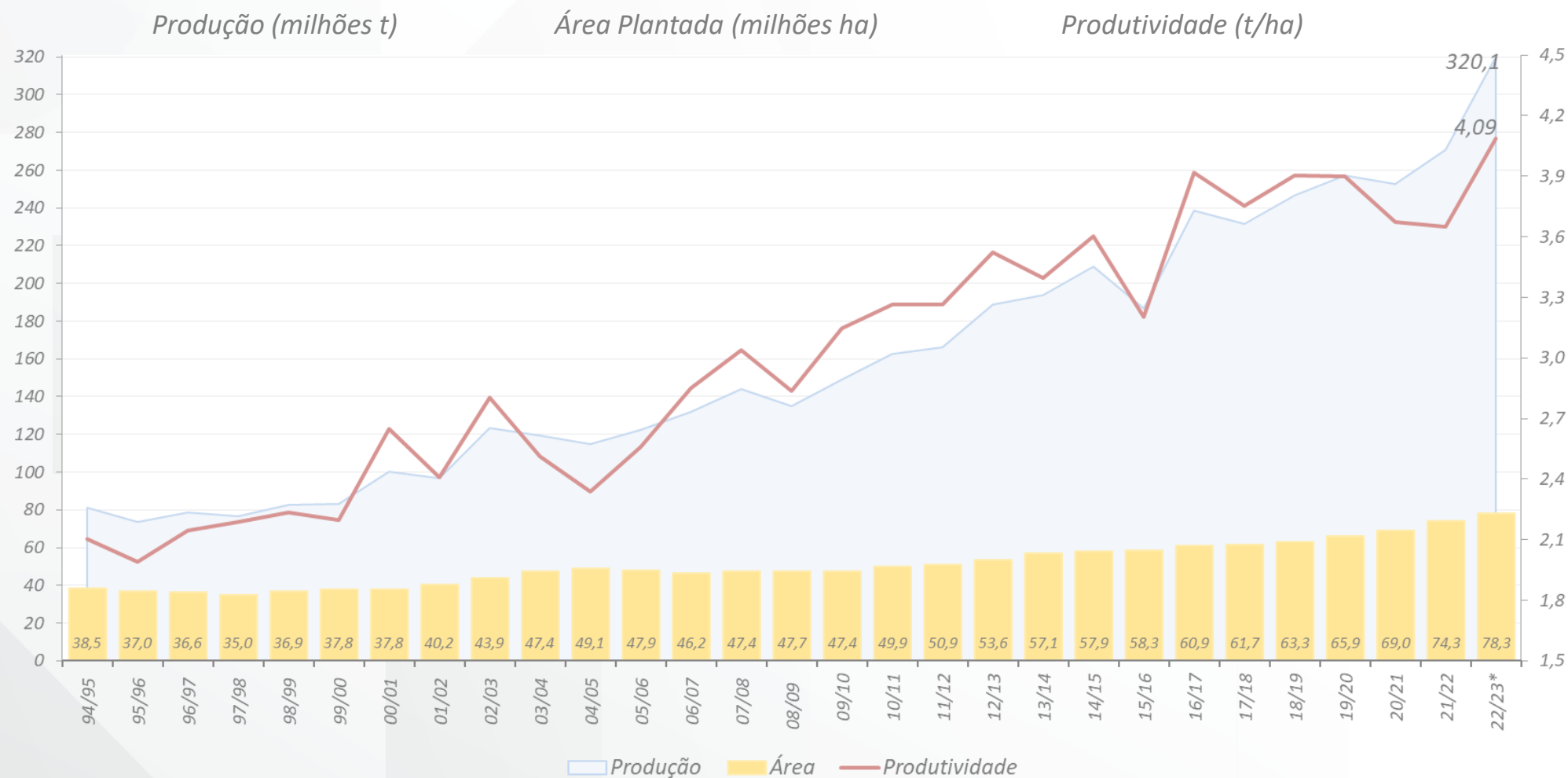
---

*Dados divulgados em agosto/2023*

MINISTÉRIO DA  
FAZENDA



# Safra de Grãos – 11º Levantamento



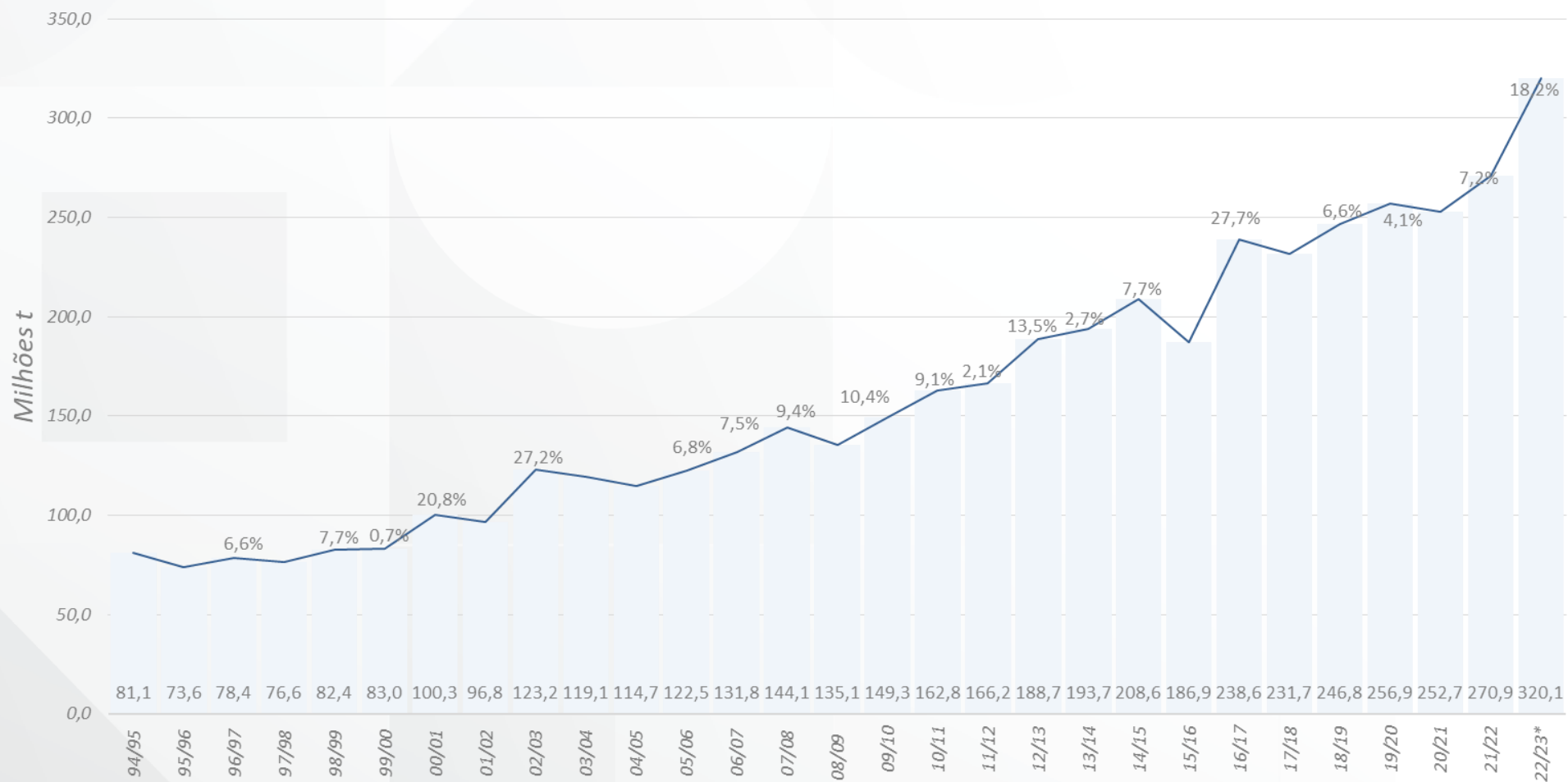
O 11º Levantamento de Grãos da Conab, para a Safra 2022/23, indica uma produção prevista em 320,1 milhões de toneladas, o que representa um aumento de 18,2% na produção, de 5,4% na área plantada e de 11,9% na produtividade, em relação à safra anterior.

Fonte: Conab

\*Estimativa

# Safra de Grãos – 11º Levantamento

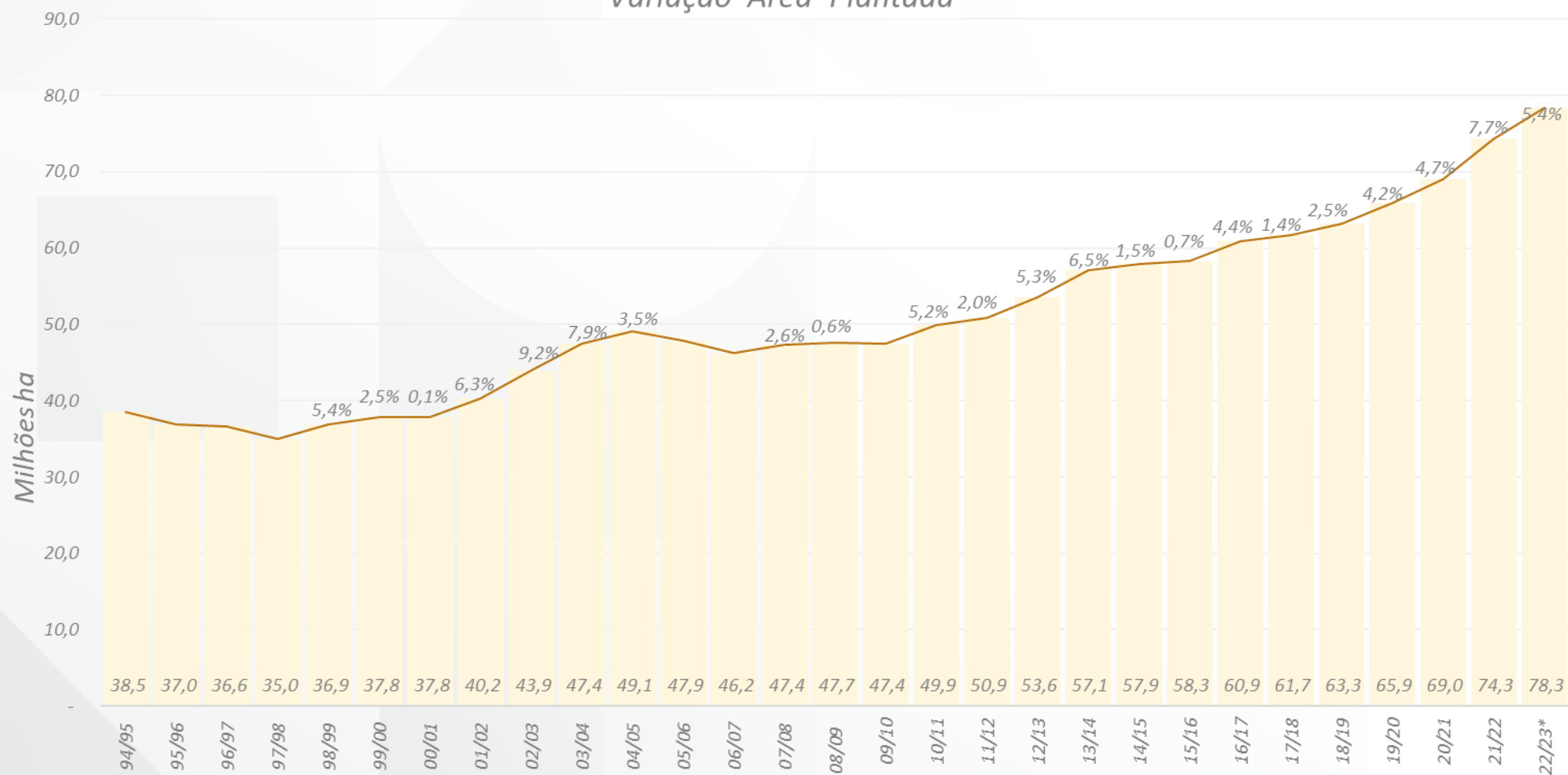
## Variação Produção



Fonte: Conab  
\*Estimativa

# Safra de Grãos – 11º Levantamento

## Variação Área Plantada



Fonte: Conab

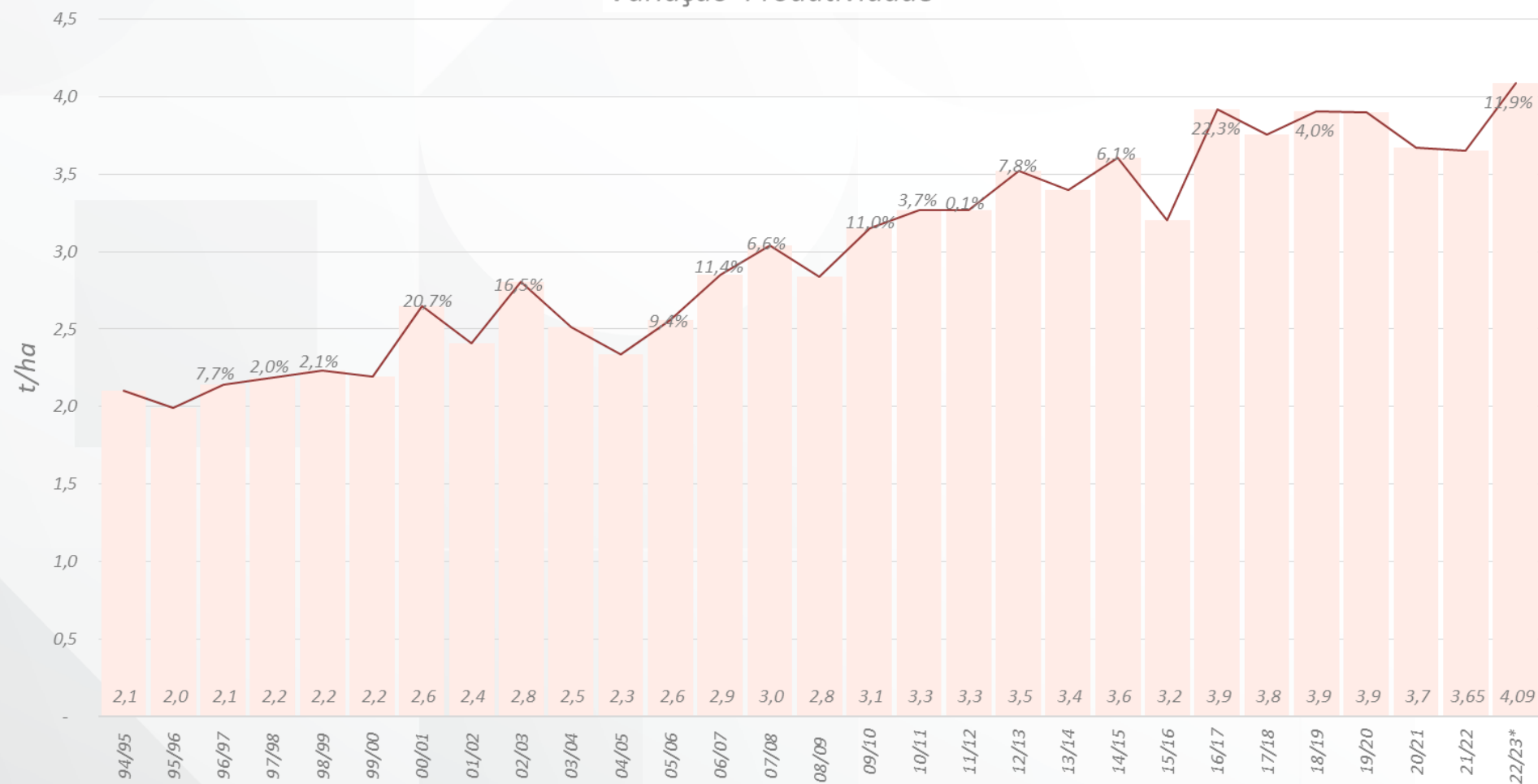
\*Estimativa

MINISTÉRIO DA  
FAZENDA



# Safra de Grãos – 11º Levantamento

## Variação Produtividade

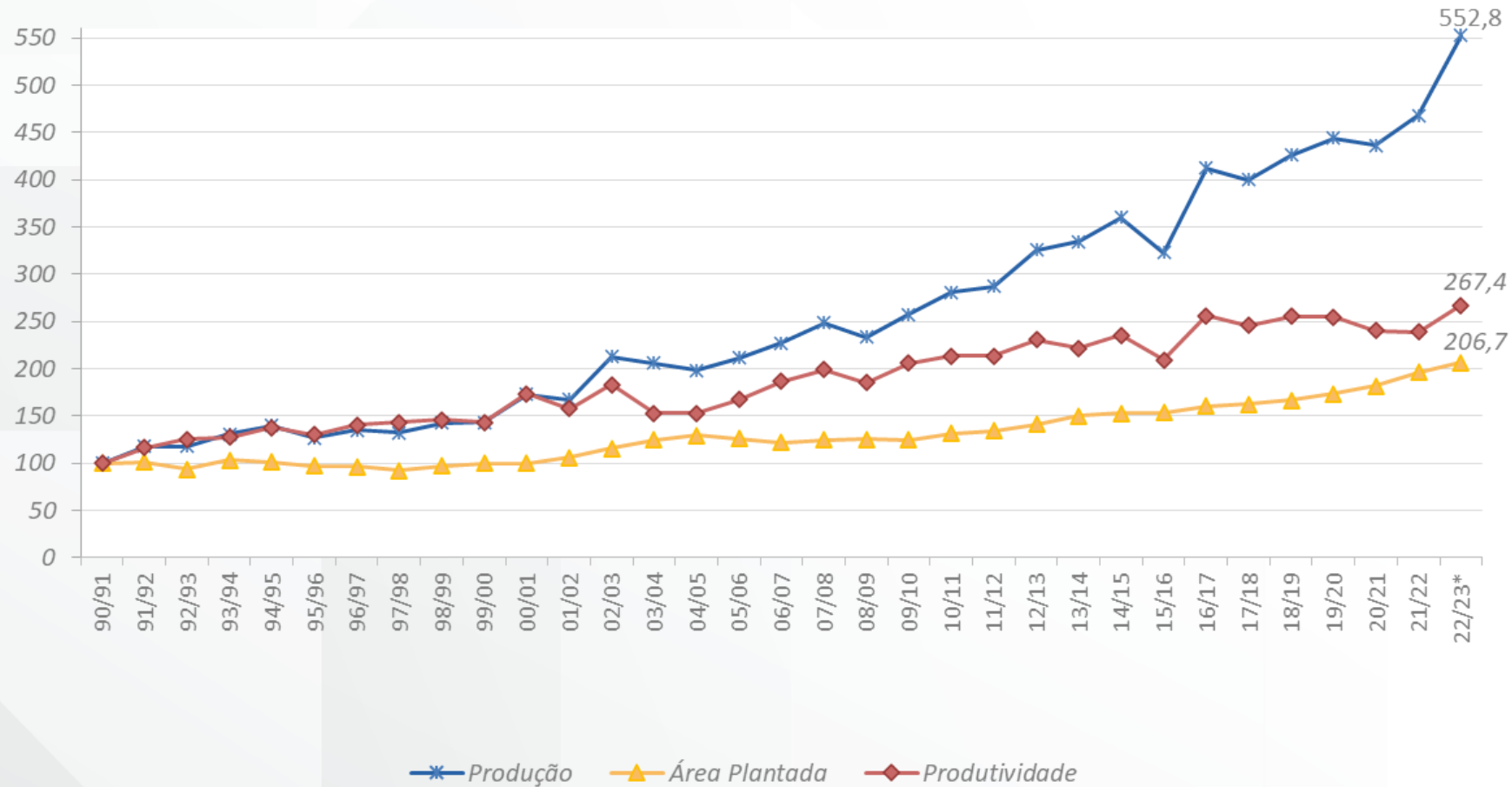


Fonte: Conab

\*Estimativa

# Safra de Grãos – 11º Levantamento

Número Índice 1990/91 = 100



Fonte: Conab  
\*Estimativa

# Safra de Grãos – 11º Levantamento



O 11º Levantamento de Grãos da Conab indica uma safra de 320,1 milhões de toneladas no período de jul/2022 a jun/2023. De acordo com o Levantamento Sistemático da Produção Agrícola (LSPA), divulgado pelo IBGE, a previsão de safra para 2023 é de 308,9 milhões de toneladas, um aumento de 16,8% em relação ao ano de 2022.

Fonte: Conab

\*Estimativa

# Safra de Grãos – 11º Levantamento

Produto	2021/22	2022/23		Variação (%)	
	(milhões t)	(B)	(C)	(C/A)	(C/B)
	(A)	Junho	Julho		
<b>Soja</b>	125,55	154,57	154,60	23,14	0,02
Milho (1ª safra)	25,03	27,35	27,37	9,36	0,08
Milho (2ª safra)	85,89	98,04	100,18	16,64	2,18
Milho (3ª safra)	2,21	2,37	2,40	8,78	1,31
<b>Milho total</b>	113,13	127,77	129,96	14,87	1,72
<b>Arroz</b>	10,79	10,03	10,03	-7,00	0,05
<b>Trigo</b>	10,55	10,43	10,41	-1,37	-0,19
<b>Algodão</b>	3,72	4,29	4,33	16,27	0,75
Feijão (1ª safra)	0,94	0,96	0,96	1,57	0,06
Feijão (2ª safra)	1,34	1,33	1,31	-2,06	-1,47
Feijão (3ª safra)	0,71	0,78	0,80	12,83	2,73
<b>Feijão total</b>	2,99	3,07	3,07	2,60	0,07
<b>Sorgo</b>	3,12	4,43	4,62	47,74	4,13
<b>Aveia</b>	1,19	1,12	1,15	-3,35	2,60
Amendoim (1ª safra)	0,73	0,88	0,88	19,93	0,00
Amendoim (2ª safra)	0,01	0,01	0,01	-4,10	-0,85
<b>Amendoim total</b>	0,75	0,89	0,89	19,54	-0,01
<b>Cevada</b>	0,50	0,50	0,50	0,84	0,26
<b>Outros</b>	-	0,47	0,50	-176,47	4,72
<b>Total</b>	271,65	317,57	320,06	17,82	0,78

Na safra 2022/23 são estimados incrementos de produção de 23,1% para a soja, 14,9% para o milho, 2,6% para o feijão e 16,3% para o algodão, e estão previstos recuos de 7% na produção de arroz e de 1,4% na produção de trigo, em relação à safra 2021/22.

Fonte: Conab

\*Estimativa



MINISTÉRIO DA  
FAZENDA

