



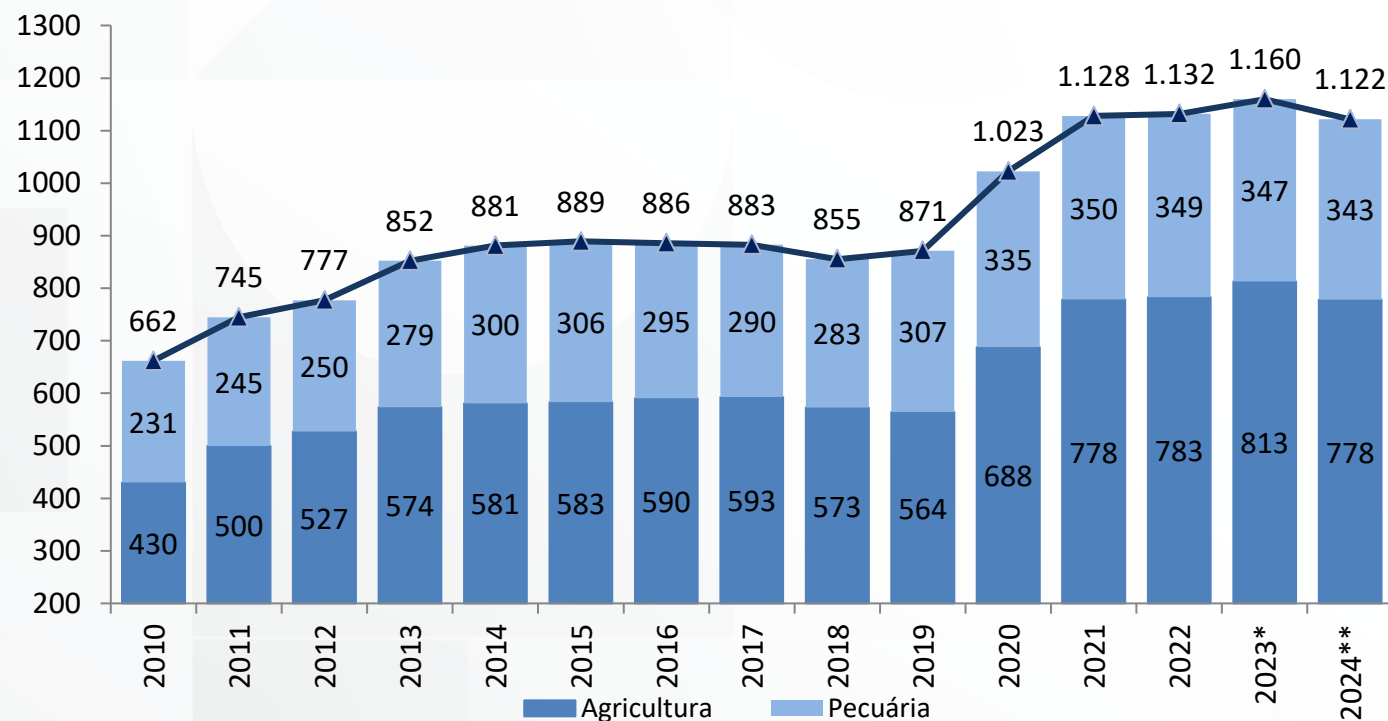
# VBP – Valor Bruto da Produção Agropecuária

---

Novembro/2023

# Valor Bruto da Produção Agropecuária – VBP

Em R\$ bilhões (a preços de novembro/2023)



- ✓ A previsão para o VBP total em 2023, atualizada em novembro, demonstra crescimento de 2,5% na comparação com 2022. Já o segundo prognóstico para o VBP total em 2024 aponta para uma queda de 3,3% em relação ao ano de 2023.
- ✓ Segundo o Ministério da Agricultura e Pecuária (MAPA), o crescimento em 2023 deve-se aos produtos que alcançaram recorde na produção, como soja, milho, cana-de-açúcar, entre outros. O VBP da Agricultura deverá crescer 3,8% e a Pecuária deverá retrair 0,6% em 2023. Já em 2024 o prognóstico mostra queda de 4,3% na agricultura e retração de 1% na Pecuária.

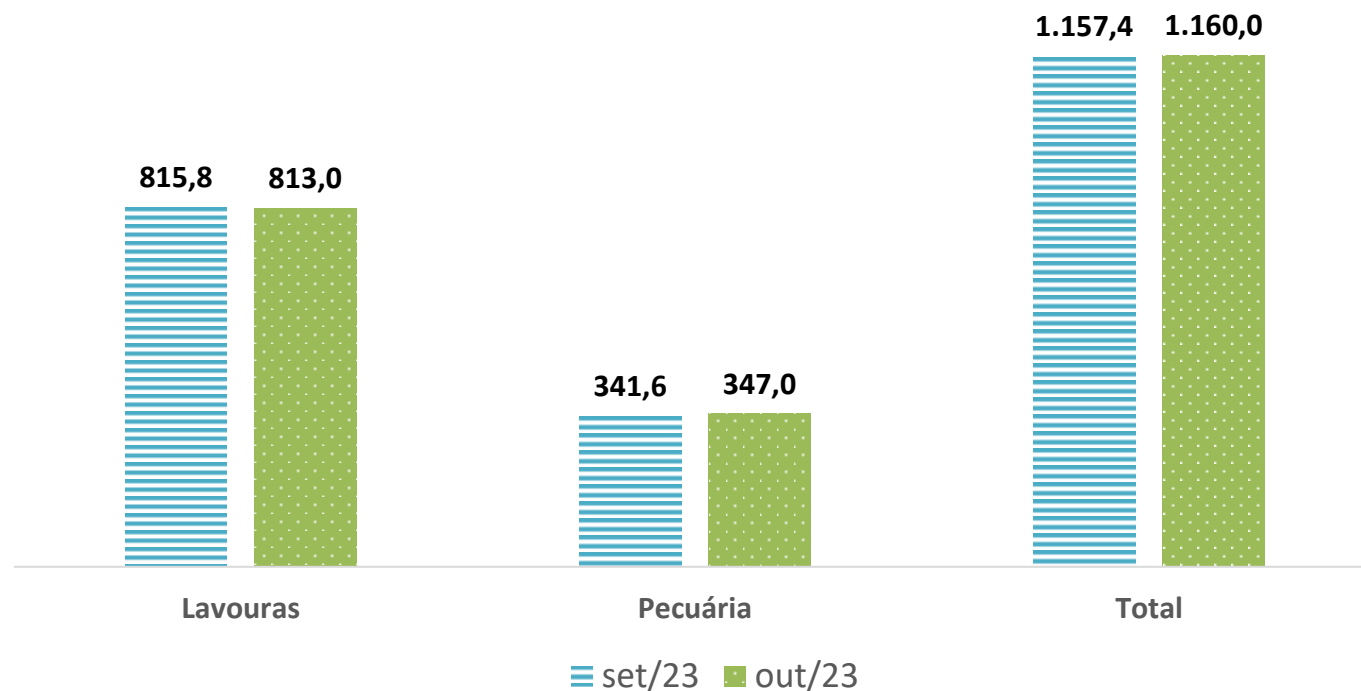
\*\* 2º Prognóstico.\* Valor com base nos preços médios de jan/23 a nov/23.

Valores deflacionados pelo IGP-DI da FGV – Out/2023.

Fonte: MAPA. Elaboração: SPE/MF.

## VBP – Variação das previsões de 2023

Em R\$ bilhões (comparação entre outubro e novembro de 2023\*)



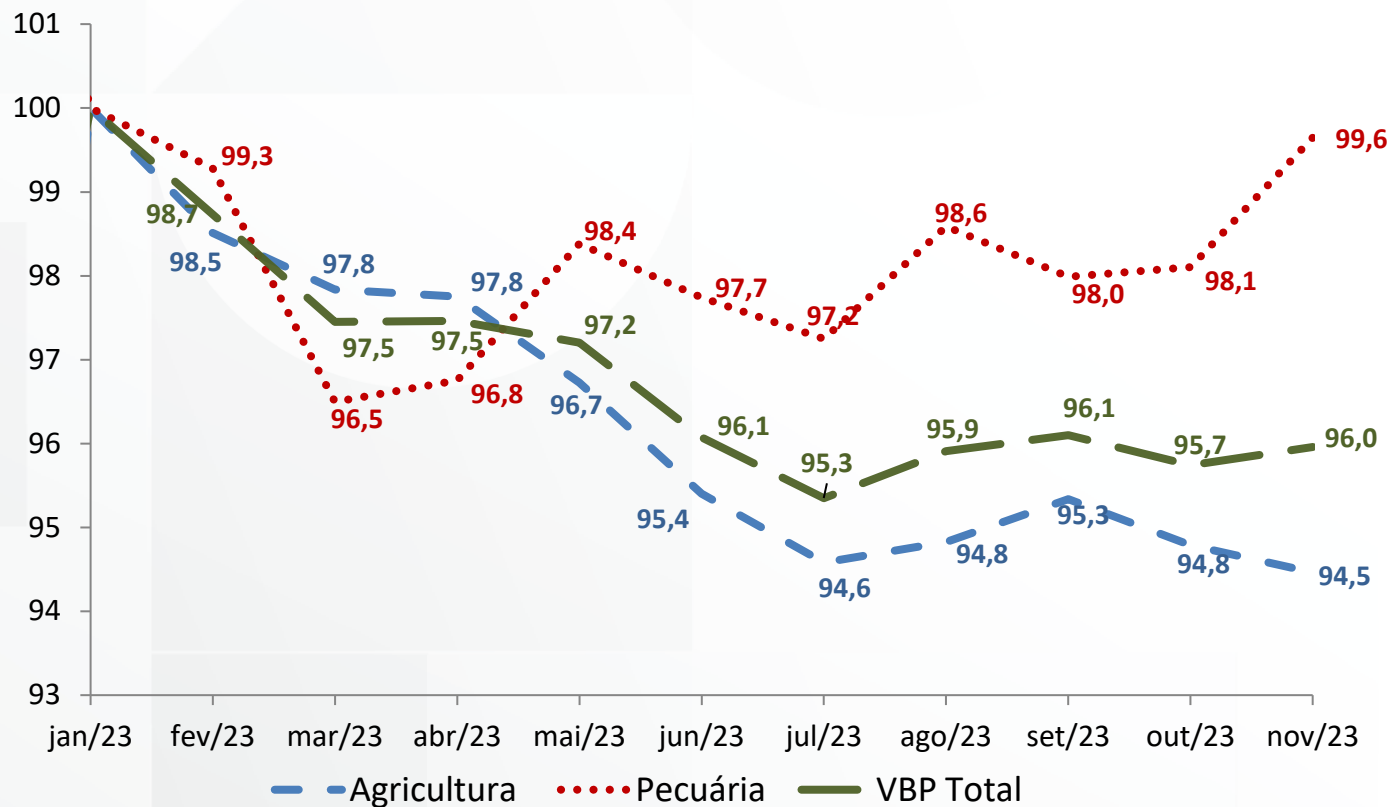
✓ Na comparação entre as duas últimas previsões houve retração de 0,34% para as Lavouras e crescimento de 1,57% para a Pecuária. Isso resultou em leve crescimento de 0,23% no VBP total, na comparação das previsões.

\*Valores deflacionados pelo IGP-DI da FGV – Nov/2023.

Fonte: MAPA. Elaboração: SPE/MF.

## VBP – Variação da Previsão para 2023\*

Em número índice (jan/23 = 100)



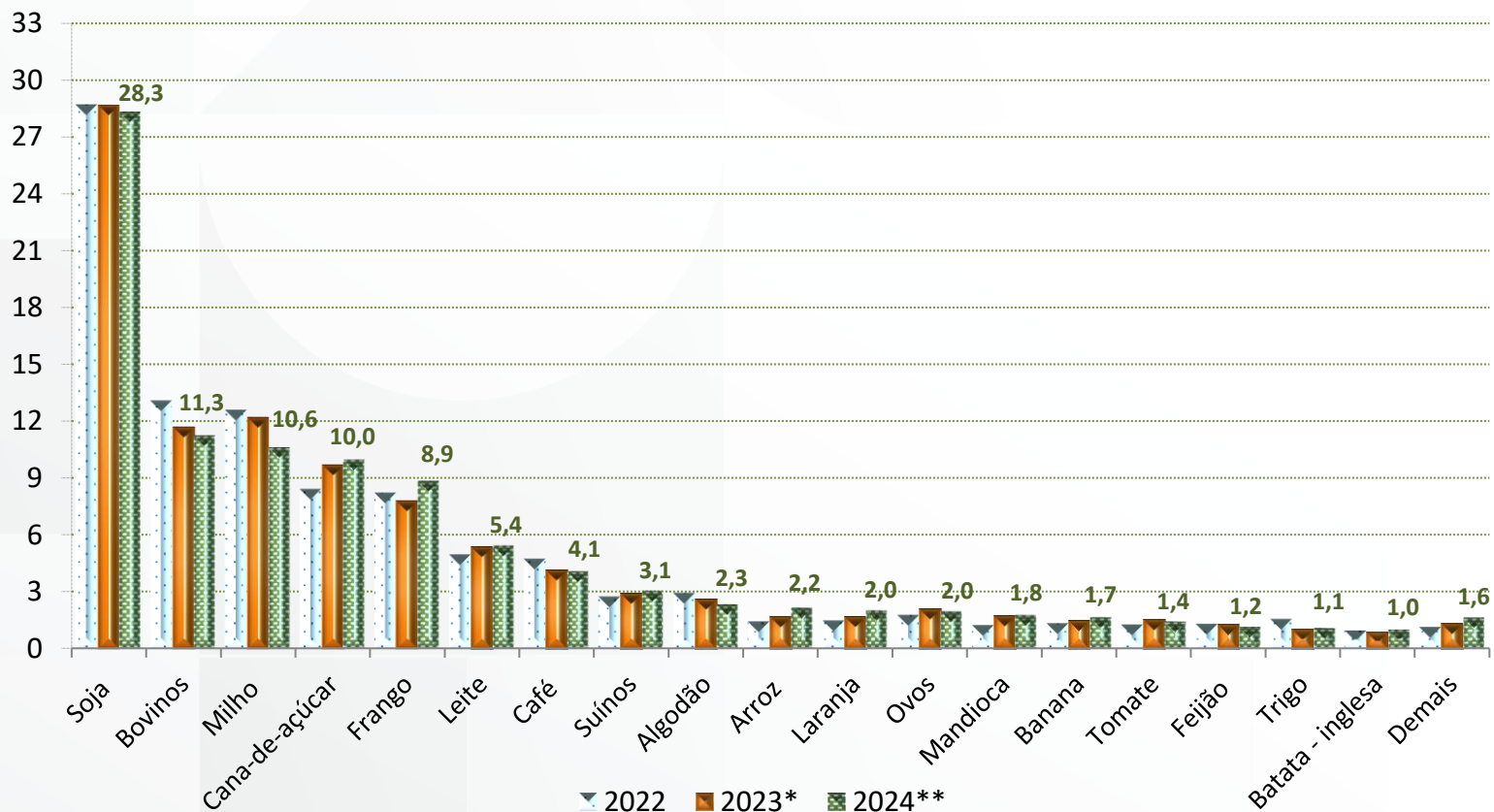
- ✓ Avaliando o dado de novembro com aquele divulgado no início do ano, verifica-se que o VBP total estimado apresentou queda de 4,04% em relação à previsão de jan/23.
- ✓ Na mesma comparação, a variação das previsões mostra retração de 5,54% para as Lavouras e queda de apenas 0,35% na Pecuária em relação à previsão inicial de 2023.

\*Valores deflacionados pelo IGP-DI da FGV – Nov/2023

Fonte: MAPA. Elaboração: SPE/MF.

## VBP – Diversas Culturas (2022 – 2024\*\*)

Em percentual do VBP total



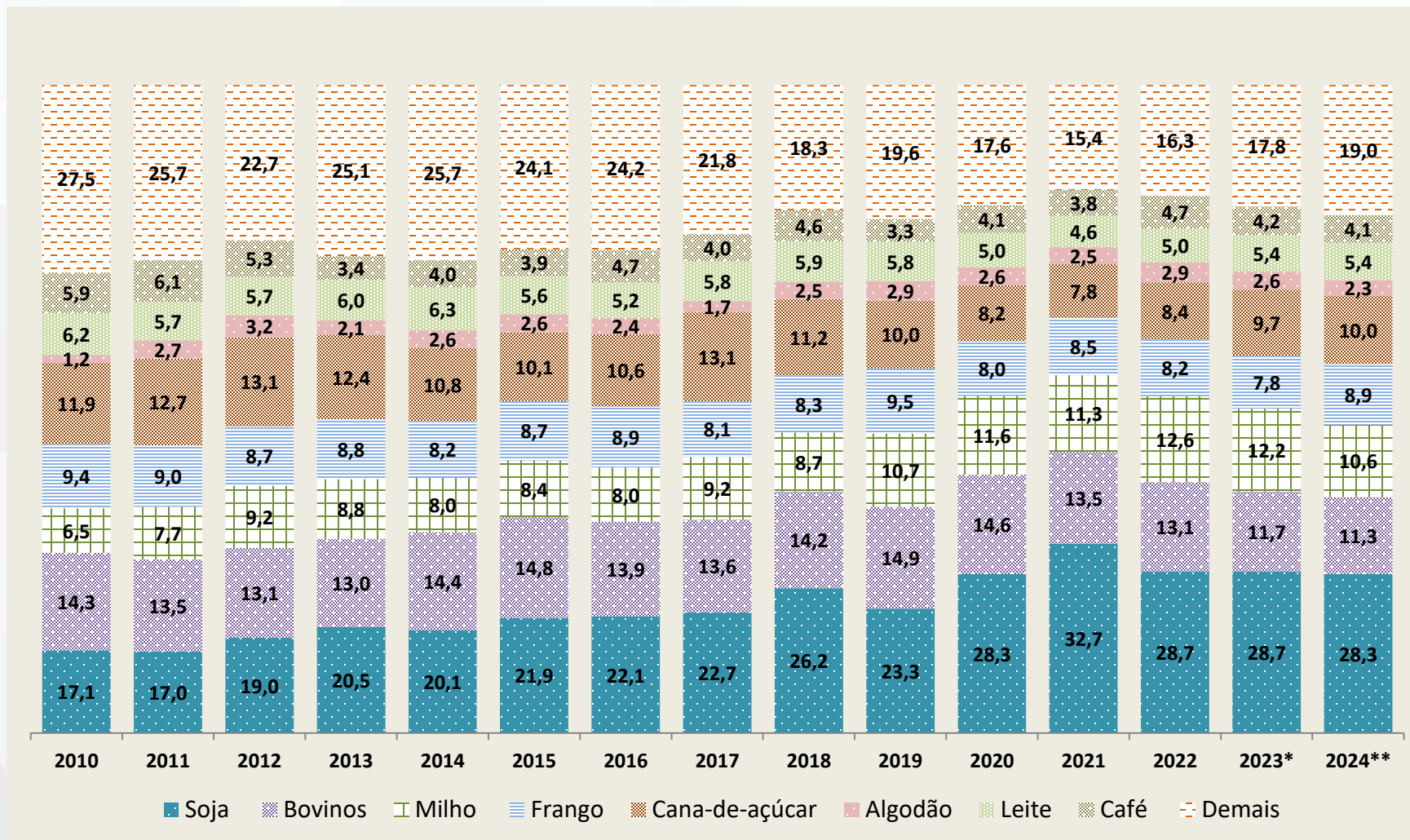
- ✓ Na comparação entre 2024/2023, deverão estar entre **os cinco maiores crescimentos na participação do VBP** : arroz (28,4%), laranja (17,1%), frango (14,1%), batata-inglesa (11,5%) e banana (10,4%);
- ✓ Já entre as **quedas na participação do VBP na comparação entre 2024/2023, os cinco maiores destaques**: milho (-12,6%), algodão (-10,5%), feijão (-9,2%), ovos (-6,5%) e tomate (-5,7%)

\*\* 1º Prognóstico

Fonte: MAPA. Elaboração: SPE/MF.

# VBP – Maiores Culturas 2010-2024\*\*

Valores observados no período 2010 a 2022, estimado para 2023\* e 2º prognóstico de 2024\*\*, em percentual do VBP total

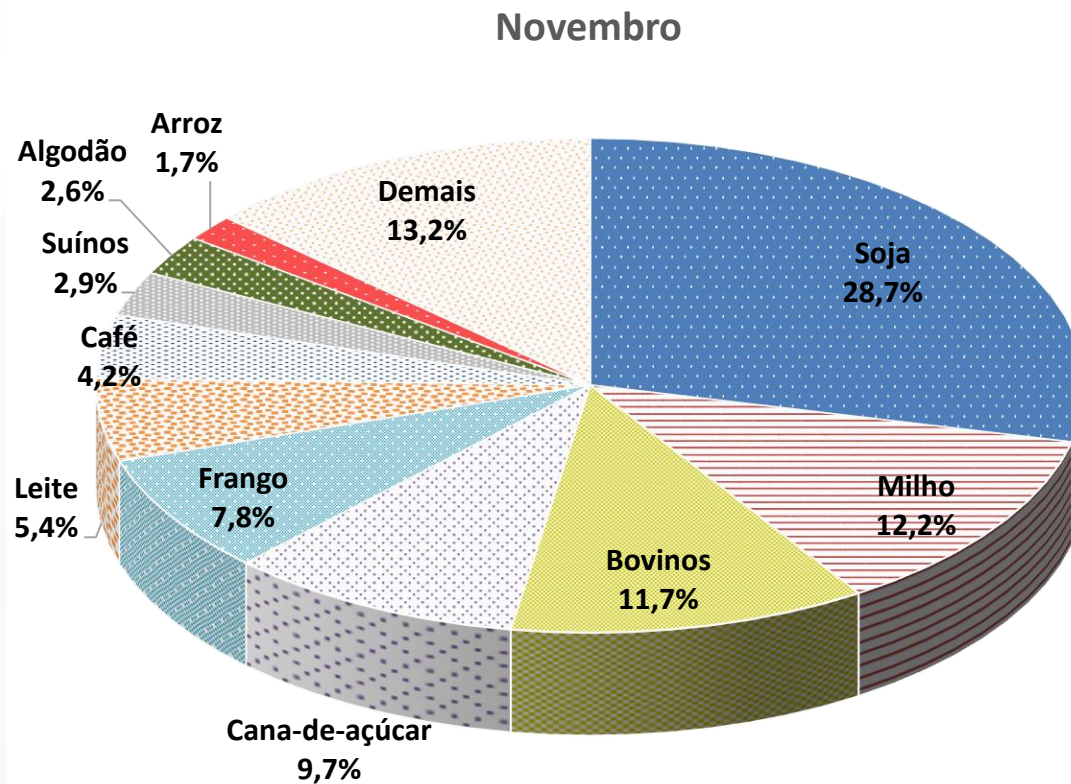
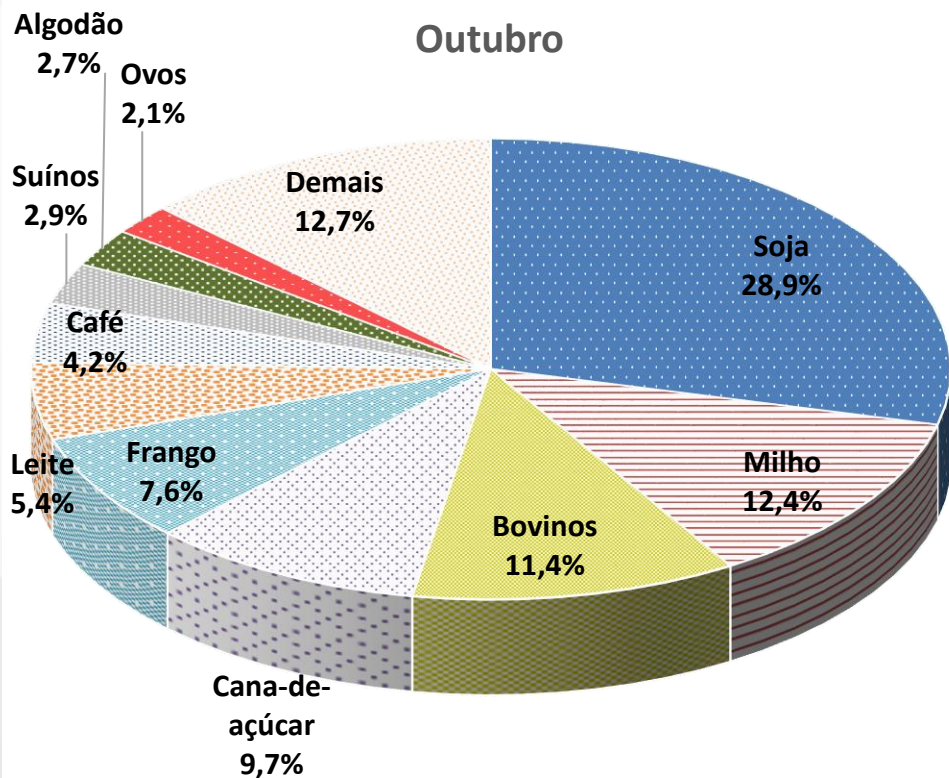


\*\* 2º Prognóstico.\* Valor com base nos preços médios de jan/23 a nov/23.

Fonte: MAPA. Elaboração: SPE/MF.

# VBP – 10 Maiores Culturas

Estimativa de Participação (%) no VBP de 2023\* - Comparação entre outubro e novembro



\*Estimativa  
Fonte: MAPA. Elaboração: SPE/MF.

MINISTÉRIO DA  
FAZENDA

