



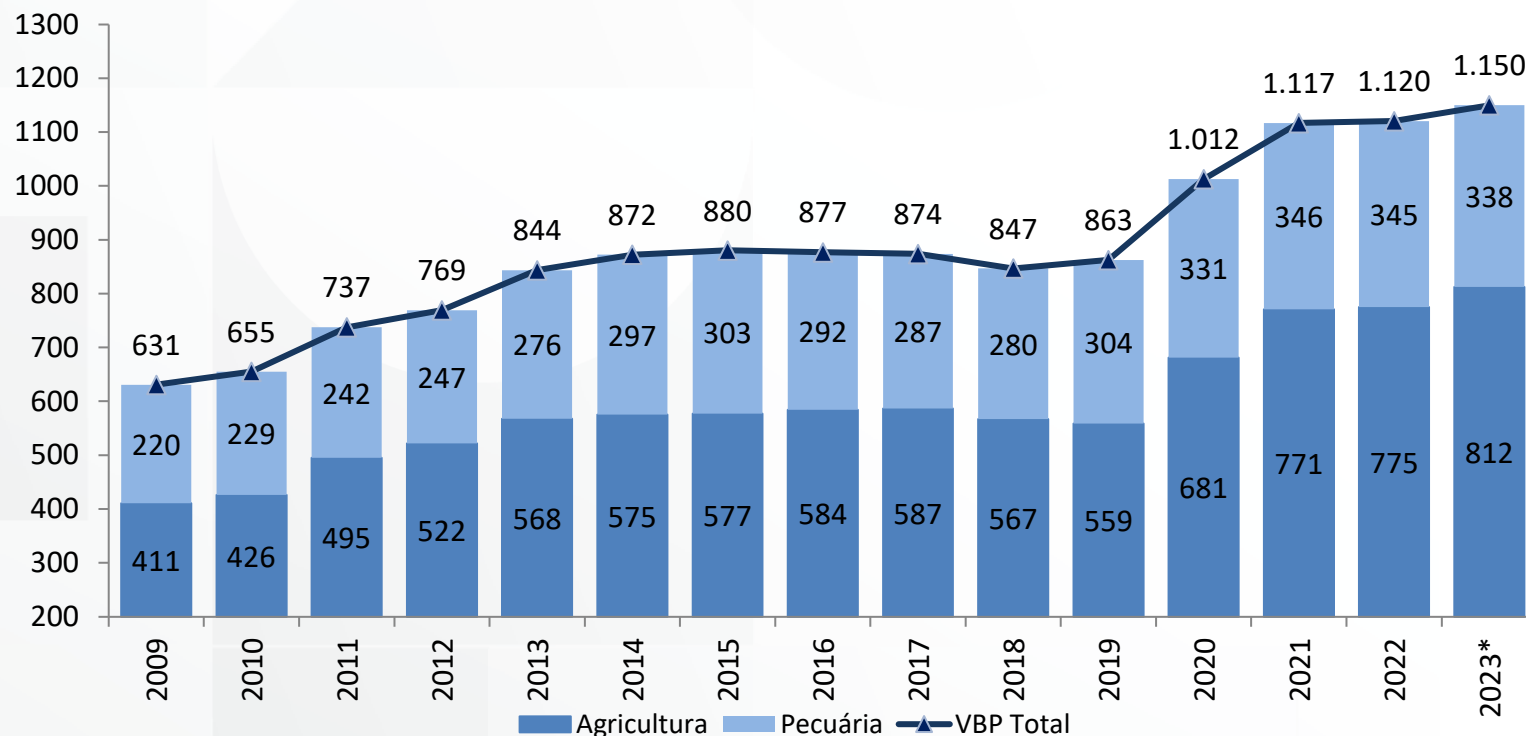
# VBP – Valor Bruto da Produção Agropecuária

---

Setembro/2023

# Valor Bruto da Produção Agropecuária – VBP

Em R\$ bilhões (a preços de setembro/2023)



✓ A previsão para o VBP total em 2023, atualizada em setembro, demonstra crescimento de 2,7% na comparação com 2022. Esse resultado é influenciado pela safra recorde de grãos, de forma que o VBP da Agricultura deverá crescer 4,8%. Apesar disso, segundo o Ministério da Agricultura e Pecuária (MAPA), produtos como algodão, batata-inglesa, café e trigo têm trazido contribuição negativa, apresentando retração do VBP.

✓ A Pecuária deverá retrair 2,2% em 2023, em virtude da retração da carne bovina (-10,1%) e carne de frango (-6,2%).

\*Preços médios de jan/23 a set/23. \* Valores deflacionados pelo IGP-DI da FGV – Set/2023.

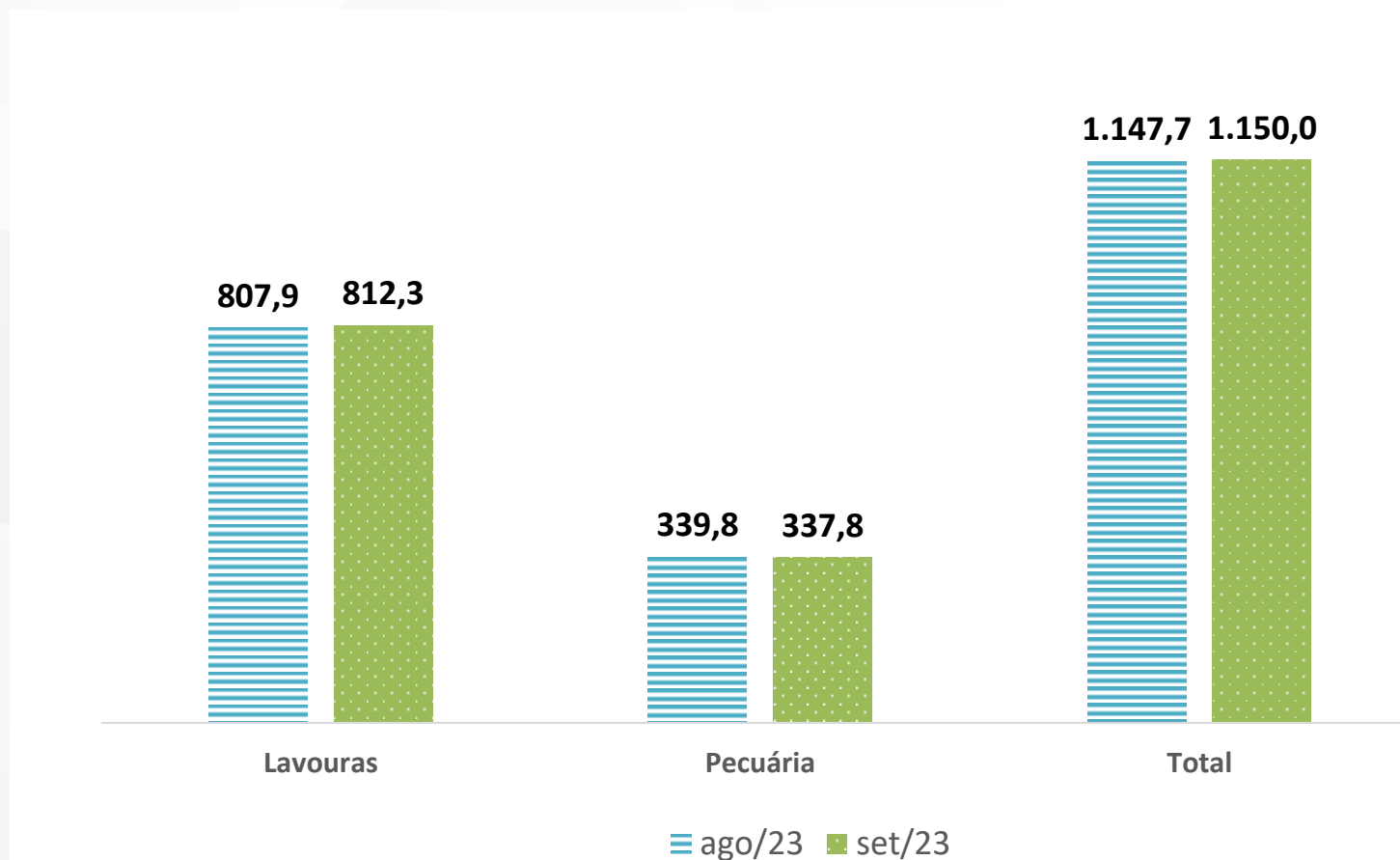
Fonte: MAPA. Elaboração: SPE/MF.

MINISTÉRIO DA  
FAZENDA



## VBP – Variação das previsões

Em R\$ bilhões (comparação entre agosto e setembro de 2023\*)



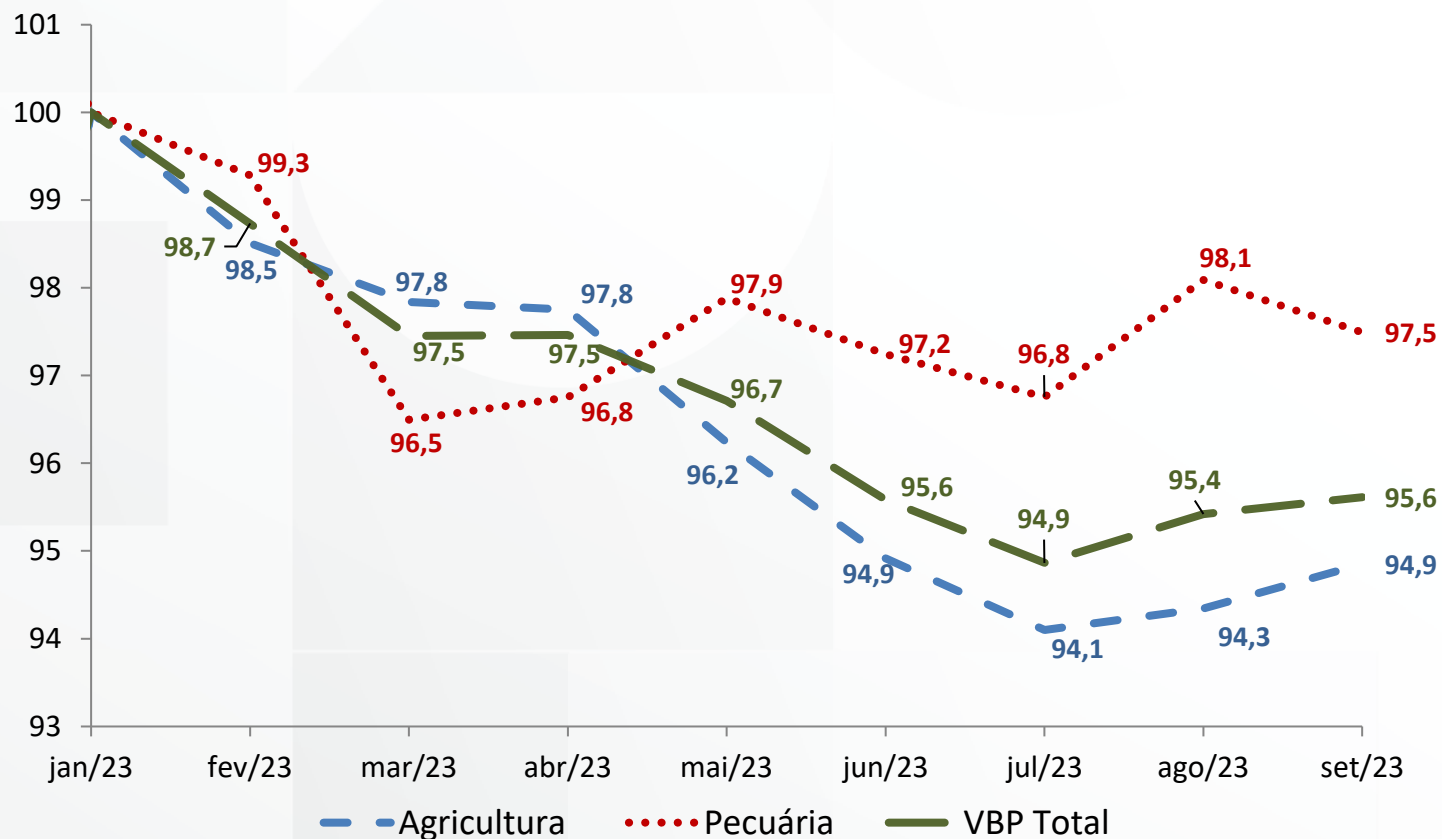
✓ Na comparação entre as duas últimas previsões houve crescimento de 0,54% para as Lavouras e retração de 0,61% para a Pecuária. Isso resultou em crescimento de 0,2% no VBP total.

\*Valores deflacionados pelo IGP-DI da FGV – Set/2023.

Fonte: MAPA. Elaboração: SPE/MF.

## VBP – Variação da Previsão para 2023\*

Em número índice (jan/23 = 100)



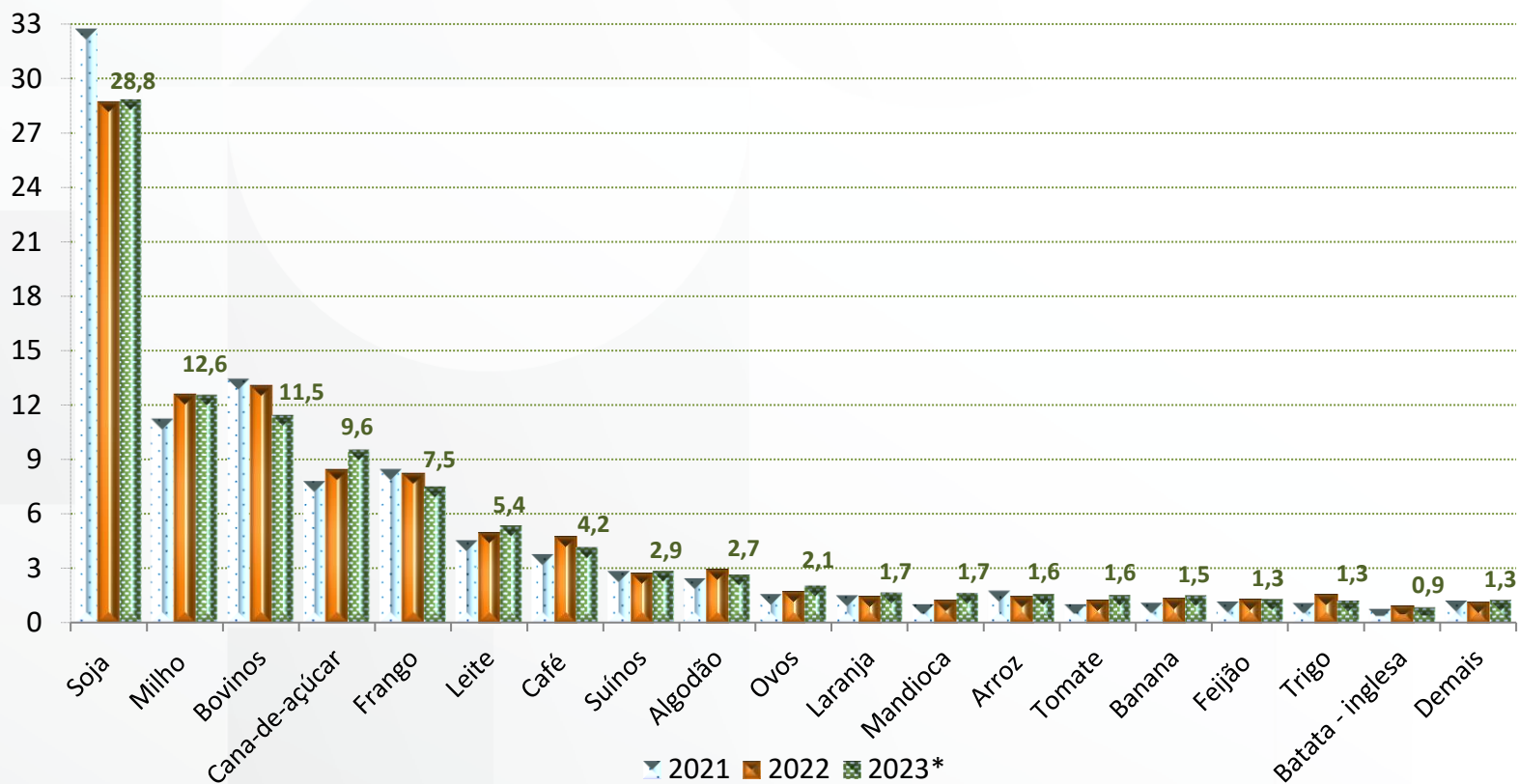
- ✓ Na comparação das previsões, o VBP total estimado em setembro apresentou queda de 4,39% em relação à previsão de jan/23.
- ✓ Na mesma comparação, para as Lavouras, a variação das previsões mostra retração de 5,15% em relação ao indicado em jan/23. O VBP da Pecuária também apresentou queda de 2,51% em relação à previsão inicial de 2023.

\*Valores deflacionados pelo IGP-DI da FGV – Set/2023

Fonte: MAPA. Elaboração: SPE/MF.

## VBP – Diversas Culturas (2021 – 2023\*)

Em percentual do VBP total



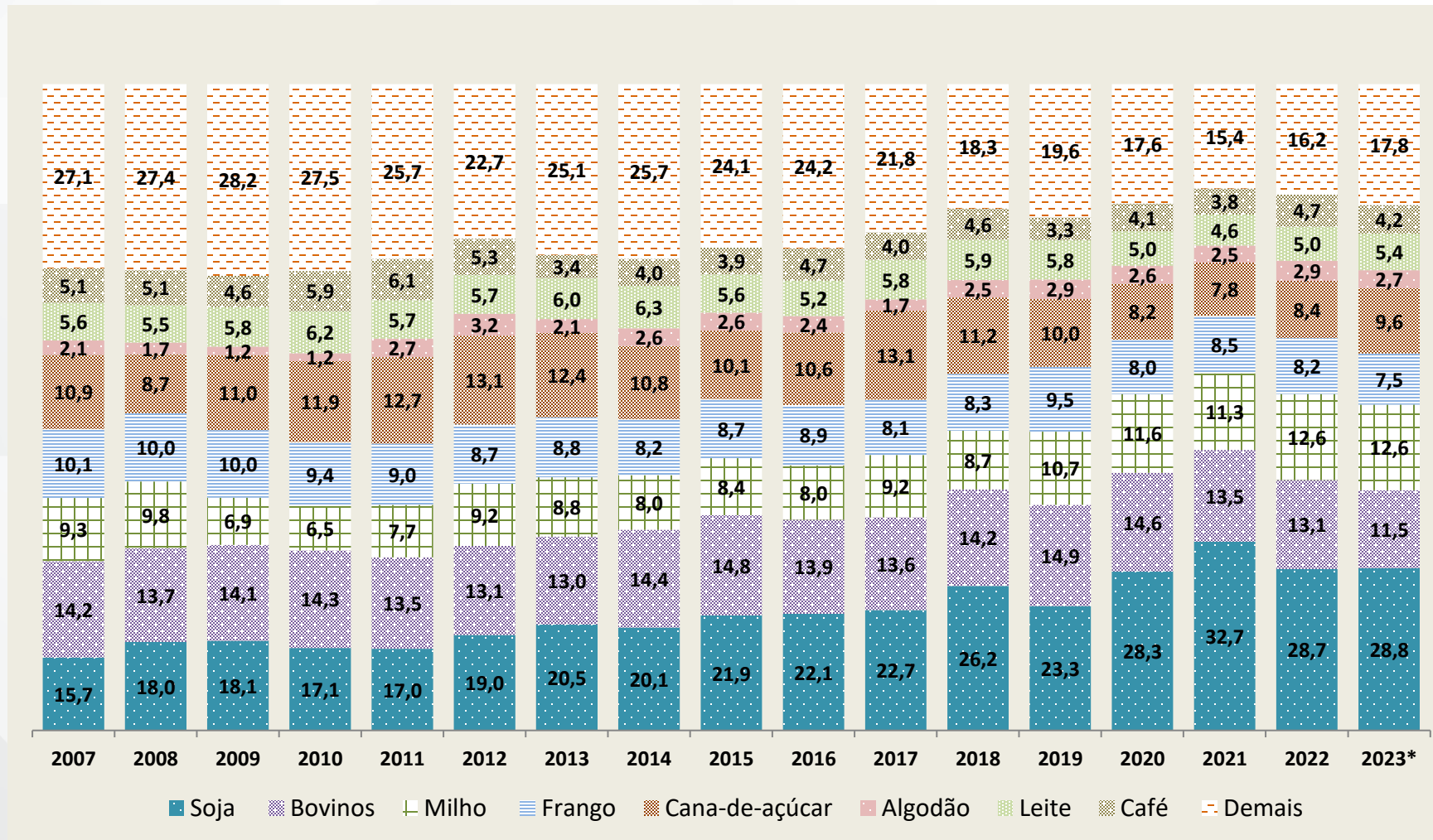
- ✓ Segundo estimativa atual, na comparação entre 2023/2022, deverão estar entre **os cinco maiores crescimentos na participação do VBP** : mandioca (36,1%), tomate (22,2%), ovos (19,1%), banana (14,5%), laranja (13,8%);
- ✓ Já entre as **quedas na participação do VBP na comparação entre 2023/2022, os cinco maiores destaques**: trigo (-20%), bovinos (-12,5%), café (-11,5%), batata-inglesa (-9,1%), algodão (-9,1%),

\*Estimativa

Fonte: MAPA. Elaboração: SPE/MF.

# VBP – Maiores Culturas 2007-2023

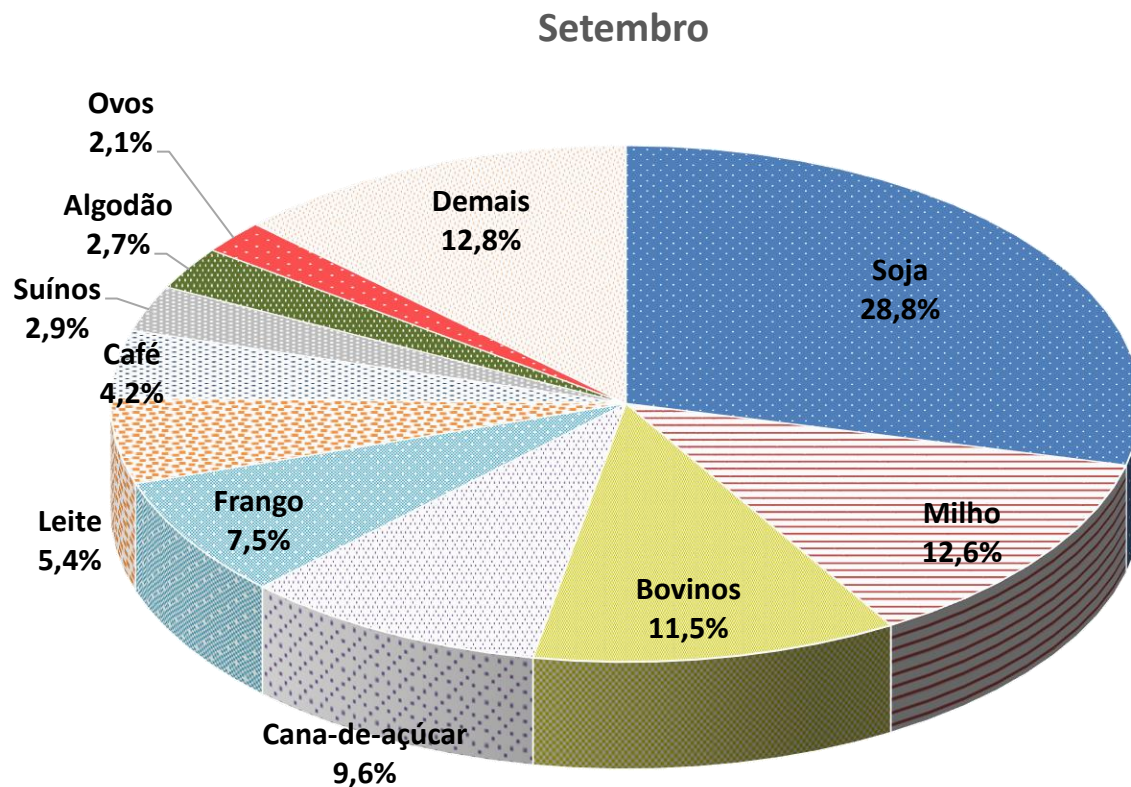
Valores observados no período 2007 a 2022 e estimado para 2023\*, em percentual do VBP total



\*Estimativa  
Fonte: MAPA. Elaboração: SPE/MF.

# VBP – 10 Maiores Culturas

Estimativa de Participação (%) no VBP de 2023\*



\*Estimativa  
Fonte: MAPA. Elaboração: SPE/MF.

MINISTÉRIO DA  
FAZENDA

