



MINISTÉRIO DA FAZENDA

# Levantamento de Safras - Conab

Fevereiro/2023

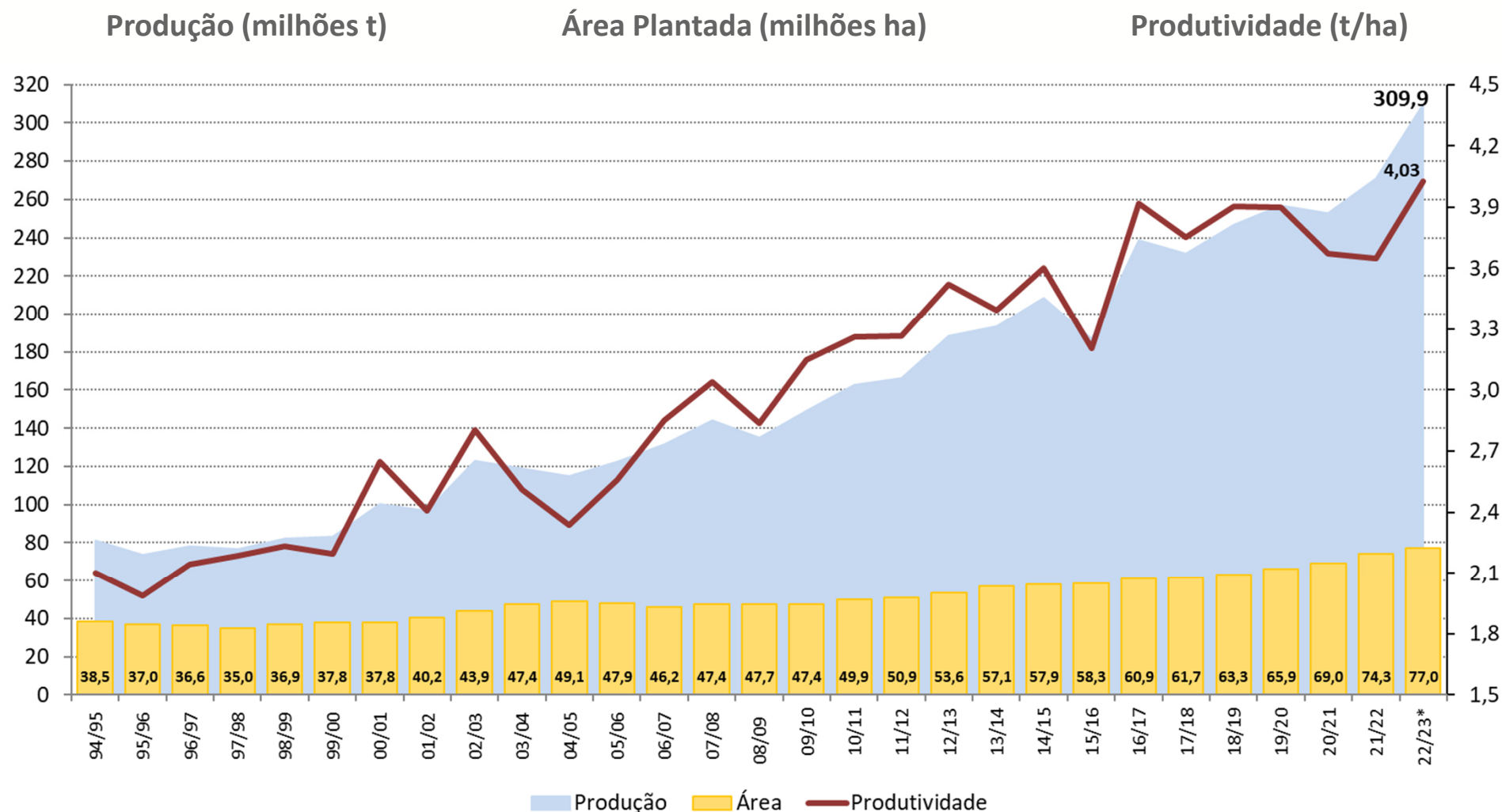
*Dados divulgados em março/2023*

SECRETARIA DE  
POLÍTICA ECONÔMICA

MINISTÉRIO DA  
FAZENDA



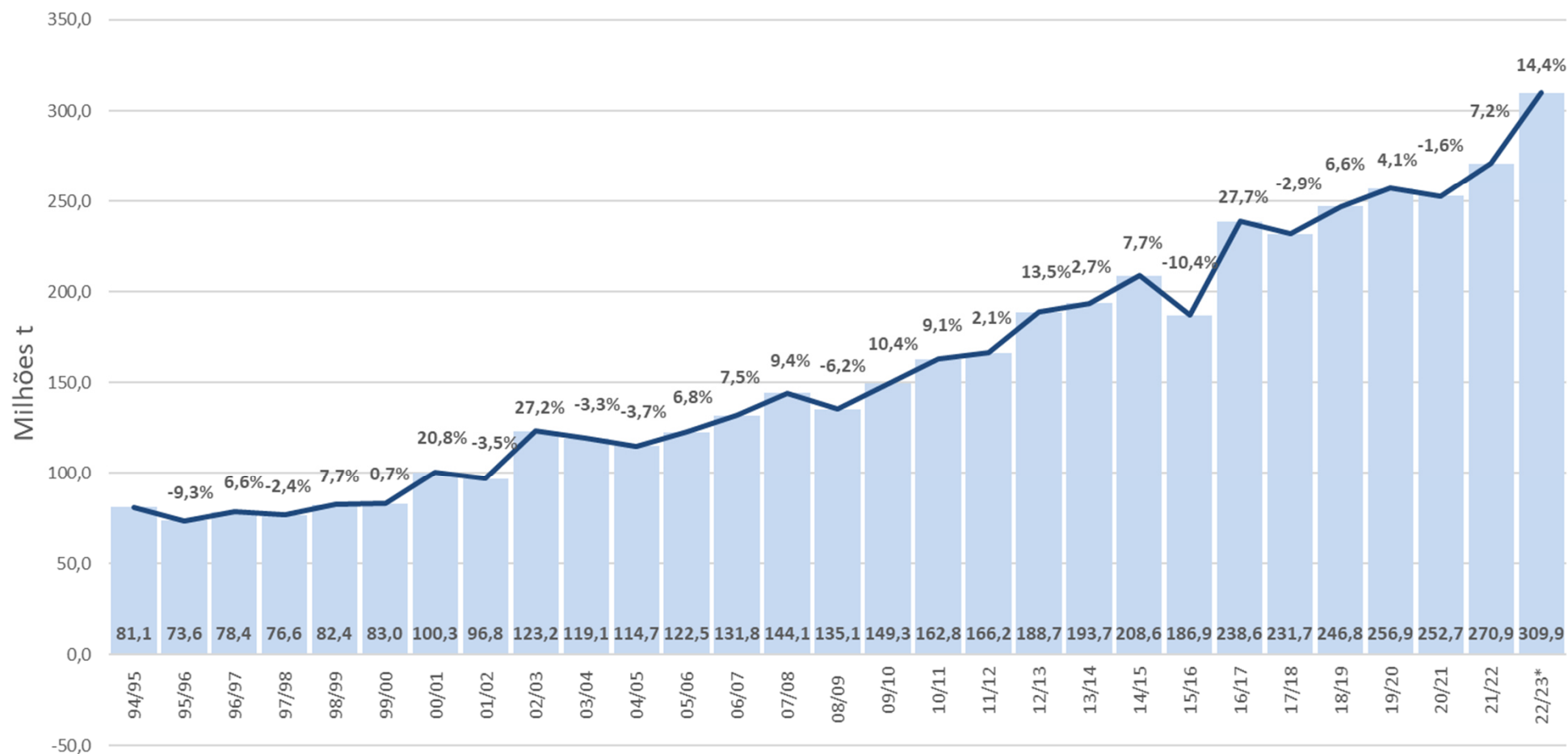
# Safra de Grãos – 6º Levantamento Conab



O 6º Levantamento de Grãos da Conab, para a Safra 2022/23, indica aumento de produção, prevista em 309,9 milhões de toneladas, o que representa um incremento de 14,4% em relação à safra anterior. A área plantada deverá aumentar 3,6% e a produtividade deve crescer 10,3% em relação à safra 2021/22.

# Safra de Grãos – 6º Levantamento Conab

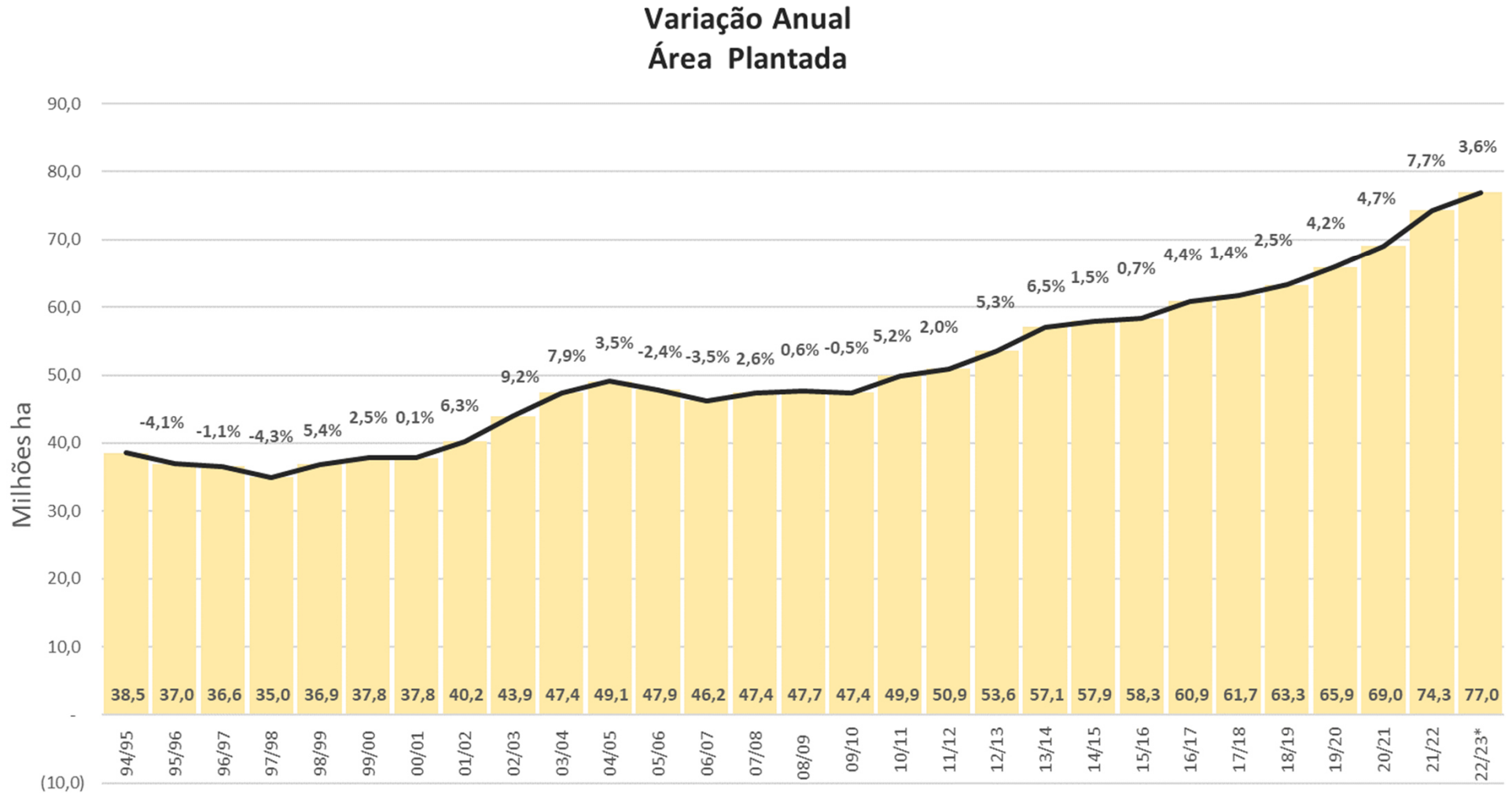
## Variação Anual Produção



Fonte: Conab

\* Estimativa

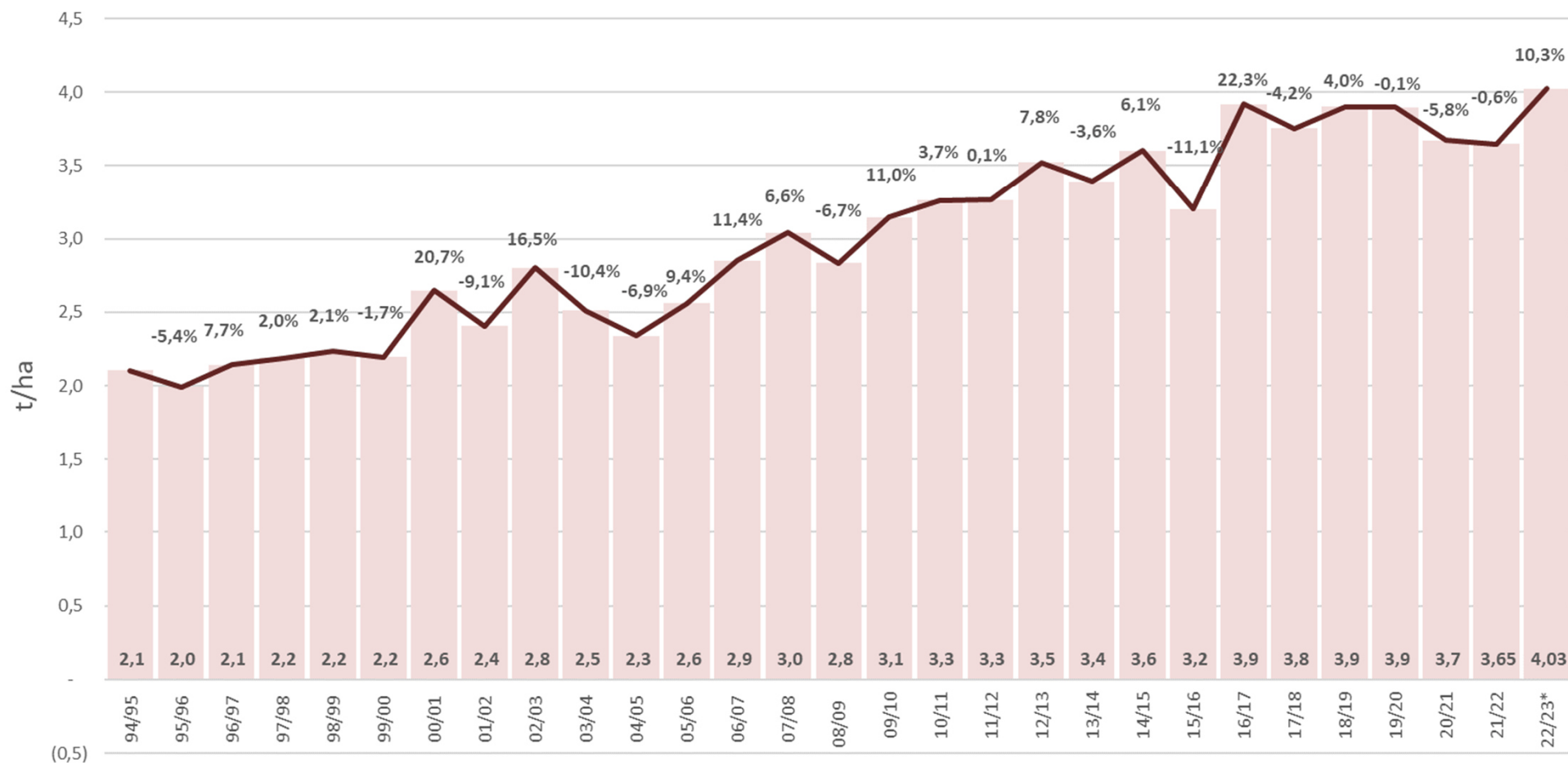
# Safra de Grãos – 6º Levantamento Conab



Fonte: Conab  
\* Estimativa

# Safra de Grãos – 6º Levantamento Conab

## Varição Anual Produtividade

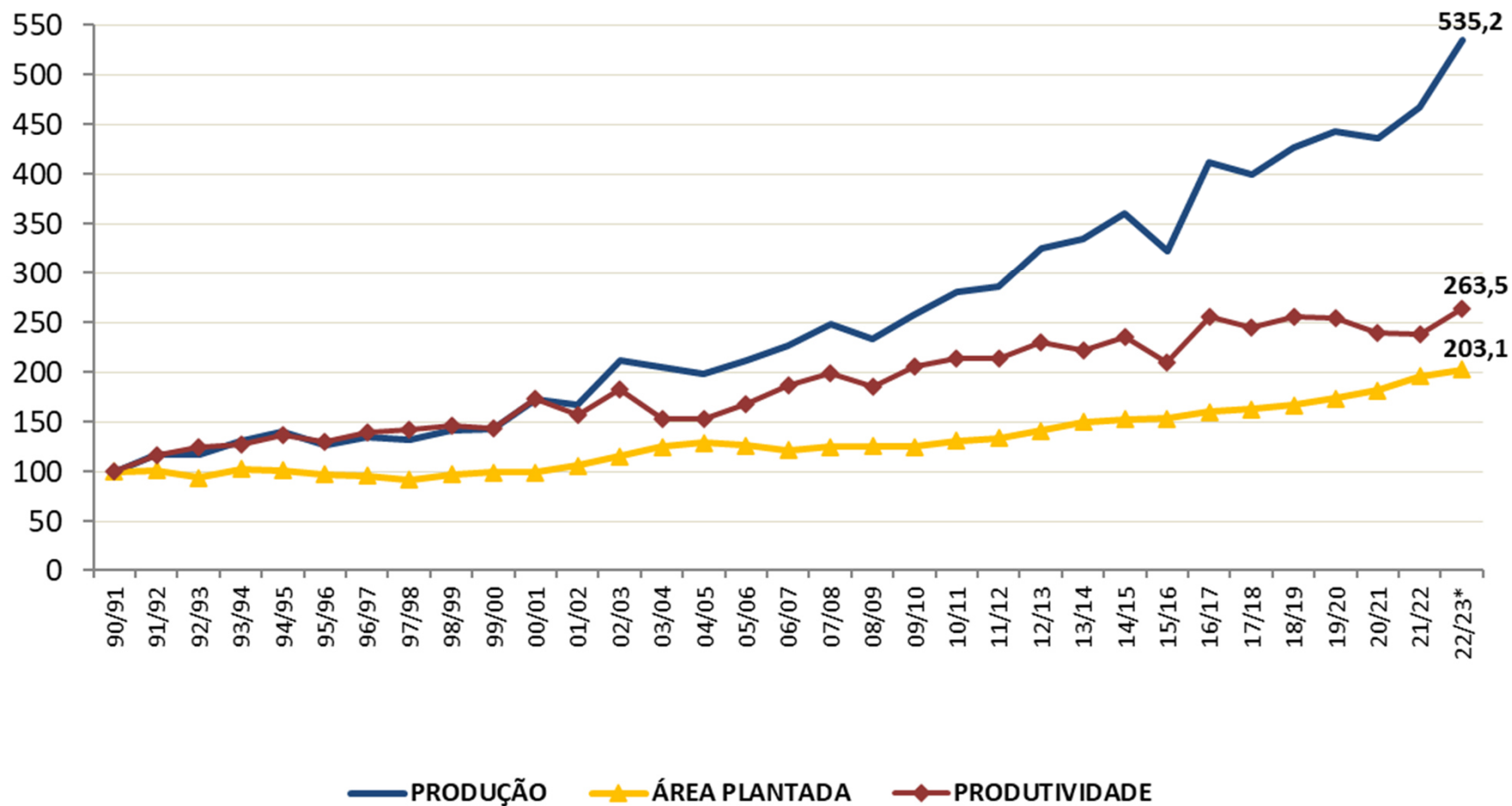


Fonte: Conab

\* Estimativa

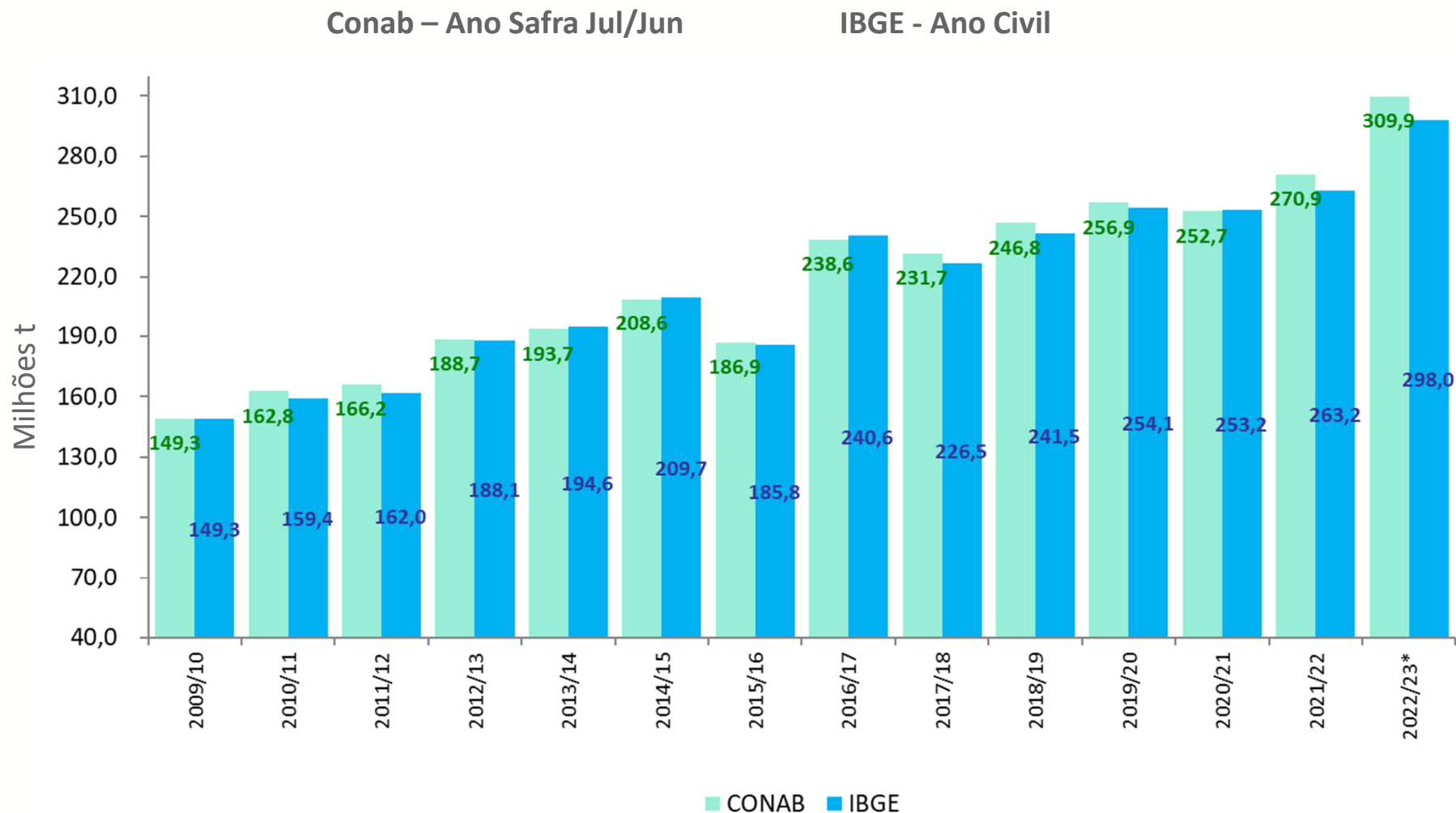
# Safra de Grãos – 6º Levantamento Conab

Número Índice 1990/91 = 100



Fonte: Conab  
\* Estimativa

# Safra de Grãos – 6º Levantamento Conab



O 6º Levantamento da Conab indica uma safra de 309,9 milhões de toneladas de grãos no período de julho/2022 a junho/2023. De acordo com o Levantamento Sistemático da Produção Agrícola (LSPA), do IBGE, a previsão da safra para o ano de 2023 é de 298,0 milhões de toneladas, uma variação de 13,25 % em relação ao ano de 2022.

## Safra de Grãos – 6º Levantamento Conab

Produto	2021/22	2022/23		Variação	
	(milhões t)	(milhões t)		(%)	
	(A)	(B) Janeiro	(C) Fevereiro	(C/A)	(C/B)
<b>Soja</b>	<b>125,55</b>	<b>152,89</b>	<b>151,42</b>	<b>20,61</b>	<b>-0,96</b>
Milho (1ª safra)	25,03	26,46	26,76	6,90	1,12
Milho (2ª safra)	85,89	94,97	95,60	11,31	0,67
Milho (3ª safra)	2,21	2,32	2,32	4,71	0,00
<b>Milho total</b>	<b>113,13</b>	<b>123,74</b>	<b>124,68</b>	<b>10,20</b>	<b>0,75</b>
<b>Arroz</b>	<b>10,79</b>	<b>10,17</b>	<b>9,88</b>	<b>-8,42</b>	<b>0,12</b>
<b>Trigo</b>	<b>7,68</b>	<b>10,55</b>	<b>10,55</b>	<b>37,44</b>	<b>0,00</b>
<b>Algodão</b>	<b>3,72</b>	<b>4,34</b>	<b>3,97</b>	<b>6,83</b>	<b>-8,49</b>
Feijão (1ª safra)	0,94	0,99	0,96	1,95	-3,42
Feijão (2ª safra)	1,34	1,27	1,24	-7,83	-2,34
Feijão (3ª safra)	0,71	0,72	0,72	2,21	0,00
<b>Feijão total</b>	<b>2,99</b>	<b>2,98</b>	<b>2,92</b>	<b>-2,38</b>	<b>-2,13</b>
<b>Sorgo</b>	<b>2,92</b>	<b>3,01</b>	<b>3,53</b>	<b>20,98</b>	<b>17,04</b>
<b>Aveia</b>	<b>1,14</b>	<b>0,75</b>	<b>1,19</b>	<b>4,06</b>	<b>59,13</b>
Amendoim (1ª safra)	0,73	0,83	0,87	17,79	4,32
Amendoim (2ª safra)	0,01	0,01	0,01	-3,28	1,72
<b>Amendoim total</b>	<b>0,75</b>	<b>0,84</b>	<b>0,88</b>	<b>17,45</b>	<b>4,28</b>
<b>Cevada</b>	<b>0,43</b>	<b>0,48</b>	<b>0,48</b>	<b>13,44</b>	<b>0,00</b>
<b>Outros</b>	<b>2,55</b>	<b>0,83</b>	<b>0,39</b>	<b>-84,83</b>	<b>-53,34</b>
<b>Total</b>	<b>271,65</b>	<b>310,60</b>	<b>309,89</b>	<b>14,08</b>	<b>-0,23</b>

Para a safra 2022/23, em relação à 2021/22, são estimados incrementos de 20,6% na produção de soja, 37,4% na produção de trigo, 10,2% para o milho e 6,8% para o algodão. Porém, estão previstos recuos de 8,4% na produção de arroz e de 2,4% na produção de feijão, em relação à safra anterior.

Fonte: Conab

\* Estimativa





## Ministério da Fazenda

Para maiores informações acesse o site da Secretaria de Política Econômica:  
[www.gov.br/fazenda/pt-br/orgaos/spe](http://www.gov.br/fazenda/pt-br/orgaos/spe)

