



MINISTÉRIO DA FAZENDA

# VBP – Valor Bruto da Produção Agropecuária

Junho/2023

*Dados divulgados em 17/07/2023*

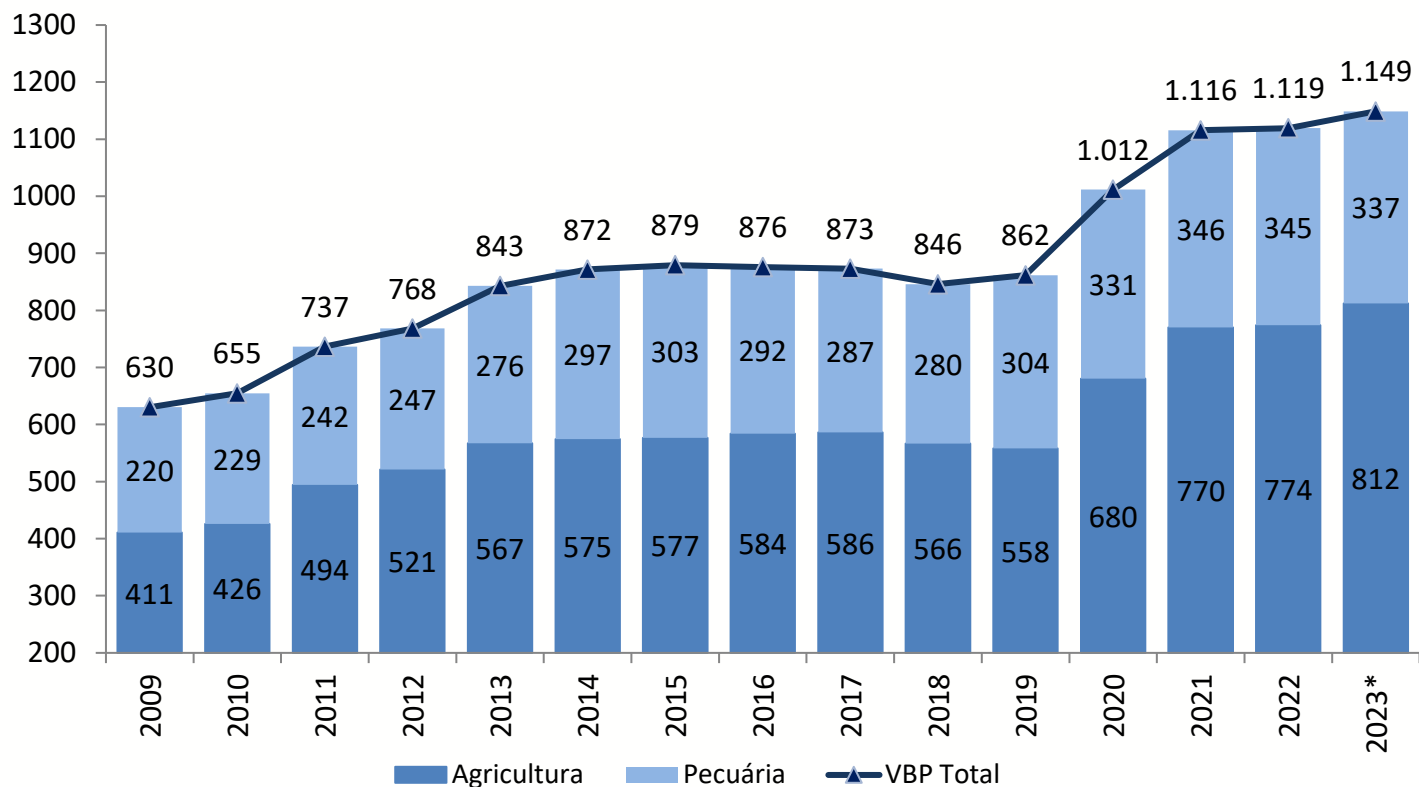
SECRETARIA DE  
POLÍTICA ECONÔMICA

MINISTÉRIO DA  
FAZENDA



# Valor Bruto da Produção Agropecuária – VBP

Em R\$ bilhões (a preços de junho/2023)



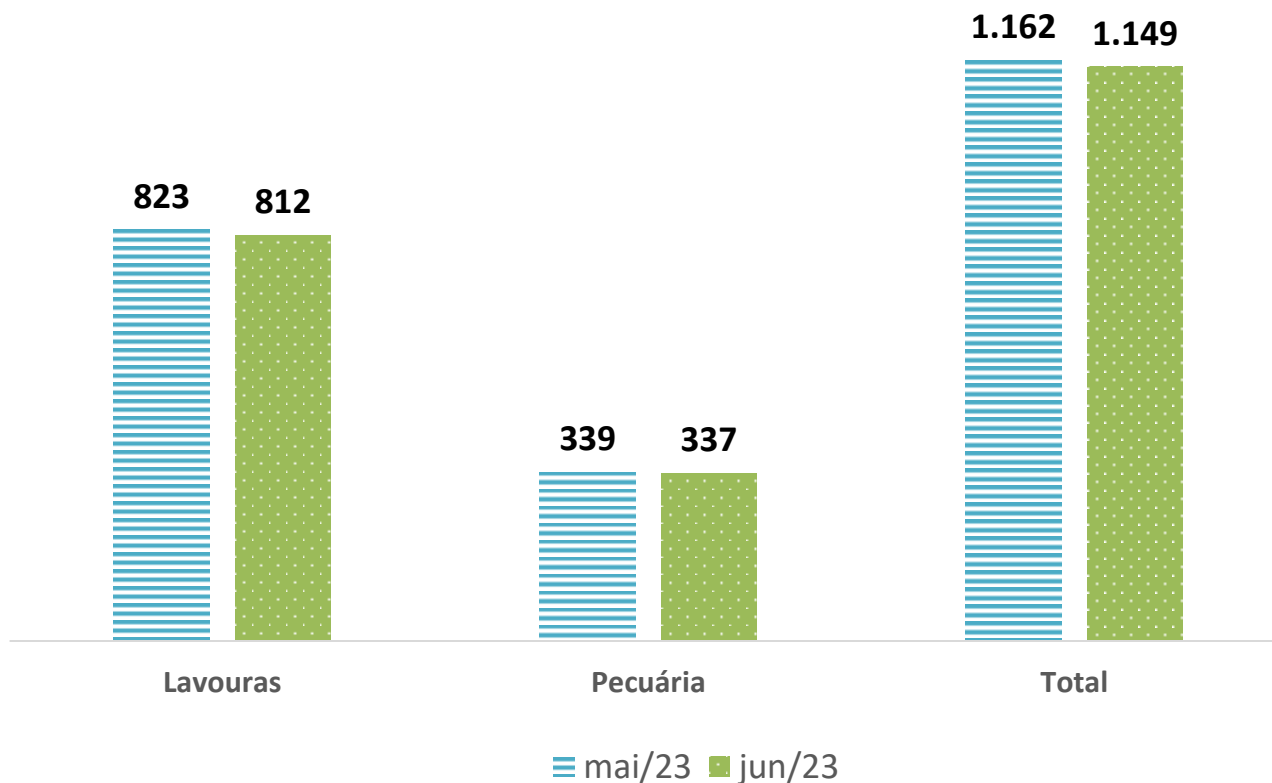
- ✓ A previsão para o VBP total em 2023, atualizada em junho, demonstra crescimento de 2,6% na comparação com 2022, influenciado pela Agricultura, que deverá crescer 4,9%. Segundo o MAPA, soja, milho, cana-de-açúcar, café e algodão devem responder por 82% do VBP das lavouras de 2023.
- ✓ A Pecuária deverá retrair 2,4% em 2023 em virtude da retração da carne bovina (-8,6%) e carne de frango (-7,4%).

\*Preços médios de jan/23 a jun/23. \* Valores deflacionados pelo IGP-DI da FGV – Jun/2023.

Fonte: MAPA. Elaboração: SPE/MF.

# VBP – Variação das previsões

Em R\$ bilhões (comparação entre maio e junho de 2023\*)



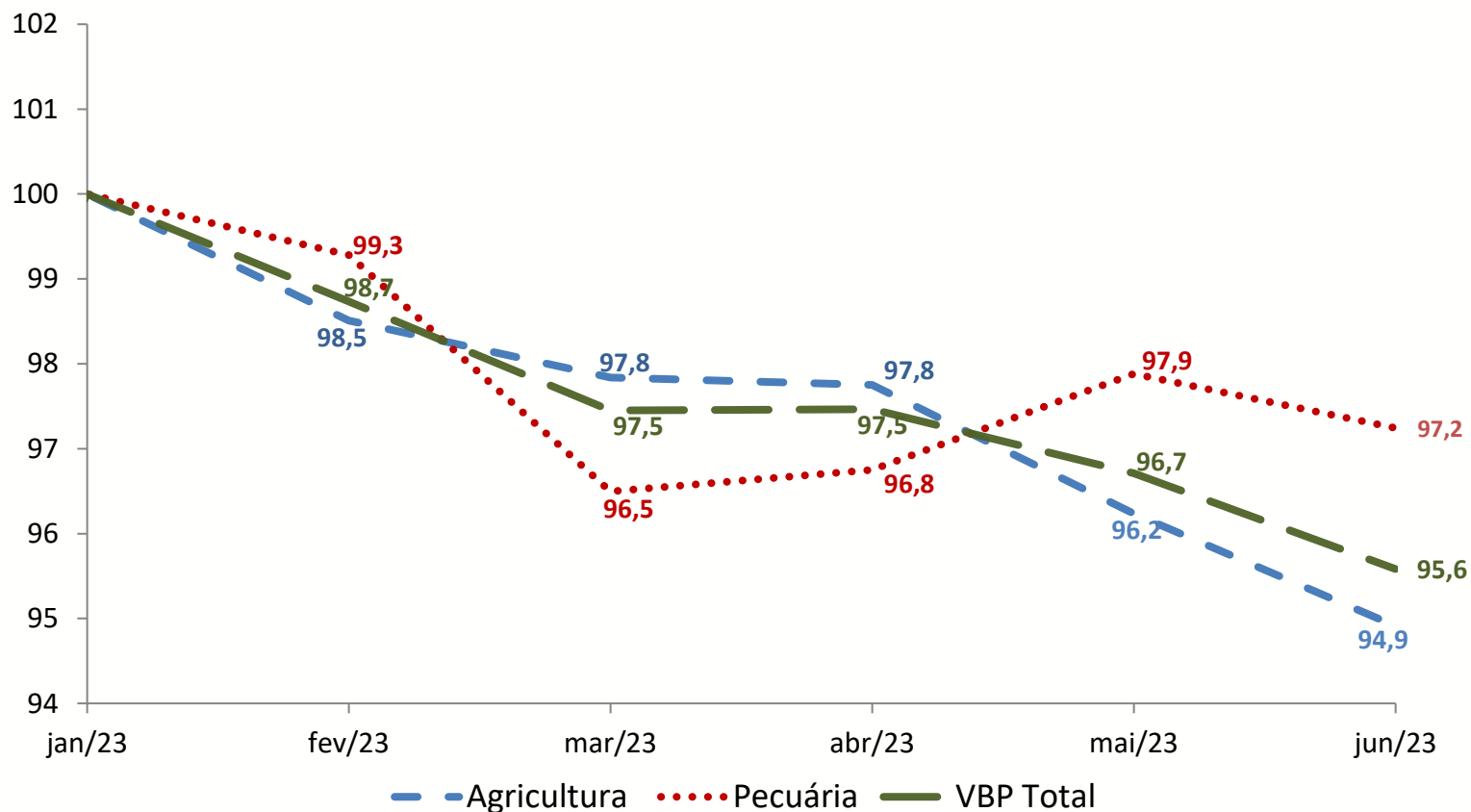
- ✓ Na comparação entre as duas últimas previsões houve retração de 1,37% para as Lavouras, retração de 0,65% para a Pecuária e queda de 1,16% no VBP total. Segundo o MAPA, os valores do VBP em 2023 têm sido revisados para baixo pelo desempenho pouco favorável do algodão, batata-inglesa, café e trigo, seja por queda dos preços ou recuo no volume produzido.

\*Valores deflacionados pelo IGP-DI da FGV – Jun/2023.

Fonte: MAPA. Elaboração: SPE/MF.

# VBP – Variação da Previsão para 2023\*

Em número índice (jan/23 = 100)



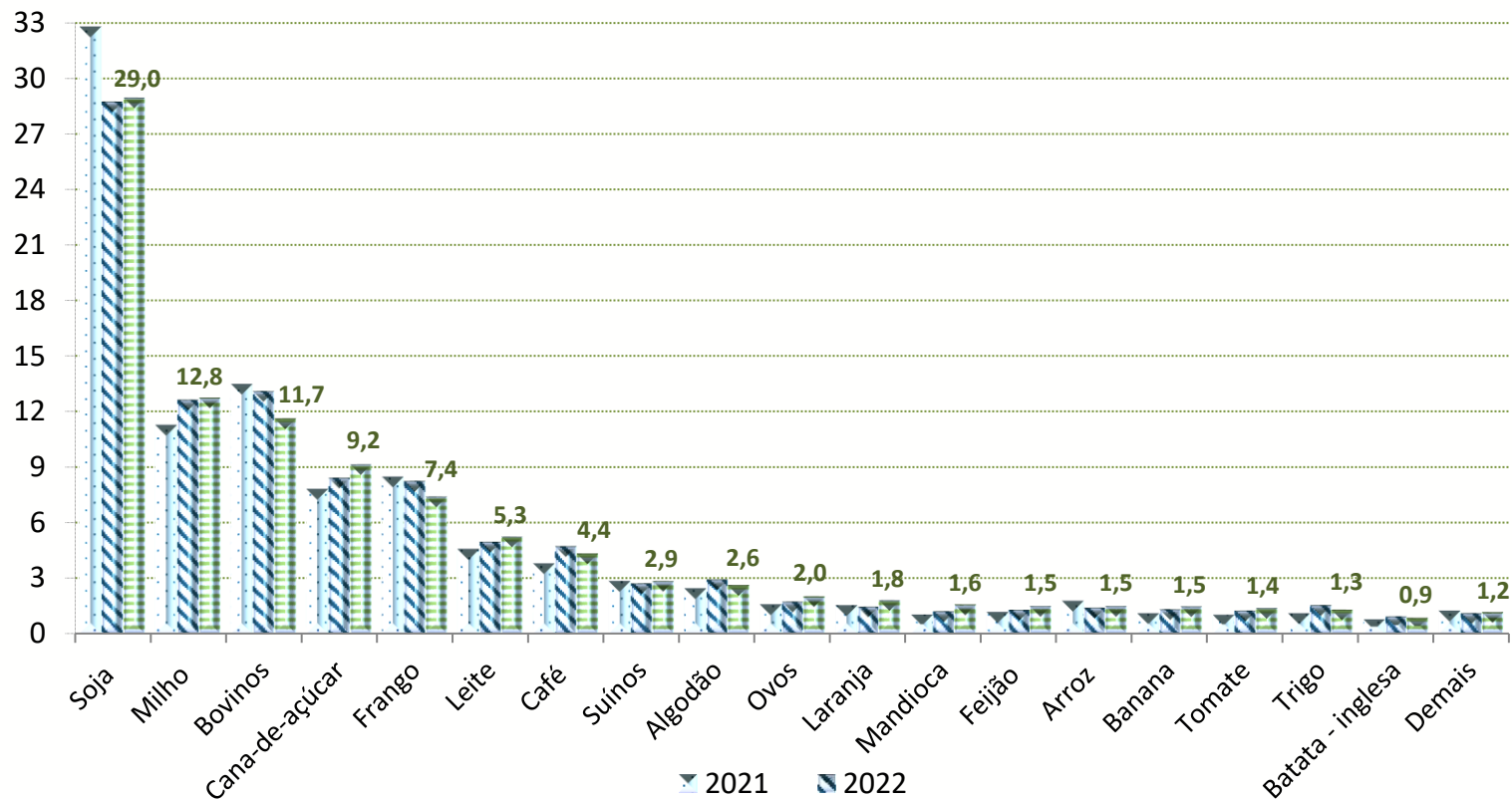
- ✓ Na comparação das previsões, o VBP total estimado em junho apresentou queda de 4,41% em relação à previsão de jan/23.
- ✓ Na mesma comparação, para as Lavouras, a variação das previsões mostra retração de 5,09% em relação ao indicado em jan/23. O VBP da Pecuária também apresentou queda de 2,76% em relação à previsão inicial de 2023.

\*Valores deflacionados pelo IGP-DI da FGV – Jun/2023

Fonte: MAPA. Elaboração: SPE/MF.

# VBP – Diversas Culturas (2021 – 2023\*)

Em percentual do VBP total



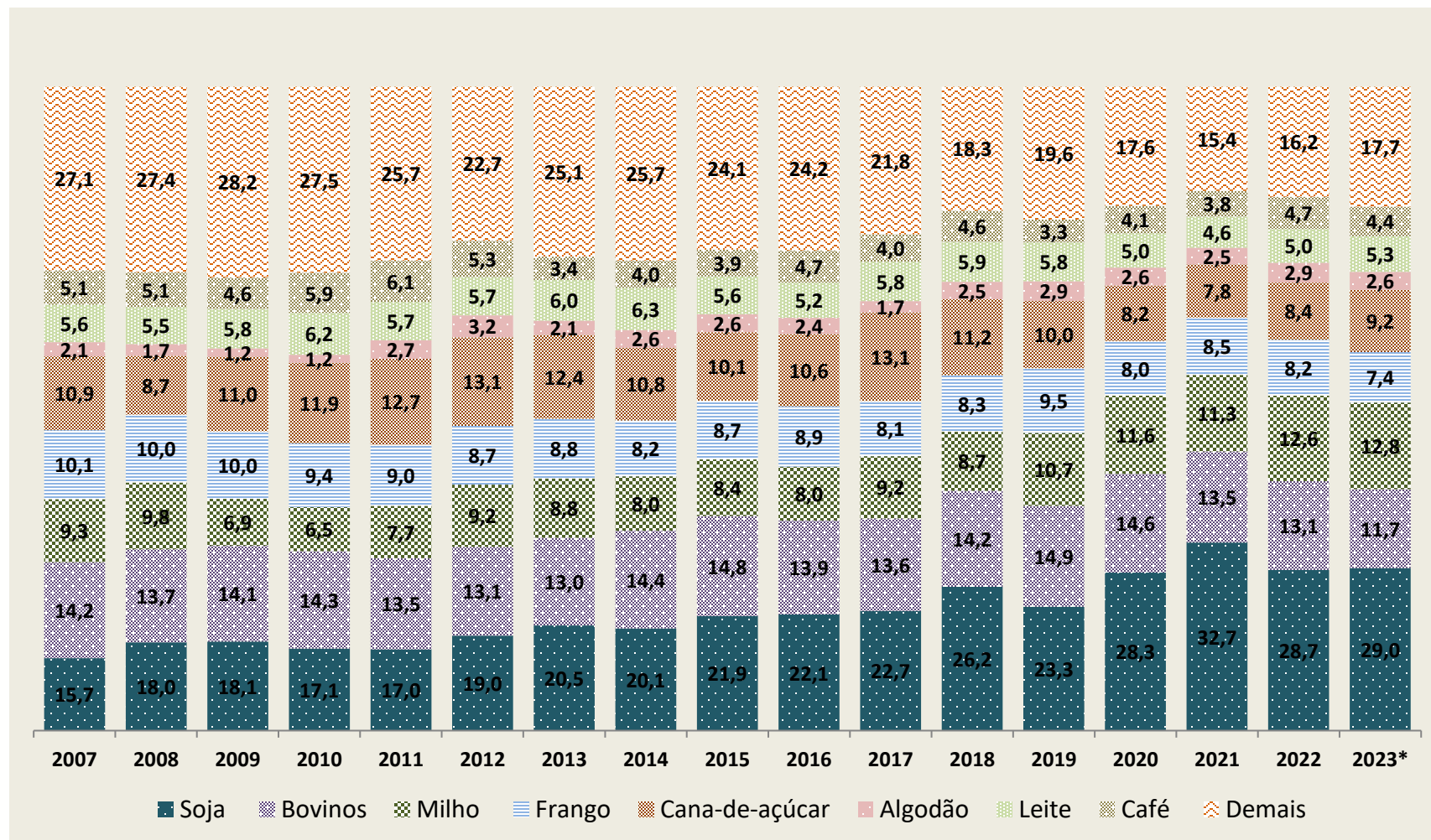
- ✓ Segundo estimativa atual, na comparação entre 2023/2022, deverão estar entre **os cinco maiores crescimentos na participação do VBP**: mandioca (30,2%), laranja (24,5%), ovos (17%), feijão (15,9%), e tomate e banana, ambos com (11,4%);
- ✓ Já entre as **quedas na participação do VBP na comparação entre 2023/2022, os cinco maiores destaques**: trigo (-15,5%), bovinos (-10,9%), algodão (-9,9%), frango (-9,7%) batata-inglesa (-8,9%),

\*Estimativa

Fonte: MAPA. Elaboração: SPE/MF.

# VBP – Maiores Culturas 2007-2023

Valores observados no período 2007 a 2022 e estimado para 2023\*, em percentual do VBP total

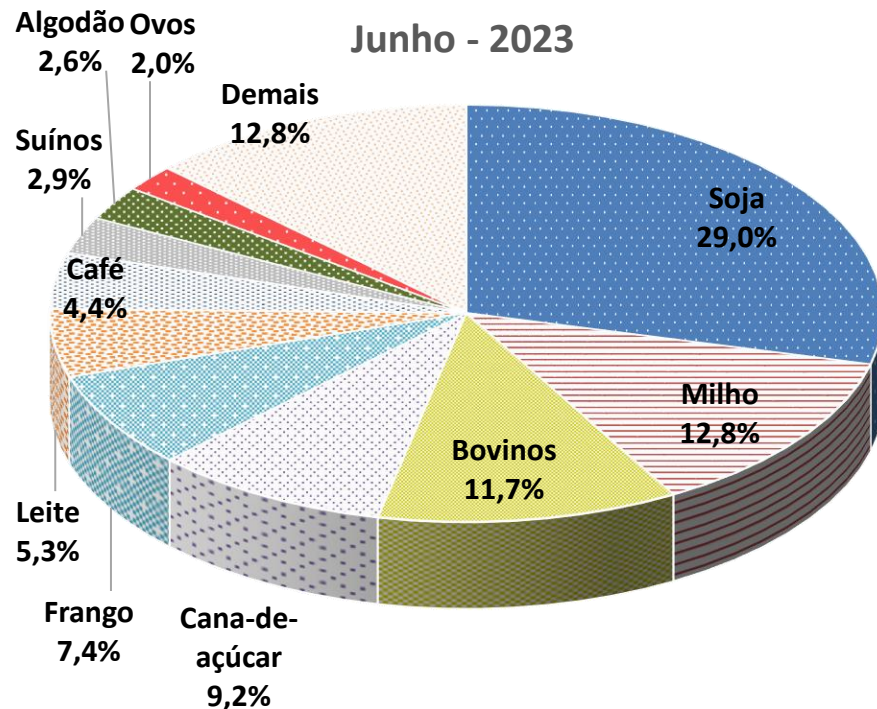
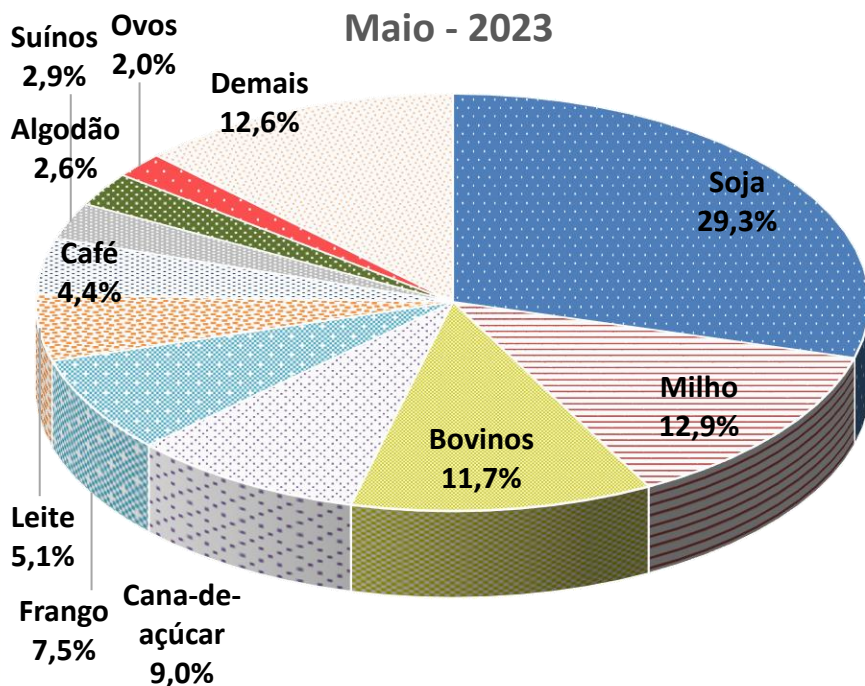


\*Estimativa

Fonte: MAPA. Elaboração: SPE/MF.

# VBP – 10 Maiores Culturas

Estimativa de Participação (%) no VBP de 2023\* - Comparação entre os meses de maio e junho



\*Estimativa

Fonte: MAPA. Elaboração: SPE/MF.



## Ministério da Fazenda

Para maiores informações acesse o site da Secretaria de Política Econômica:  
[www.gov.br/fazenda/pt-br/orgaos/spe](http://www.gov.br/fazenda/pt-br/orgaos/spe)

