



MINISTÉRIO DA FAZENDA

VBP – Valor Bruto da Produção Agropecuária

Maio/2023

Dados divulgados em 15/06/2023

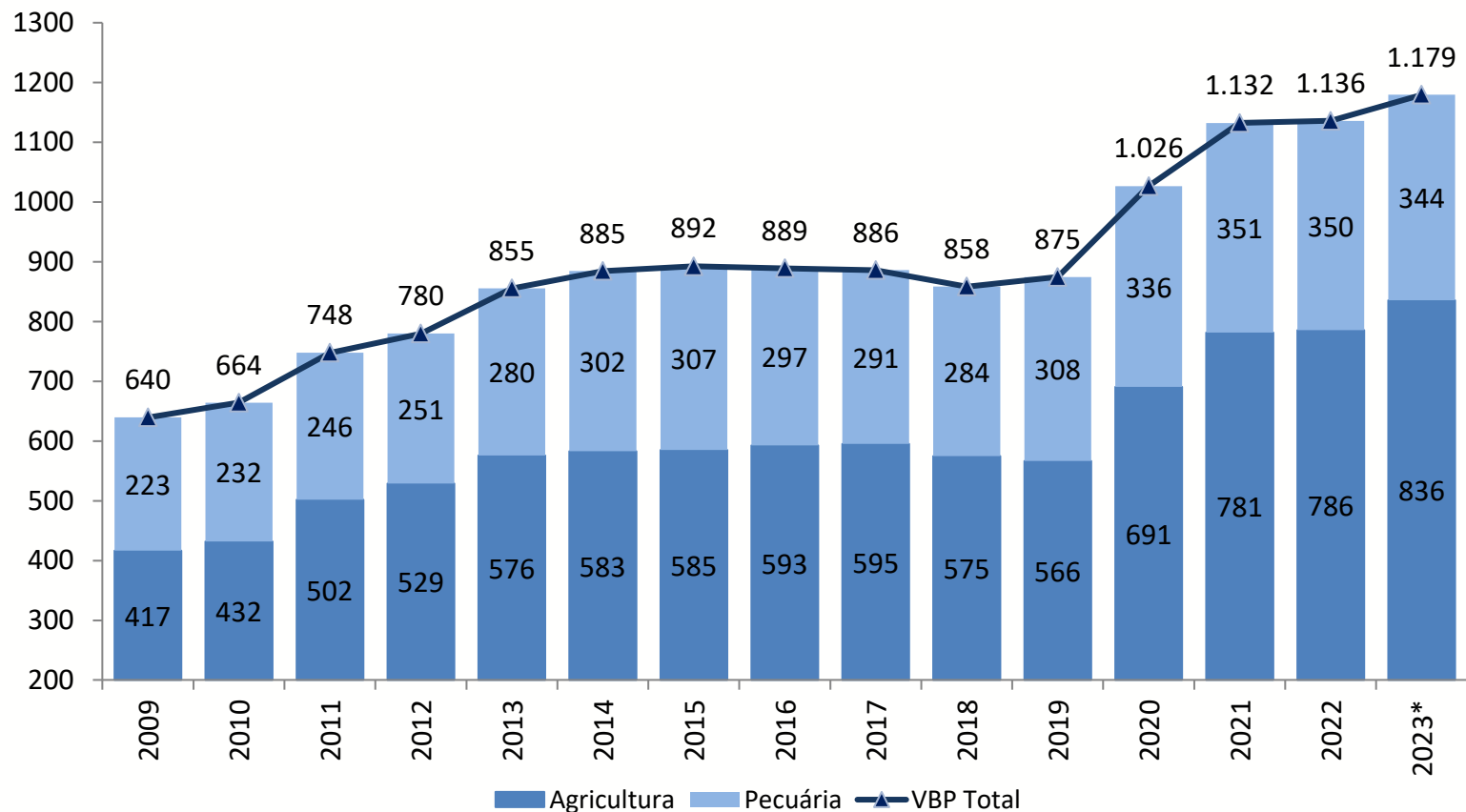
SECRETARIA DE
POLÍTICA ECONÔMICA

MINISTÉRIO DA
FAZENDA



Valor Bruto da Produção Agropecuária – VBP

Em R\$ bilhões (a preços de maio/2023)



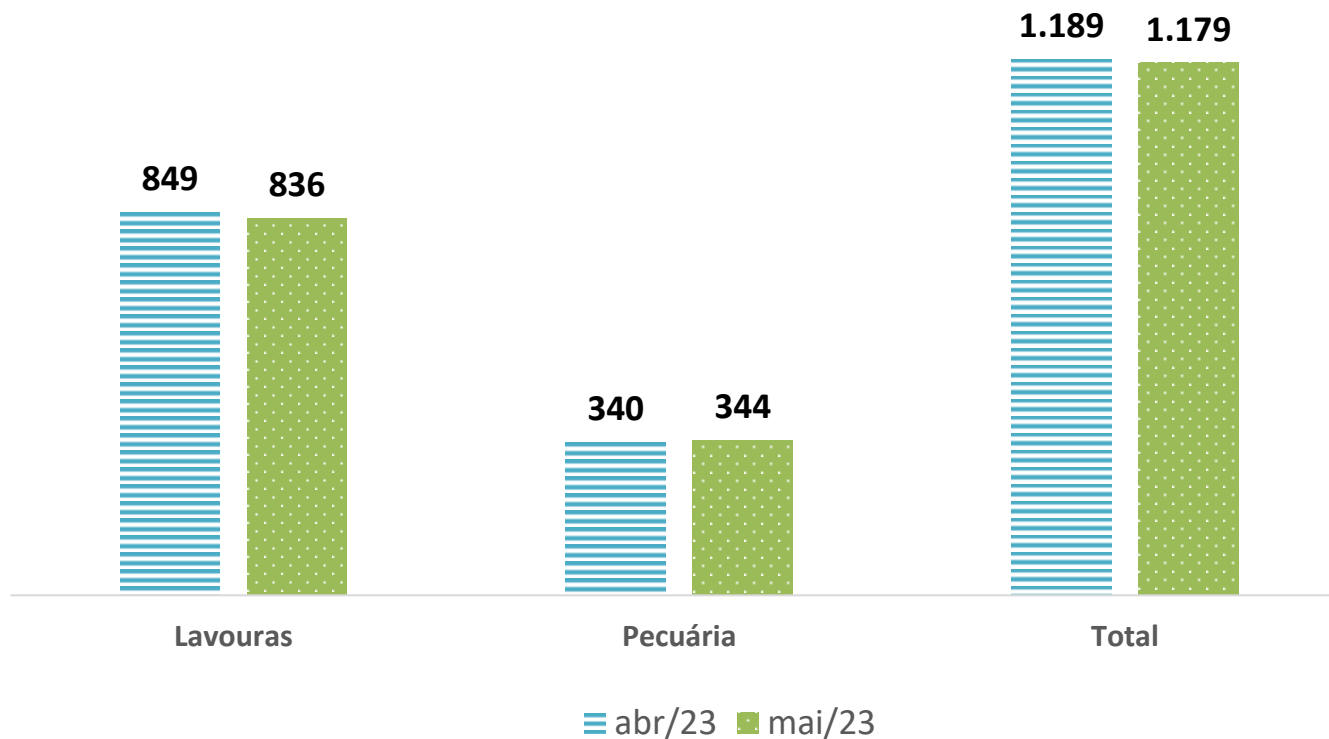
- ✓ O VBP total deverá crescer 3,8% em 2023, influenciado pela Agricultura, que deverá crescer 6,3%. Segundo o MAPA, o VBP tem sido influenciado pelos preços agrícolas em queda para vários produtos, entre eles milho, soja e trigo.
- ✓ A Pecuária deverá retrair 1,8% em 2023. A contribuição negativa vem da carne bovina (-7,3%) e frango (-6,0%).

*Preços médios de jan/23 a mai/23. * Valores deflacionados pelo IGP-DI da FGV – Mai/2023.

Fonte: MAPA. Elaboração: SPE/MF.

VBP – Variação das previsões

Em R\$ bilhões (comparação entre abril e maio de 2023*)



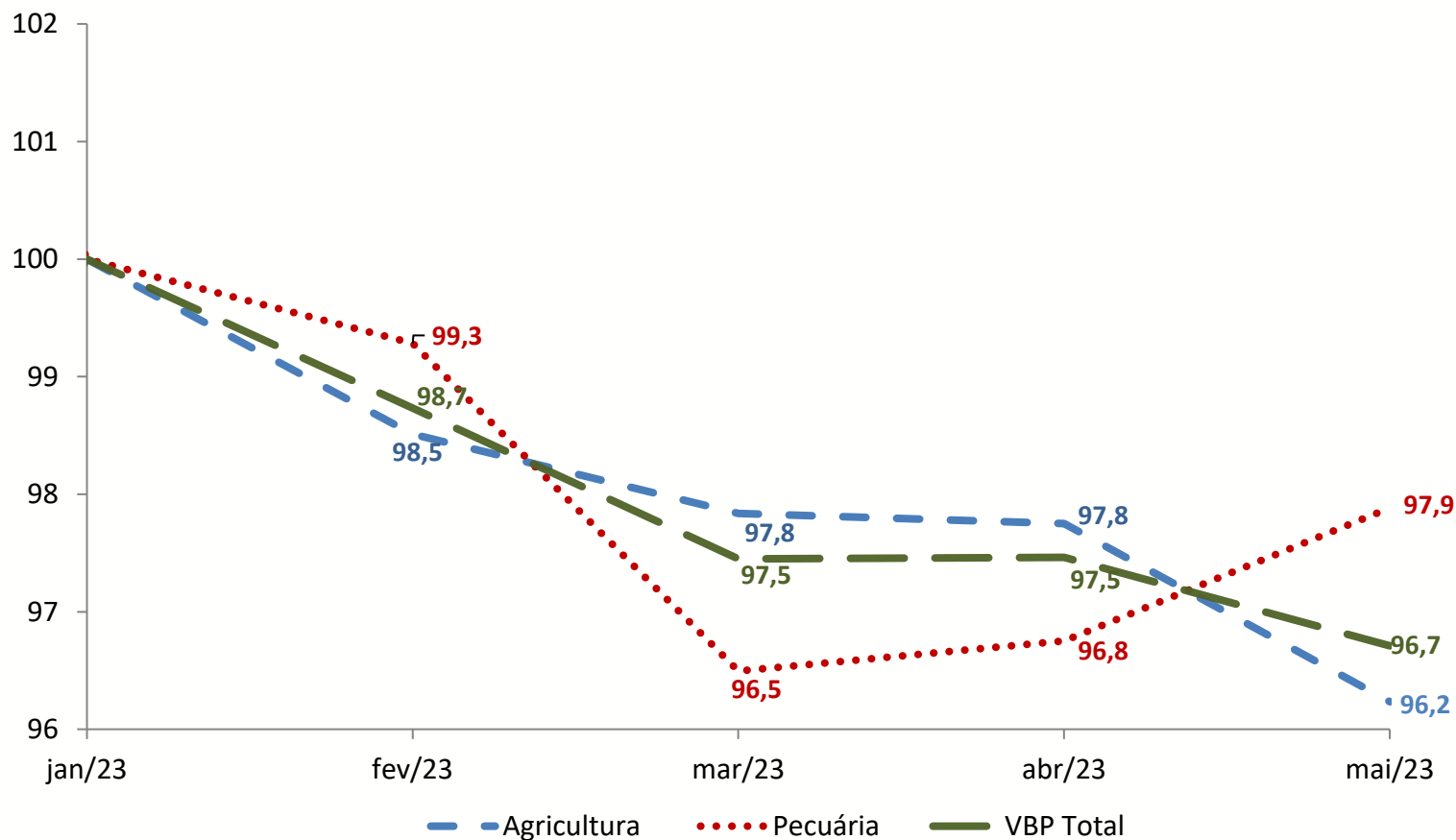
✓ Para as Lavouras, a retração está relacionada a queda dos preços, como no caso do algodão, café e trigo .

*Valores deflacionados pelo IGP-DI da FGV – Mai/2023.

Fonte: MAPA. Elaboração: SPE/MF.

VBP – Variação da Previsão para 2023*

Em número índice (jan/23 = 100)



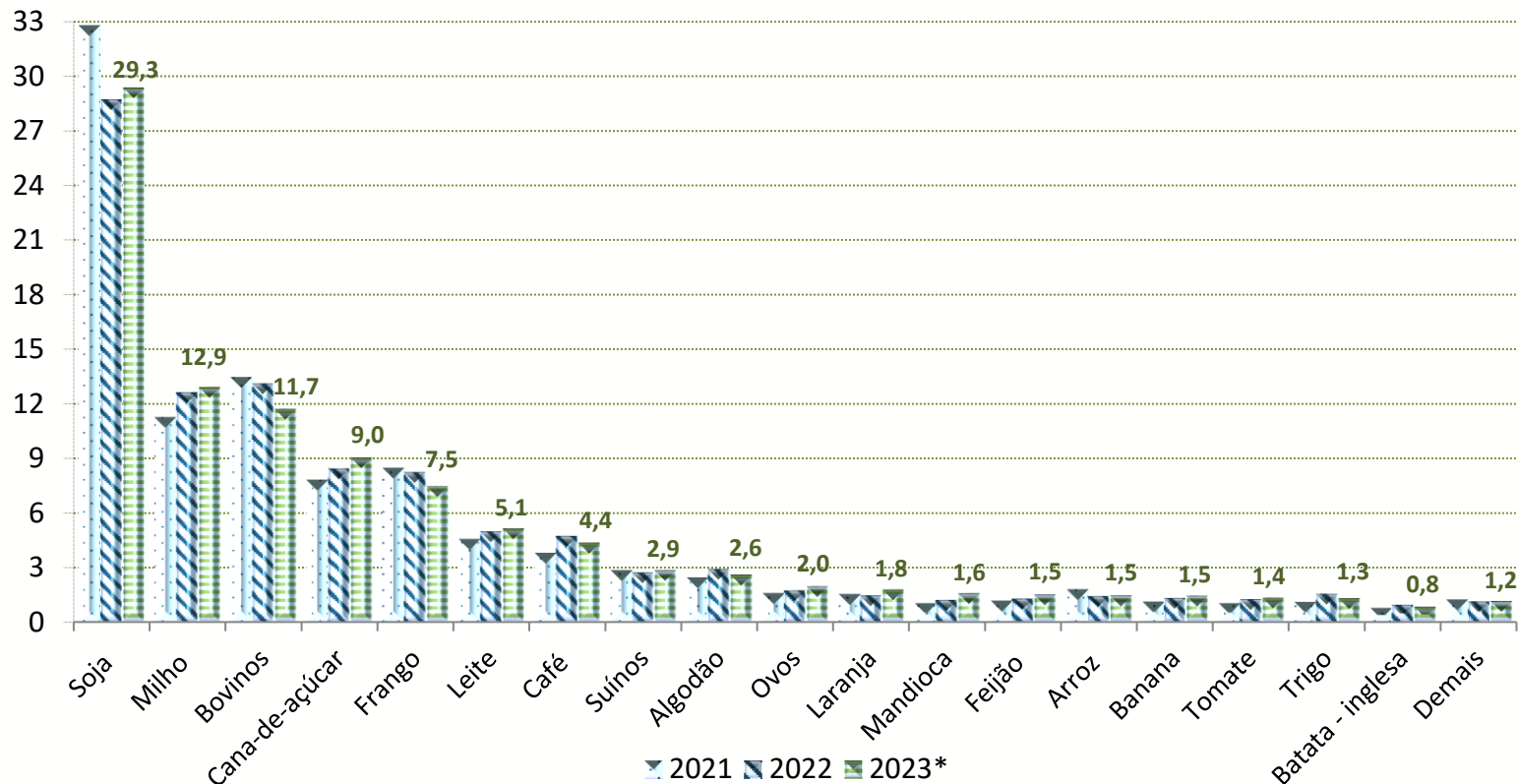
- ✓ Na comparação das previsões, o VBP total estimado em maio apresentou queda de 3,29% em relação à previsão de jan/23.
- ✓ Na mesma comparação, para as Lavouras, a variação das previsões mostra retração de 3,76% em relação ao indicado em jan/23. O VBP da Pecuária também apresentou queda de 2,12% em relação à previsão inicial de 2023.

*Valores deflacionados pelo IGP-DI da FGV – Mai/2023

Fonte: MAPA. Elaboração: SPE/MF.

VBP – Diversas Culturas (2021 – 2023*)

Em percentual do VBP total



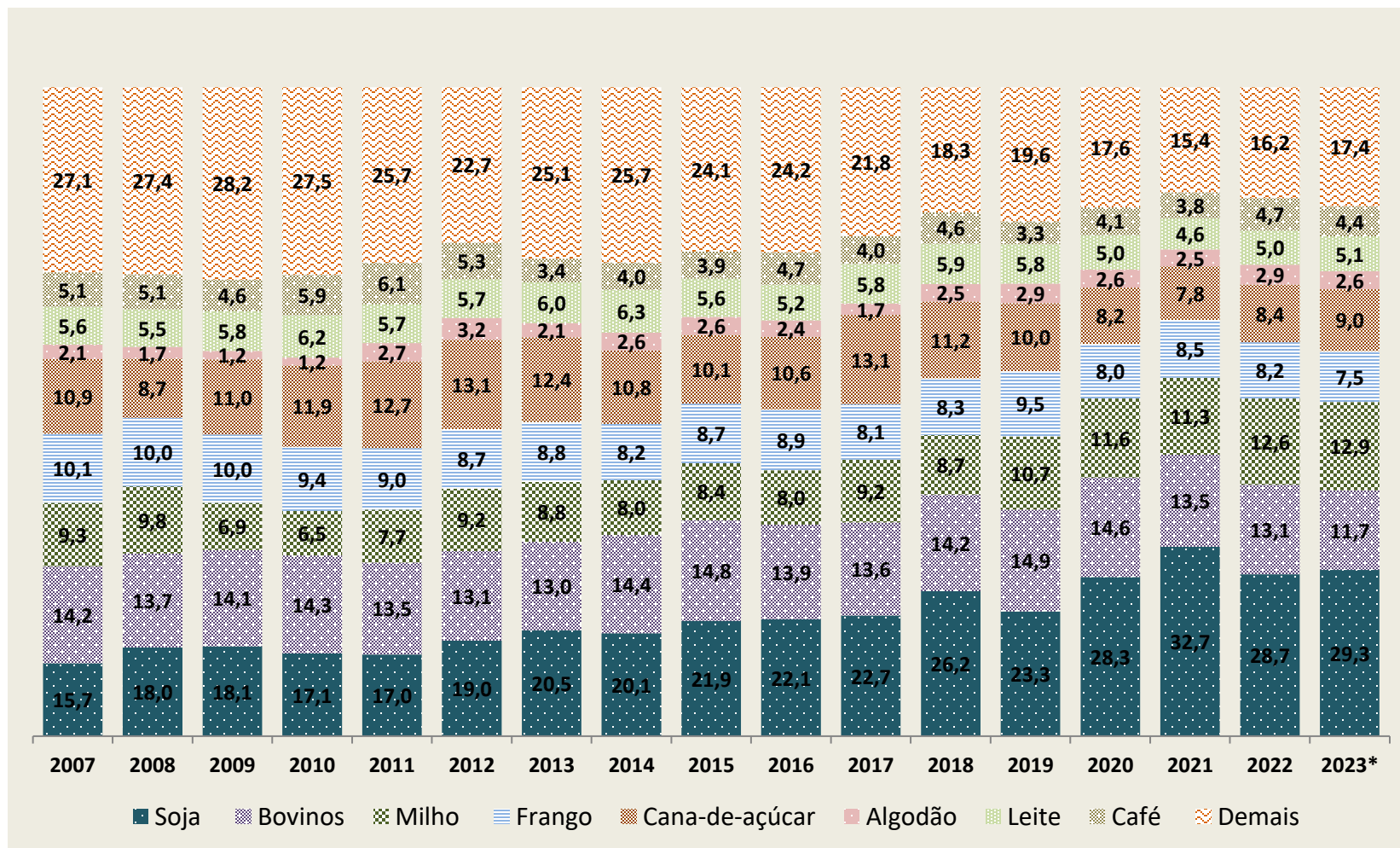
- ✓ Segundo estimativa atual, na comparação entre 2023/2022, deverão estar entre **os cinco maiores crescimentos na participação do VBP**: mandioca (29,9%), laranja (22,5%), feijão (17,2%), ovos (12,9%) e banana (9,3%);
- ✓ Já entre as **quedas na participação do VBP na comparação entre 2023/2022, os cinco maiores destaques**: trigo (-15,5%), batata-inglesa (-11,5%), bovinos (-10,7%), algodão (-10,7%), frango (-9,5%).

*Estimativa

Fonte: MAPA. Elaboração: SPE/MF.

VBP – Maiores Culturas 2007-2023

Valores observados no período 2007 a 2022 e estimado para 2023*, em percentual do VBP total

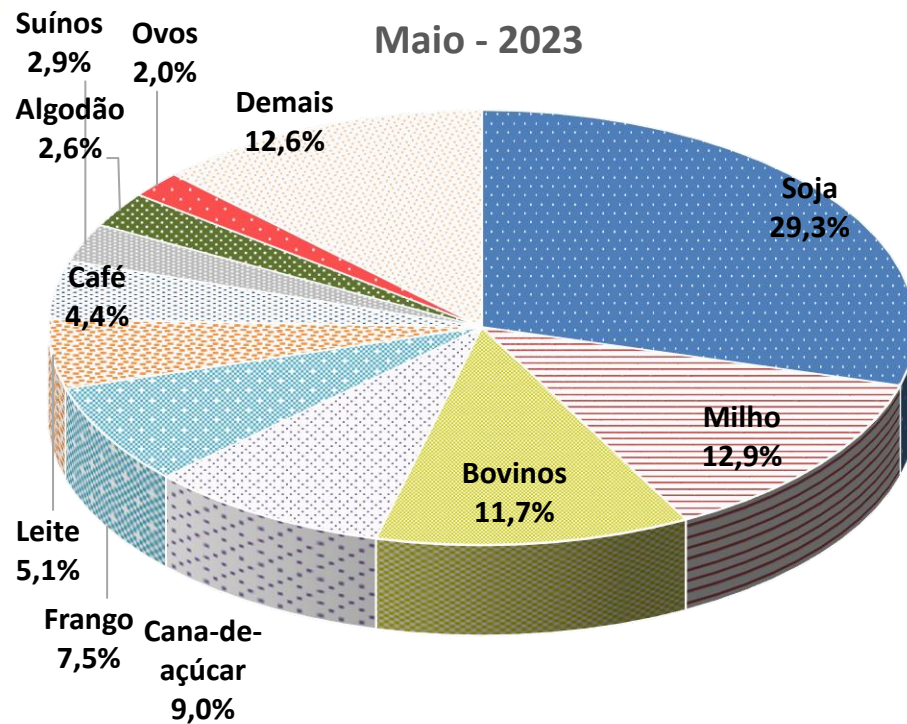
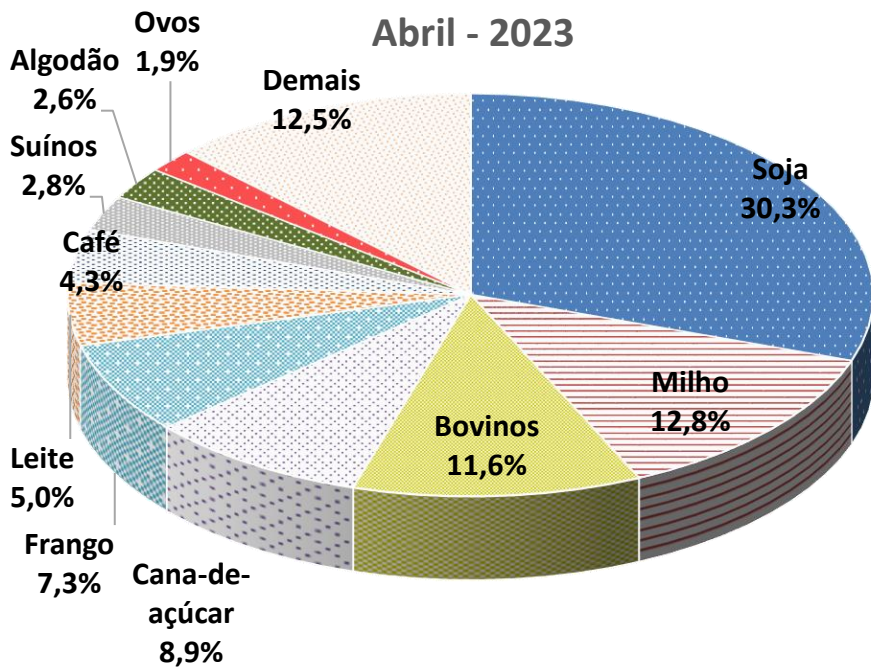


*Estimativa

Fonte: MAPA. Elaboração: SPE/MF.

VBP – 10 Maiores Culturas

Estimativa de Participação (%) no VBP de 2023* - Comparação entre os meses de abril e maio



*Estimativa

Fonte: MAPA. Elaboração: SPE/MF.



Ministério da Fazenda

Para maiores informações acesse o site da Secretaria de Política Econômica:
www.gov.br/fazenda/pt-br/orgaos/spe

