



MINISTÉRIO DA FAZENDA

VBP – Valor Bruto da Produção Agropecuária

Abril/2023

Dados divulgados em 15/05/2023

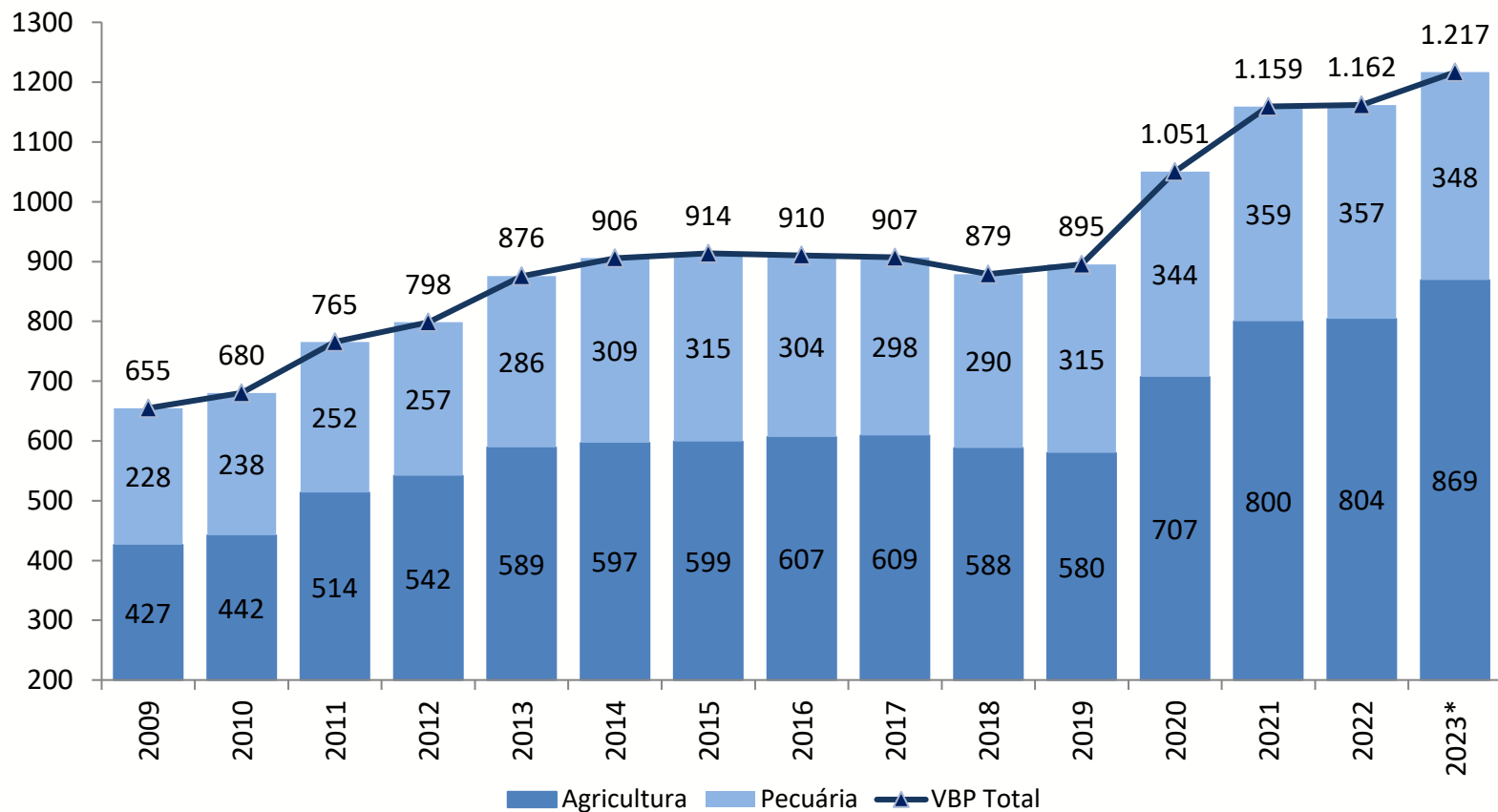
SECRETARIA DE
POLÍTICA ECONÔMICA

MINISTÉRIO DA
FAZENDA



Valor Bruto da Produção Agropecuária – VBP

Em R\$ bilhões (a preços de abril/2023)



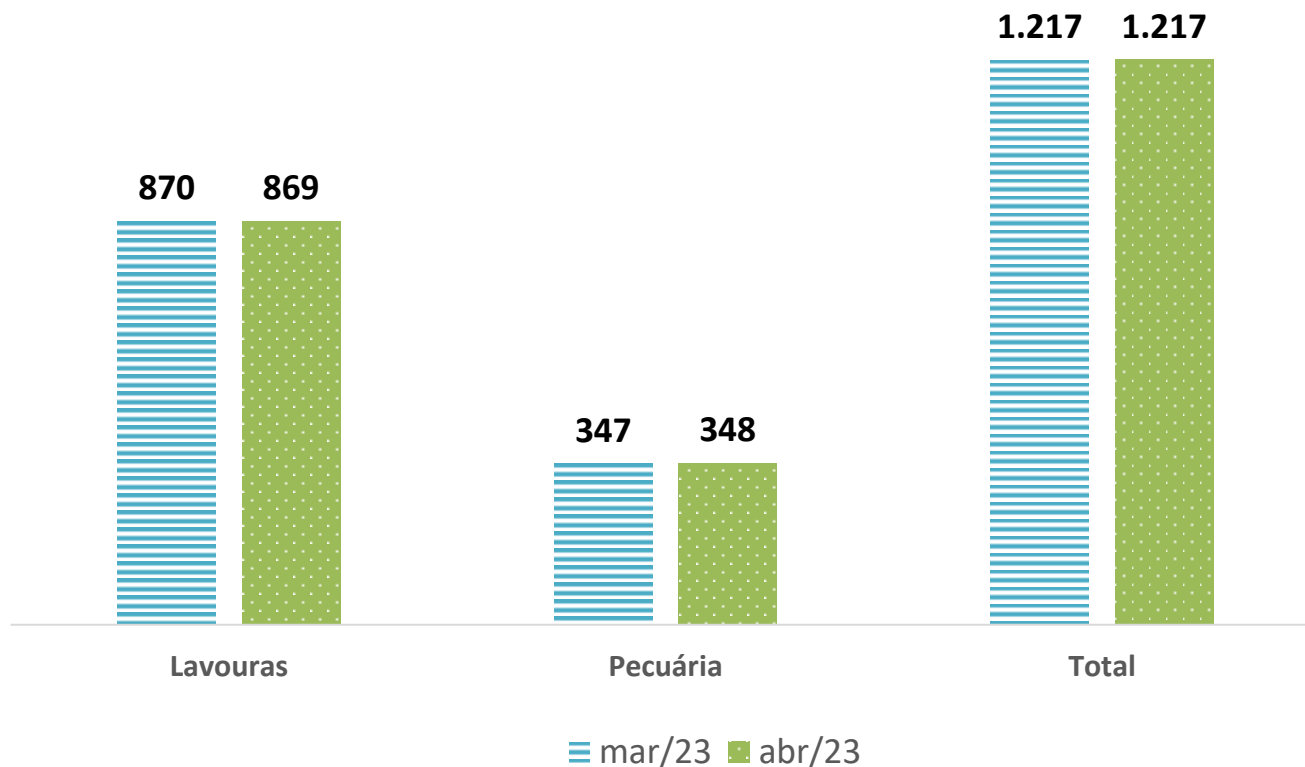
- ✓ O VBP total deverá crescer 4,7% em 2023, sendo estimulado pela Agricultura, cujo crescimento estimado é de 8,0%. Segundo o MAPA, um conjunto de produtos formado por cana, feijão, laranja, milho, soja e tomate deverá apresentar faturamento recorde esse ano.
- ✓ A Pecuária deverá retrair 2,6% em 2023. Esse resultado é melhor do que a estimativa apurada em março (-2,9%).

*Preços médios de jan/23 a abr/23. * Valores deflacionados pelo IGP-DI da FGV – abr/2023.

Fonte: MAPA. Elaboração: SPE/MF.

VBP – Variação das previsões

Em R\$ bilhões (comparação entre março e abril de 2023*)



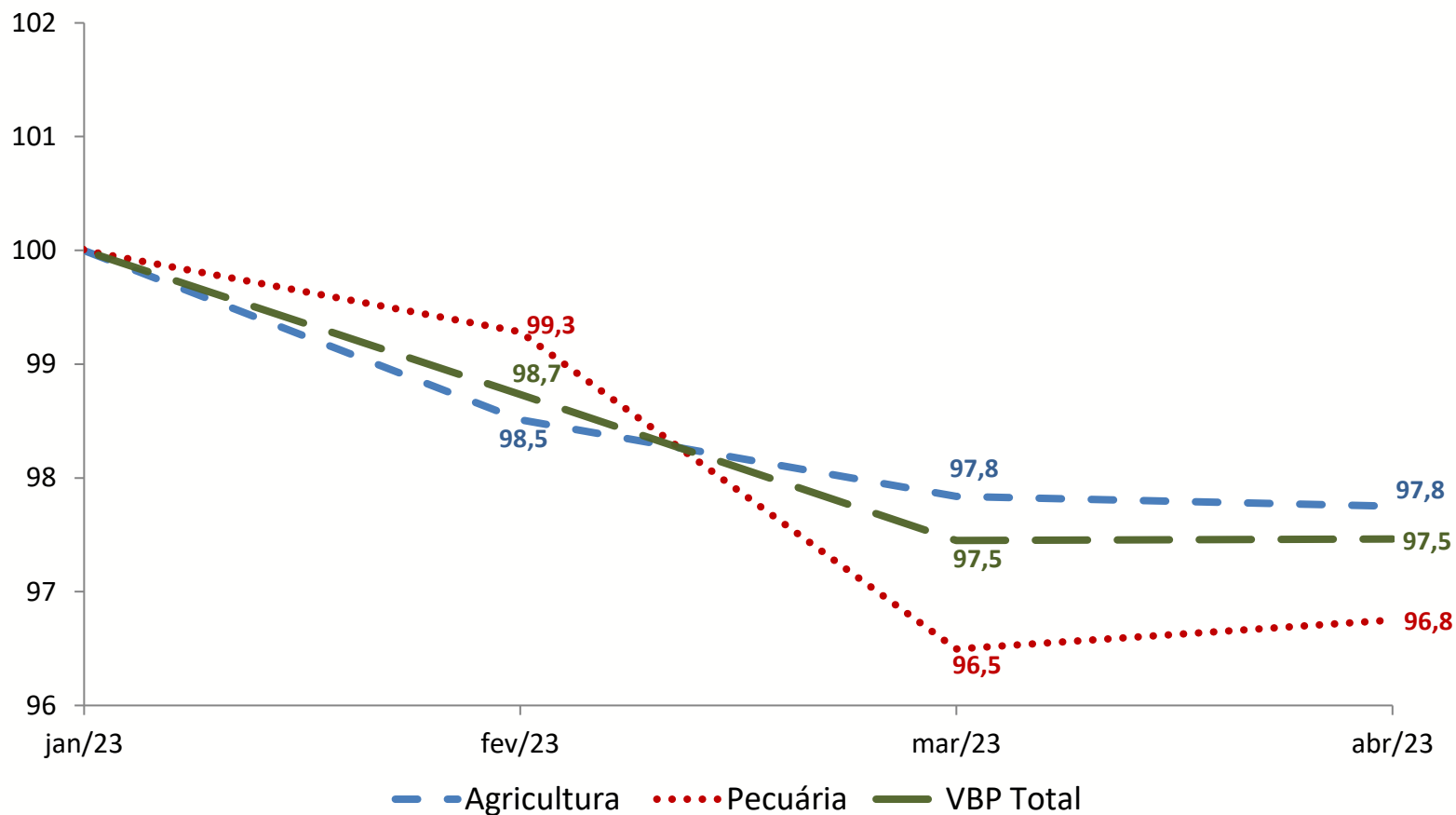
- ✓ Segundo o MAPA, a pecuária mostra-se favorável para suínos, ovos e leite, cujos preços estão em alta. Carne bovina e de frango têm apresentado retração do VBP em 2023;
- ✓ Para as Lavouras, segundo o MAPA, os preços mostram-se acima dos vigentes em 2022 para amendoim, arroz, banana, cacau, cana-de-açúcar, feijão, laranja, mandioca e tomate.

*Valores deflacionados pelo IGP-DI da FGV – abr/2023.

Fonte: MAPA. Elaboração: SPE/MF.

VBP – Variação da Previsão para 2023*

Em número índice (jan/23 = 100)



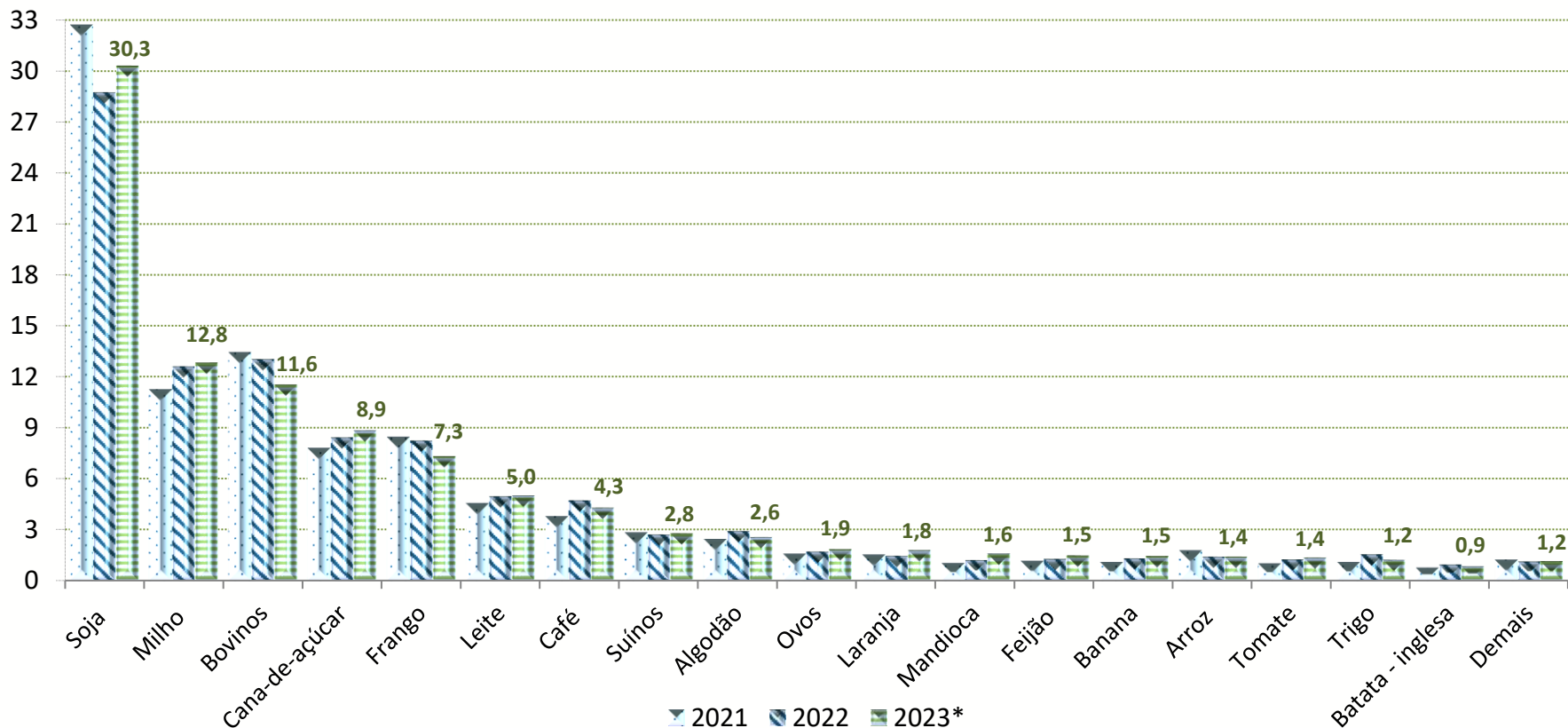
- ✓ Na comparação das previsões, o VBP total estimado em abril apresentou queda de 2,54% em relação à previsão de jan/23.
- ✓ Na mesma comparação, para as Lavouras, a variação das previsões mostra retração de 2,25%. O VBP da Pecuária também apresentou piora na previsão, com queda de 3,25% em relação à previsão de jan/23.

*Valores deflacionados pelo IGP-DI da FGV – Abr/2023

Fonte: MAPA. Elaboração: SPE/MF.

VBP – Diversas Culturas (2021 – 2023)

Em percentual do VBP total



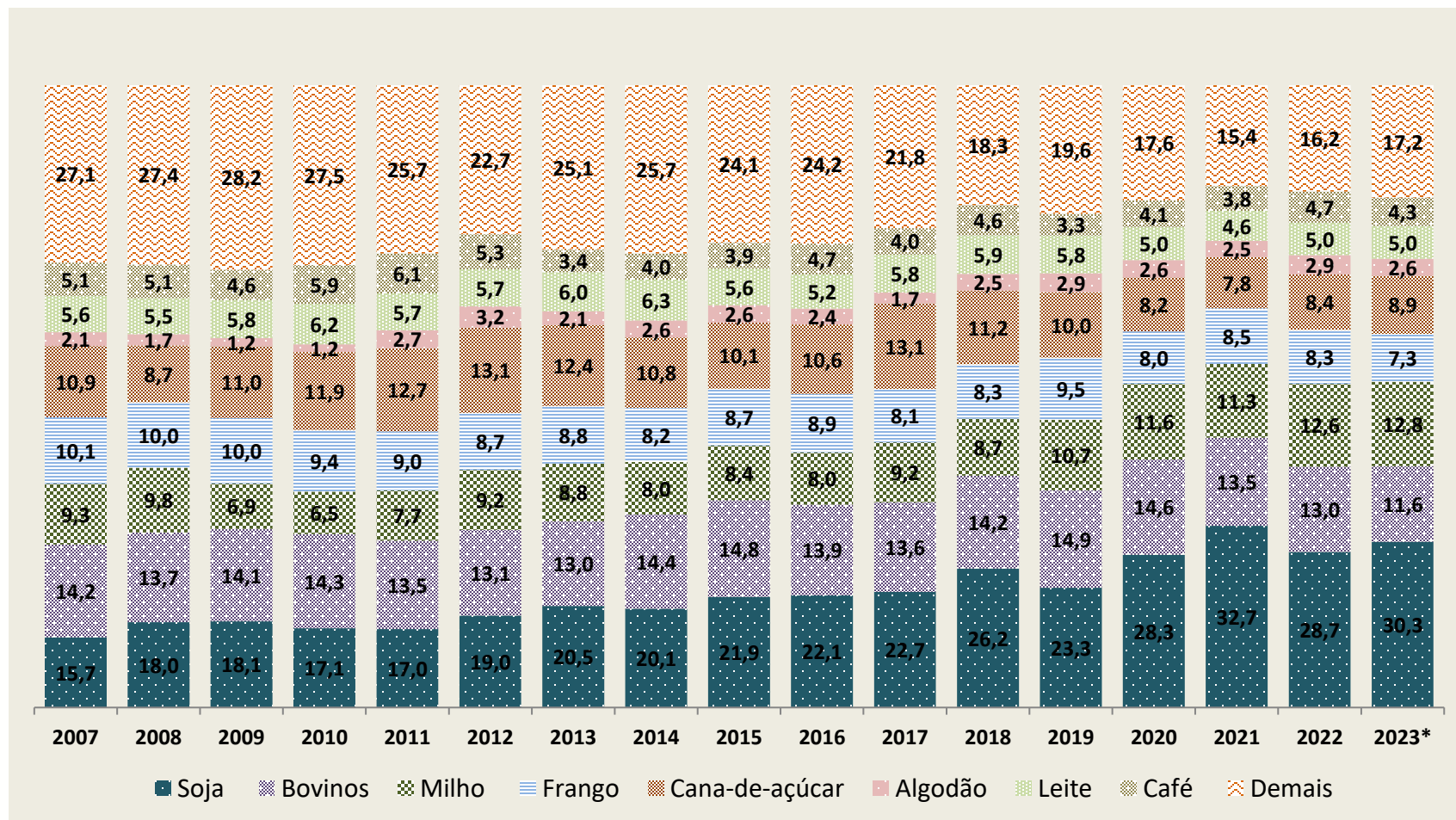
- ✓ Segundo estimativa atual, na comparação entre 2023/2022, deverão estar entre **os cinco maiores crescimentos na participação do VBP**: mandioca (31,1%), laranja (22,5%), feijão (15,4%), banana (8,8%) e tomate (8,2%);
- ✓ Já entre as **quedas na participação do VBP na comparação entre 2023/2022**, os cinco maiores destaques: trigo (-20,6%), algodão (-11,9%), bovinos (-11,4%), frango (-11,2%) e batata-inglesa (-9,9%) .

*Estimativa

Fonte: MAPA. Elaboração: SPE/MF.

VBP – Maiores Culturas 2007-2023

Valores observados no período 2007 a 2022 e estimado para 2023*, em percentual do VBP total

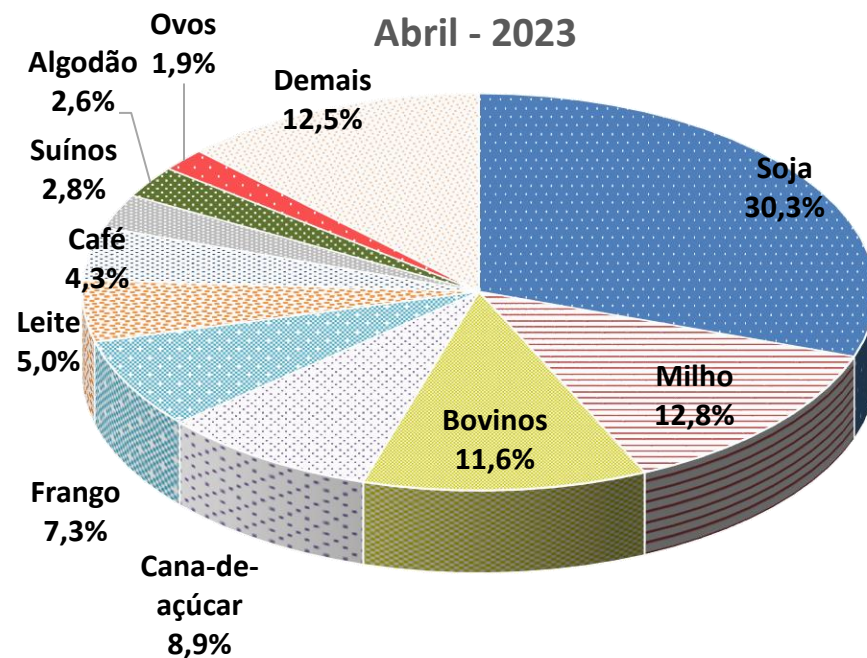
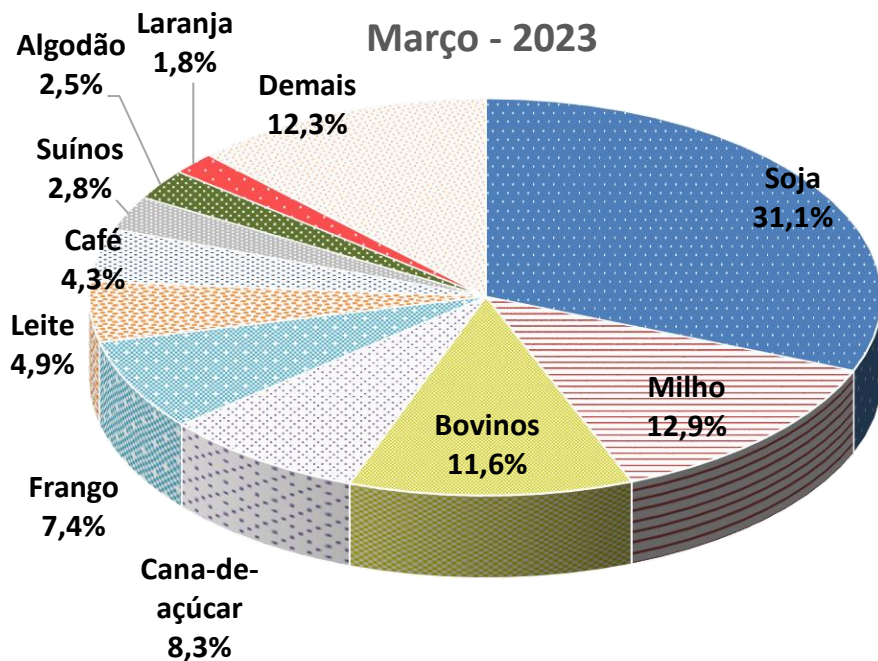


*Estimativa

Fonte: MAP. Elaboração: SPE/MF.

VBP – 10 Maiores Culturas

Estimativa de Participação (%) no VBP de 2023* - Comparação entre os meses de março e abril



*Estimativa

Fonte: MAP. Elaboração: SPE/MF.



Ministério da Fazenda

Para maiores informações acesse o site da Secretaria de Política Econômica:
www.gov.br/fazenda/pt-br/orgaos/spe

