



MINISTÉRIO DA FAZENDA

# VBP – Valor Bruto da Produção Agropecuária

Fevereiro/2023

*Dados divulgados em 13/03/2023*

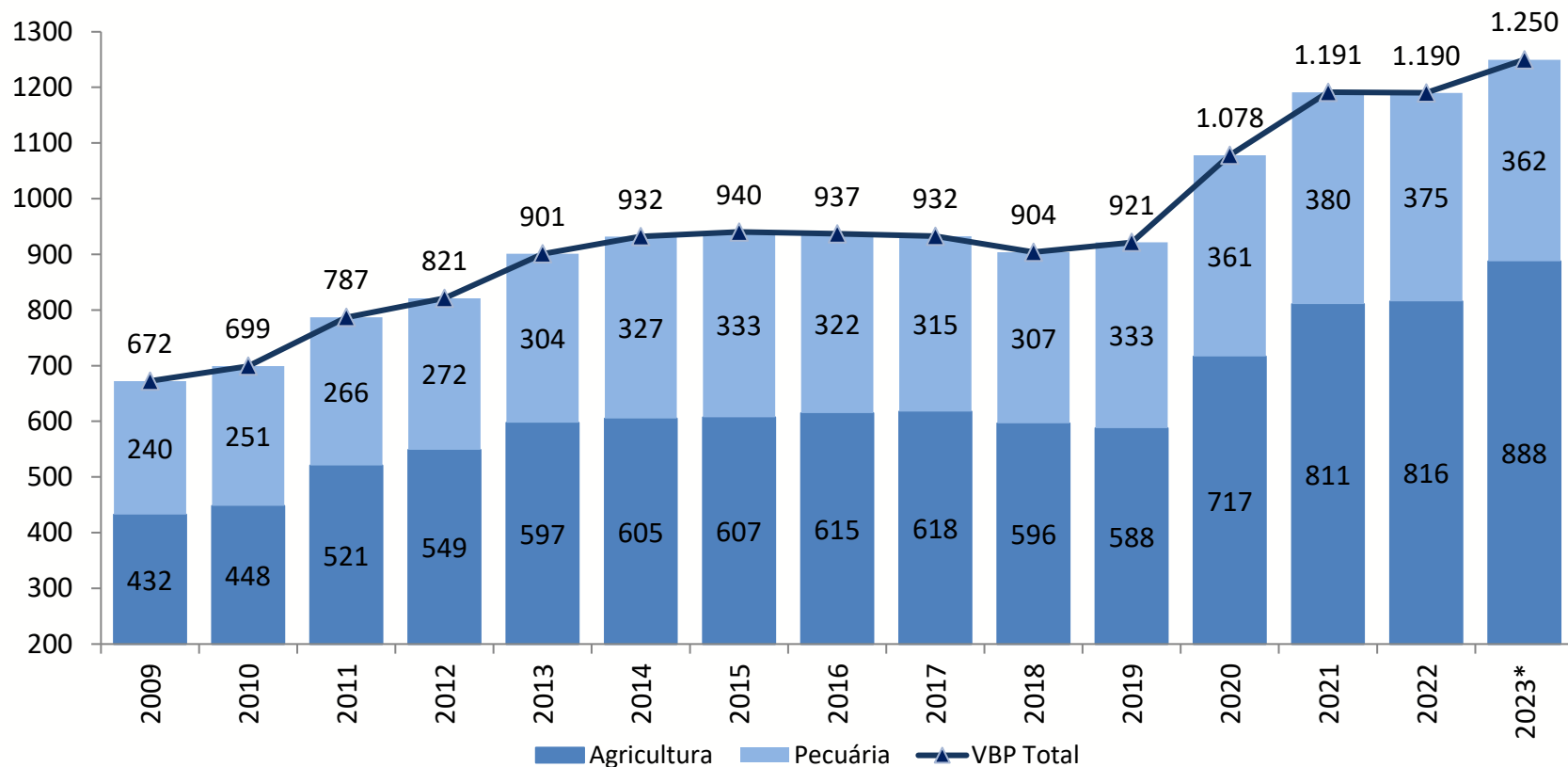
SECRETARIA DE  
POLÍTICA ECONÔMICA

MINISTÉRIO DA  
FAZENDA



# Valor Bruto da Produção Agropecuária – VBP

Em R\$ bilhões (a preços de fevereiro/2023)



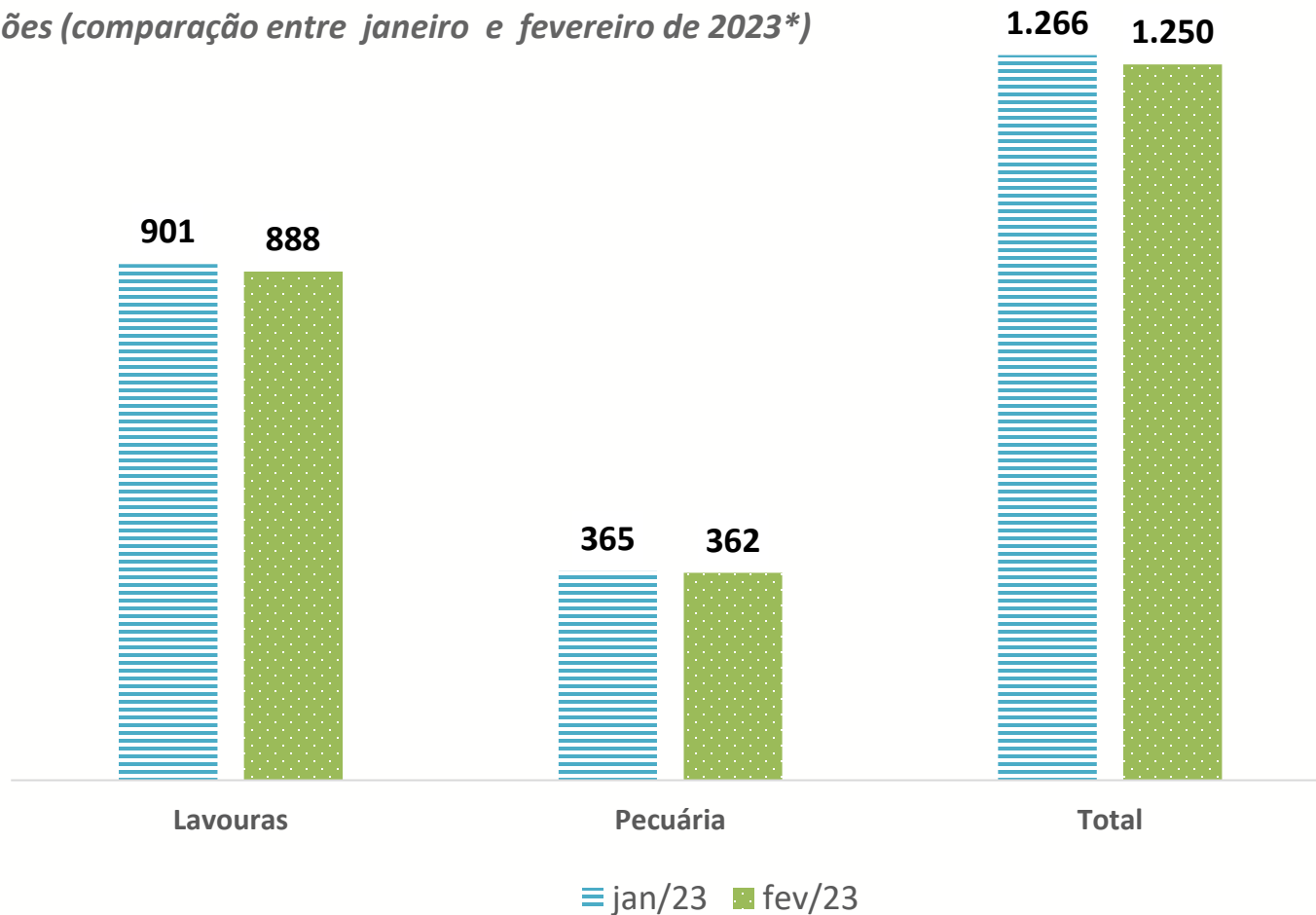
- ✓ O VBP total do ano de 2023 deverá crescer 5% frente ao ano anterior, sendo o maior de uma série com início há 34 anos;
- ✓ Agricultura deverá crescer 8,9% e Pecuária deverá retrair 3,4%. Segundo o MAP, preços acima da média de anos anteriores e expectativas de boa safra de laranja, cana-de-açúcar, milho e soja têm participação positiva nesses resultados.

\*Preços médios de jan/23 a fev/23. \* Valores deflacionados pelo IGP-DI da FGV – fev/2023.

Fonte: MAP. Elaboração: SPE/MF.

# VBP – Variação das previsões

Em R\$ bilhões (comparação entre janeiro e fevereiro de 2023\*)



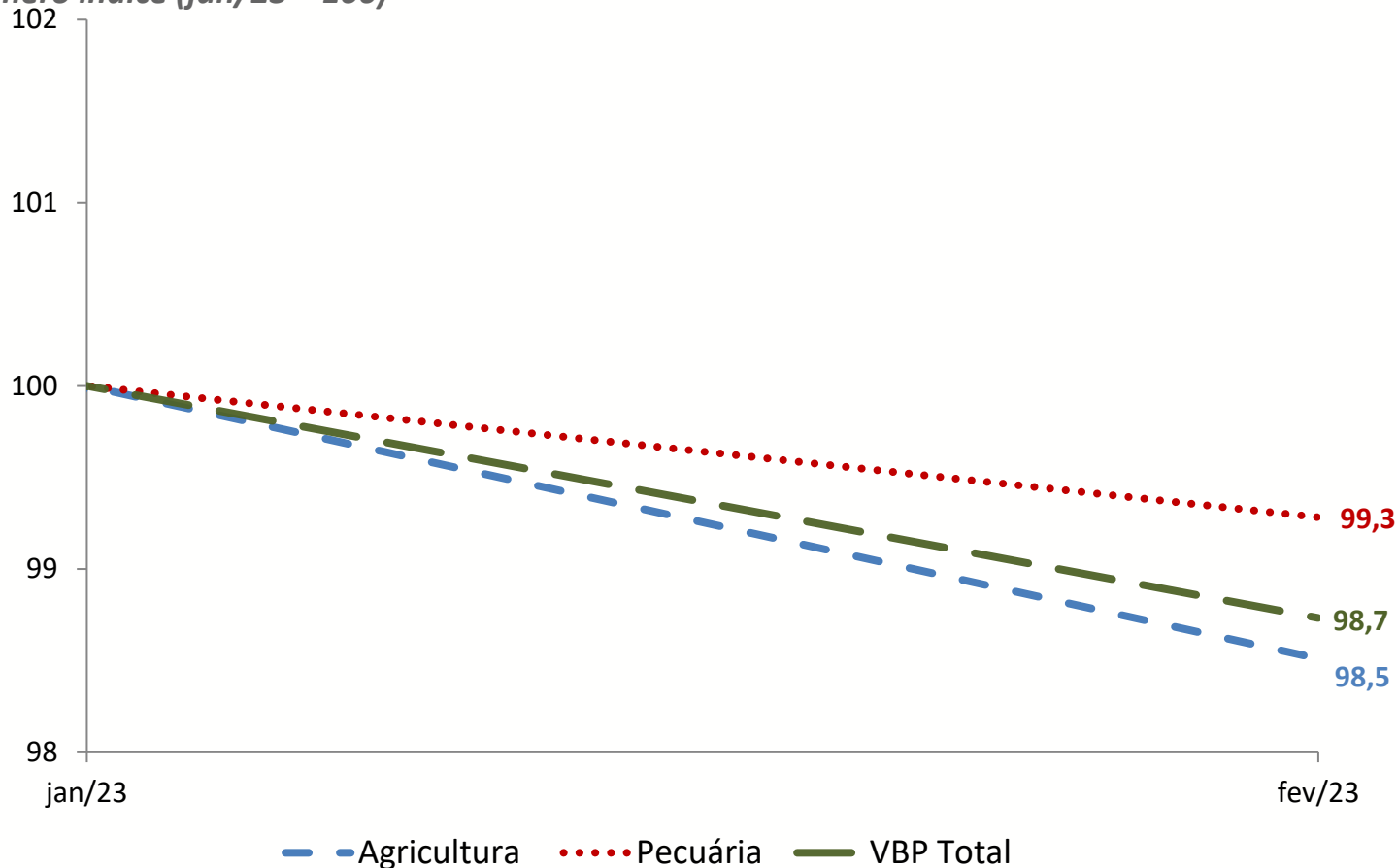
- ✓ Segundo o MAP, a pecuária vem passando o terceiro ano com taxas de crescimento negativas devido a ajustes originados durante a pandemia do Covid-19;
- ✓ Para as Lavouras, cabe destacar que o café, algodão e trigo apresentaram comportamento dos preços e níveis de produção que reduziram o faturamento dessas culturas.

\*Valores deflacionados pelo IGP-DI da FGV – fev/2023.

Fonte: MAP. Elaboração: SPE/MF.

# VBP – Variação da Previsão para 2023\*

Em número índice (jan/23 = 100)



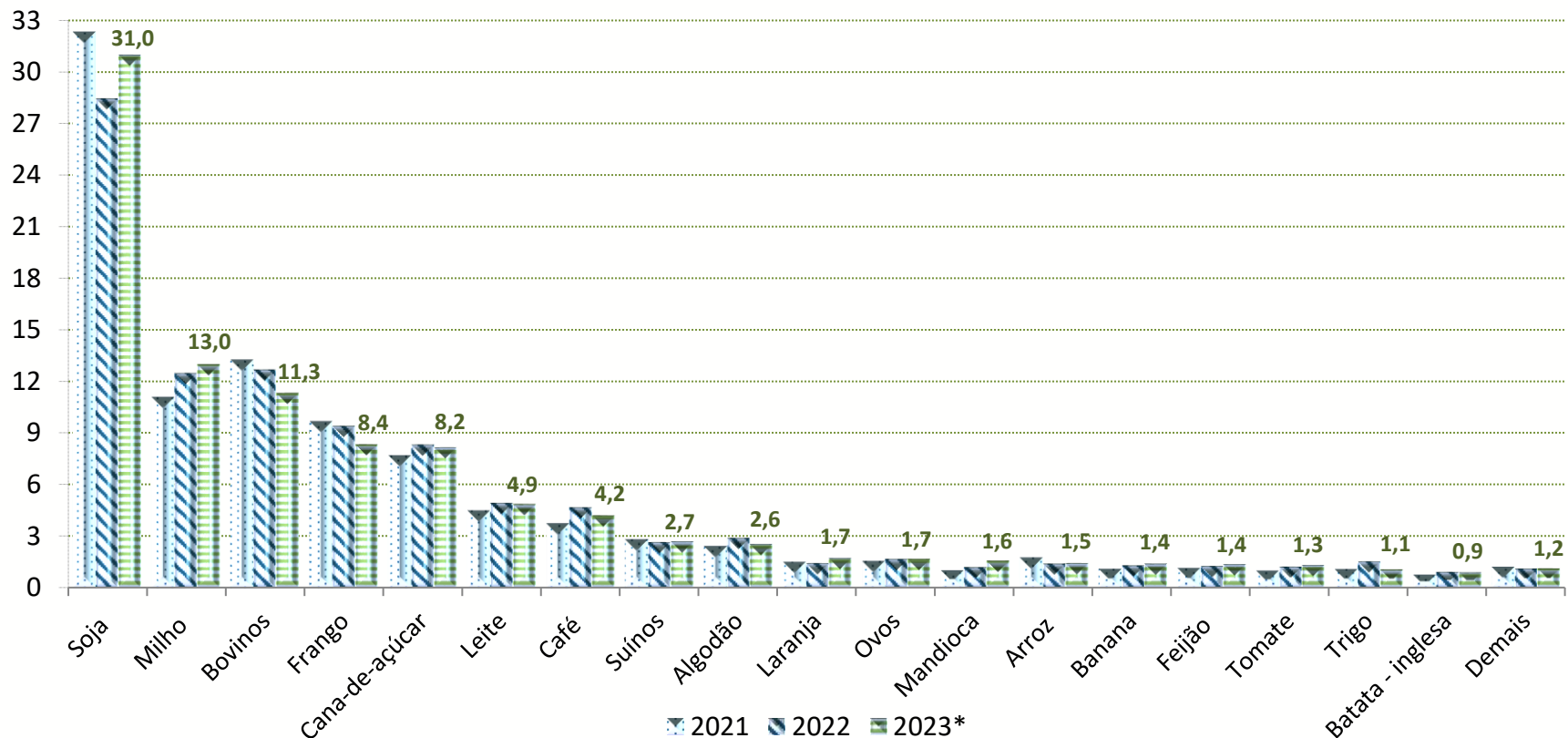
- ✓ Na comparação das previsões, o VBP total para o ano de 2023 apresentou queda de 1,27% em relação à previsão de jan/23;
- ✓ Na mesma comparação, para as Lavouras, a variação das previsões mostra retração de 1,49%. O VBP da Pecuária também apresentou piora na previsão, com queda de 0,72% em relação à previsão de jan/23.

\*Valores deflacionados pelo IGP-DI da FGV – Fev/2023

Fonte: MAP. Elaboração: SPE/MF.

# VBP – Diversas Culturas (2021 – 2023)

Em percentual do VBP total



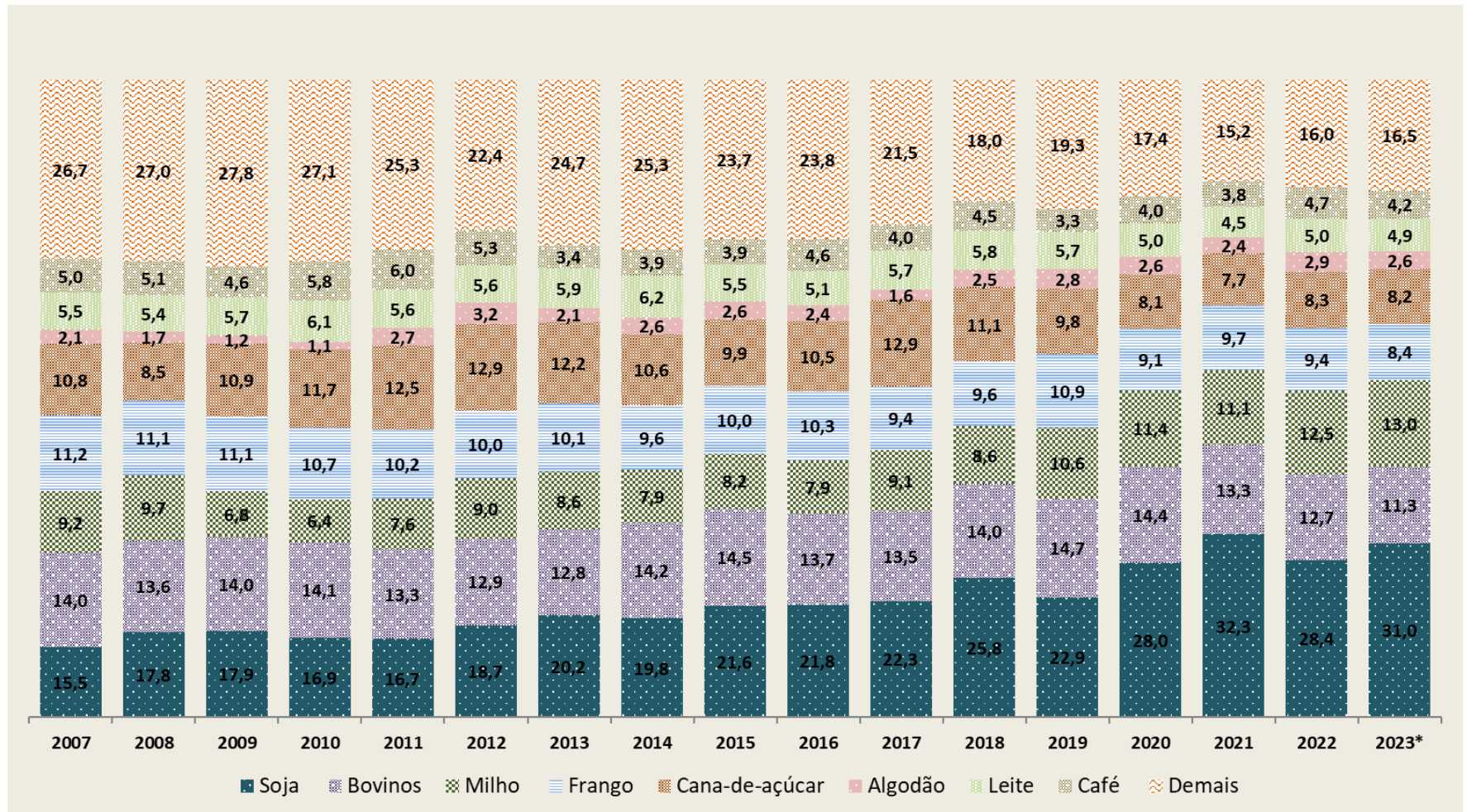
- ✓ Segundo estimativa atual, na comparação entre 2023/2022, deverão estar entre **os cinco maiores crescimentos na participação do VBP** : mandioca (30,6%), laranja (18,7%), feijão (7,8%), banana (7,4%) e tomate (6,4%);
- ✓ Já entre as **quedas na participação do VBP na comparação entre 2023/2022, os cinco maiores destaques deverão ser**: trigo (-29,7%), algodão (-12,2), frango (-11,4%), bovinos (-10,9%) e café (-10,1%).

\*Estimativa

Fonte: MAP. Elaboração: SPE/MF.

# VBP – Maiores Culturas 2007-2023

Valores observados no período 2007 a 2022 e estimado para 2023\*, em percentual do VBP total



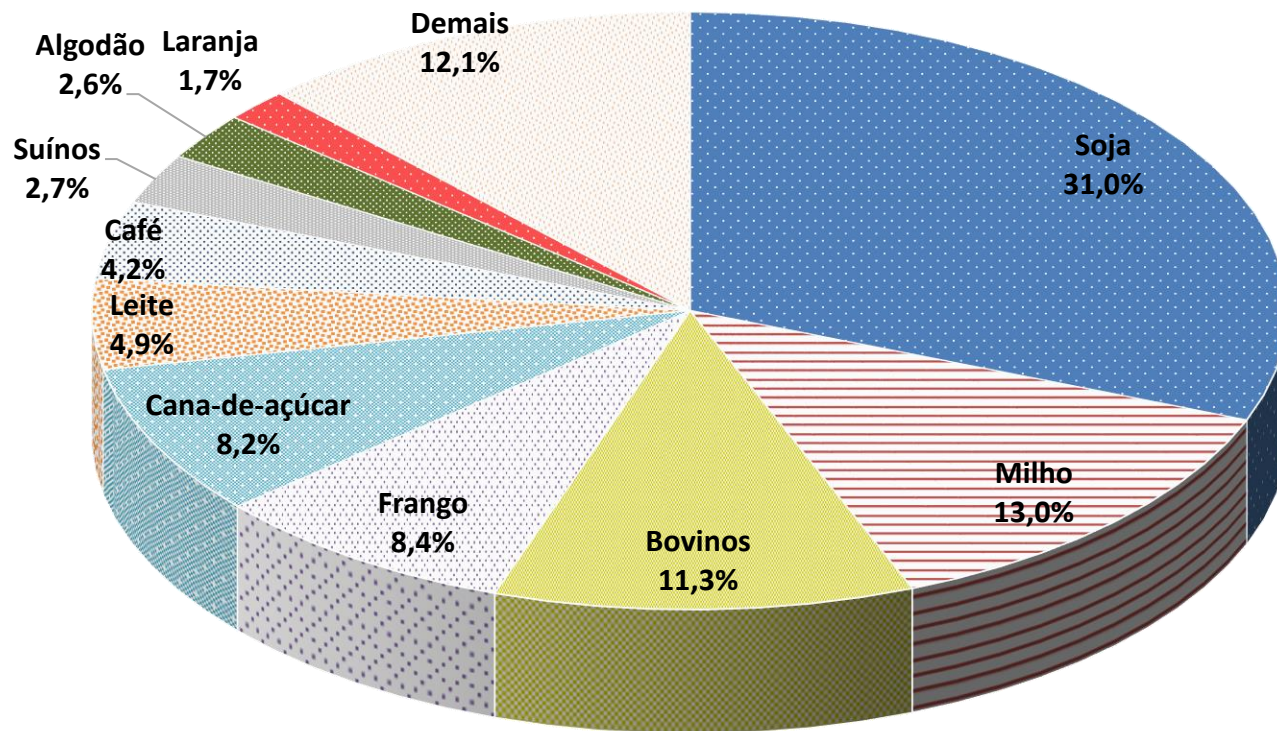
\*Estimativa

Fonte: MAP. Elaboração: SPE/MF.

# VBP – 10 Maiores Culturas

Participação (%) no VBP de 2023\*

Fevereiro - 2023



\*Estimativa

Fonte: MAP. Elaboração: SPE/MF.



## Ministério da Fazenda

Para maiores informações acesse o site da Secretaria de Política Econômica:  
[www.gov.br/fazenda/pt-br/orgaos/spe](http://www.gov.br/fazenda/pt-br/orgaos/spe)

