



MINISTÉRIO DA FAZENDA

VBP – Valor Bruto da Produção Agropecuária

Janeiro/2023

Dados divulgados em 09/02/2023

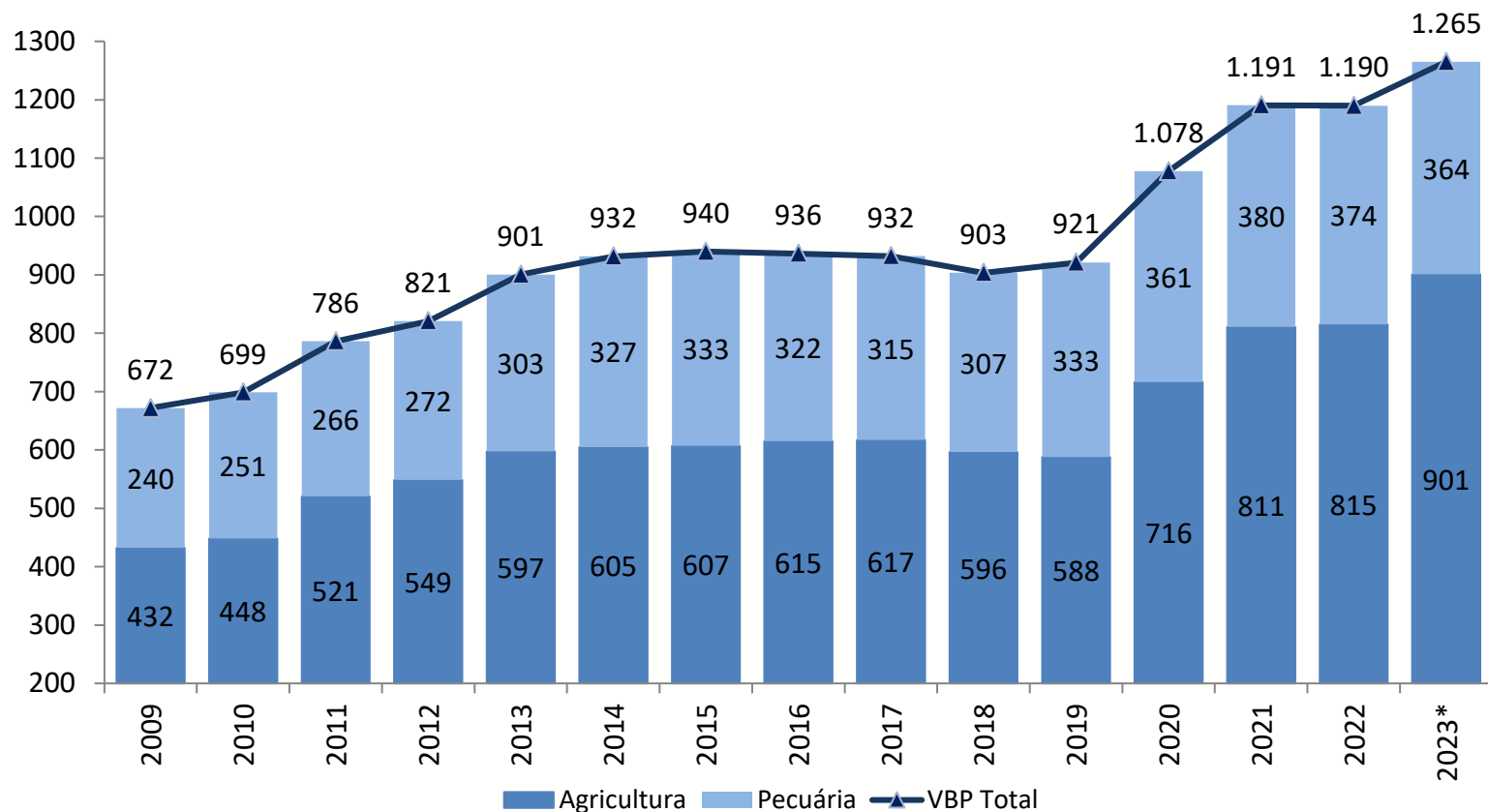
SECRETARIA DE
POLÍTICA ECONÔMICA

MINISTÉRIO DA
FAZENDA



Valor Bruto da Produção Agropecuária – VBP

Em R\$ bilhões (a preços de janeiro/2023)



✓ O VBP total do ano de 2023 deverá crescer 6,3% na comparação com o ano de 2022;

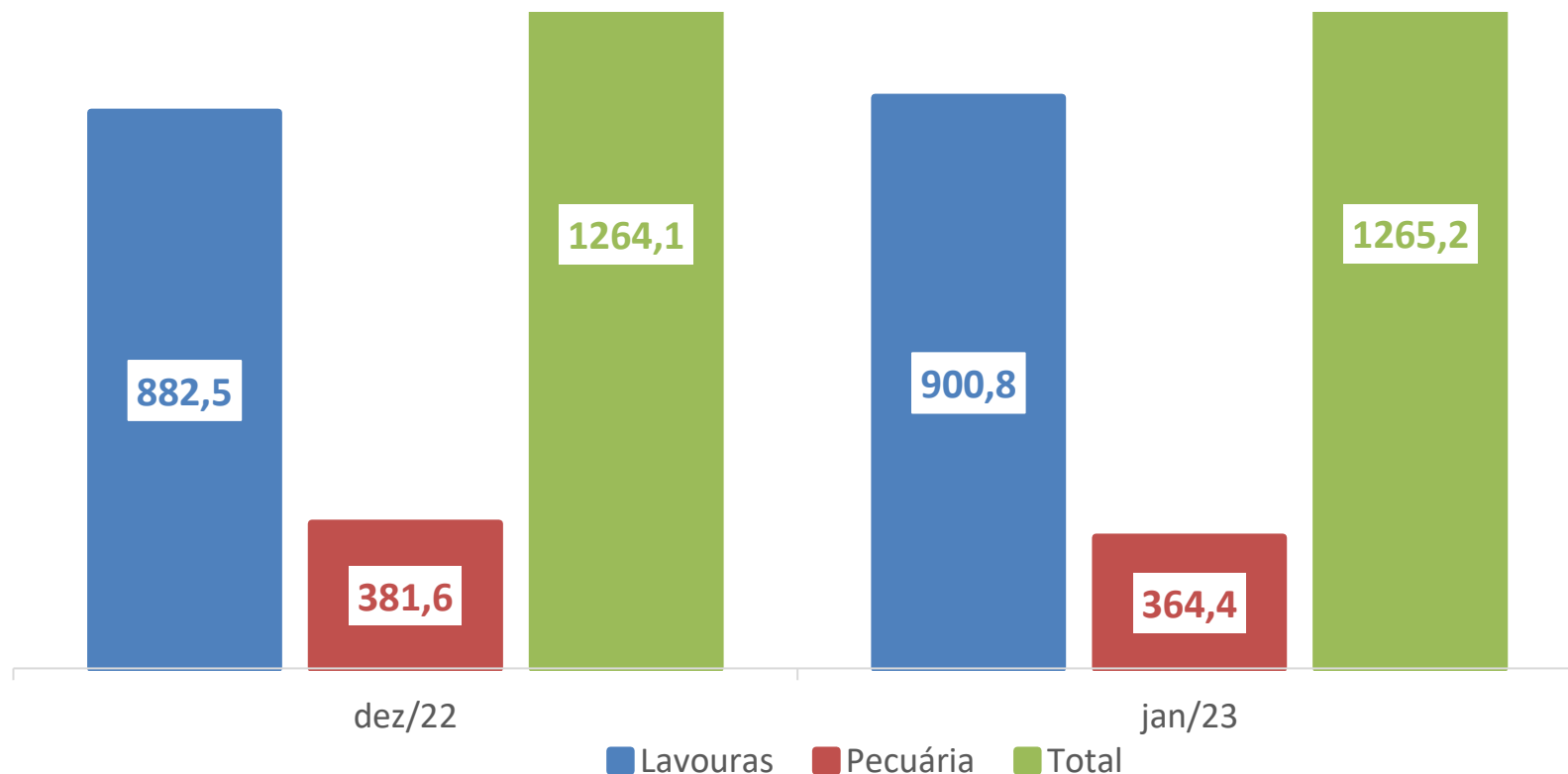
✓ A Agricultura deverá crescer 10,5% na mesma comparação e a Pecuária deverá cair 2,7% na comparação entre 2023/2022.

*Valor Preliminar com base em jan/2023. * Valores deflacionados pelo IGP-DI da FGV – jan/2023.

Fonte: MAPA. Elaboração: SPE/ME.

VBP – Variação das previsões para 2023

Em R\$ bilhões (comparação entre dezembro de 2022 e janeiro de 2023*)



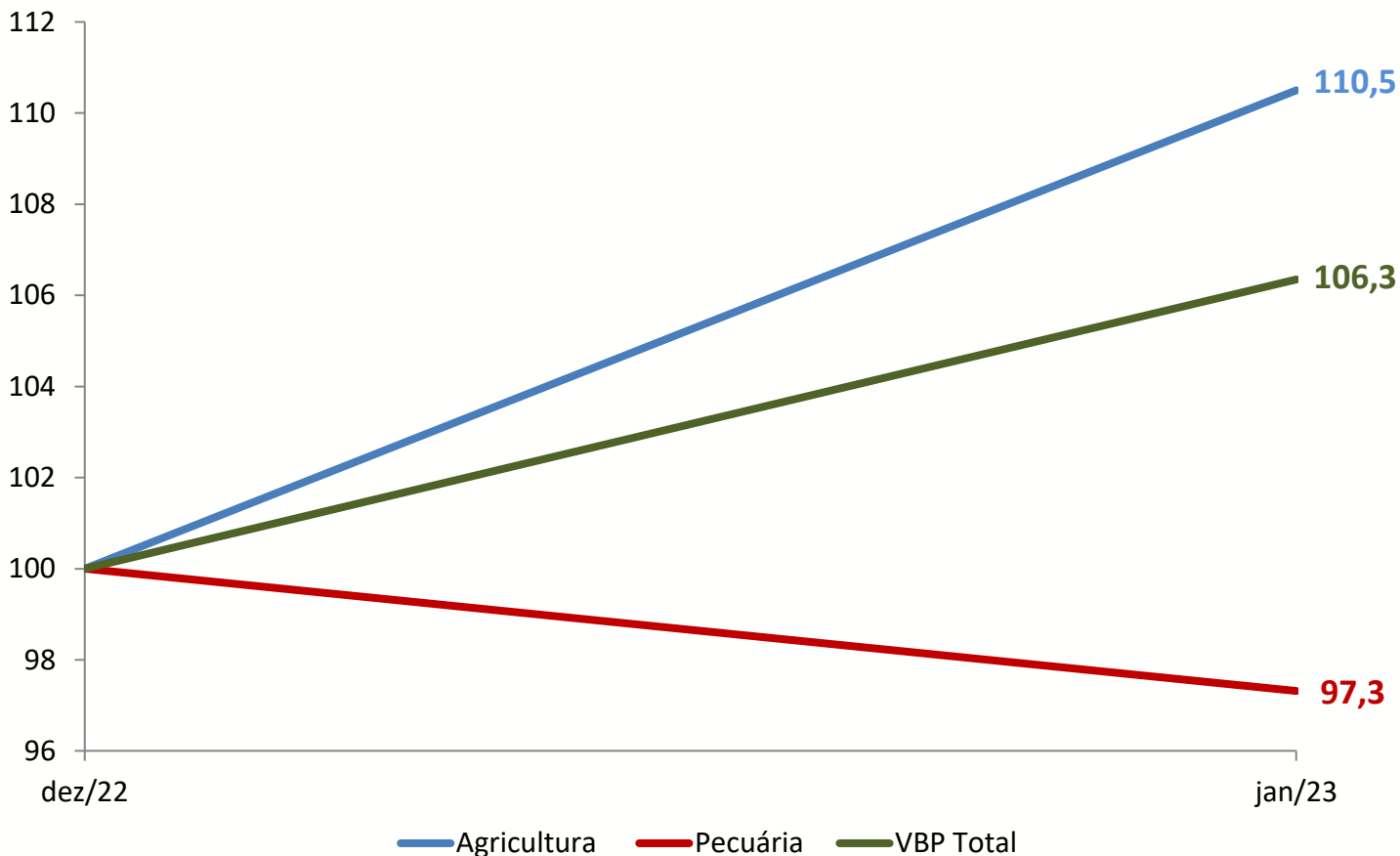
- ✓ Na comparação das previsões, o VBP total para o ano de 2023 apresentou crescimento de 0,09% em relação à previsão de dez/22;
- ✓ Na mesma comparação, para as Lavouras, a variação das previsões mostra crescimento de 2,7%. Já o VBP da Pecuária apresentou piora na previsão, com queda de 4,50% em relação à previsão de dez/22.

*Valores deflacionados pelo IGP-DI da FGV – jan/2023.

Fonte: MAPA. Elaboração: SPE/ME.

VBP – Comparação entre 2022 e o valor previsto para 2023*

Em número índice (dez/22 = 100)



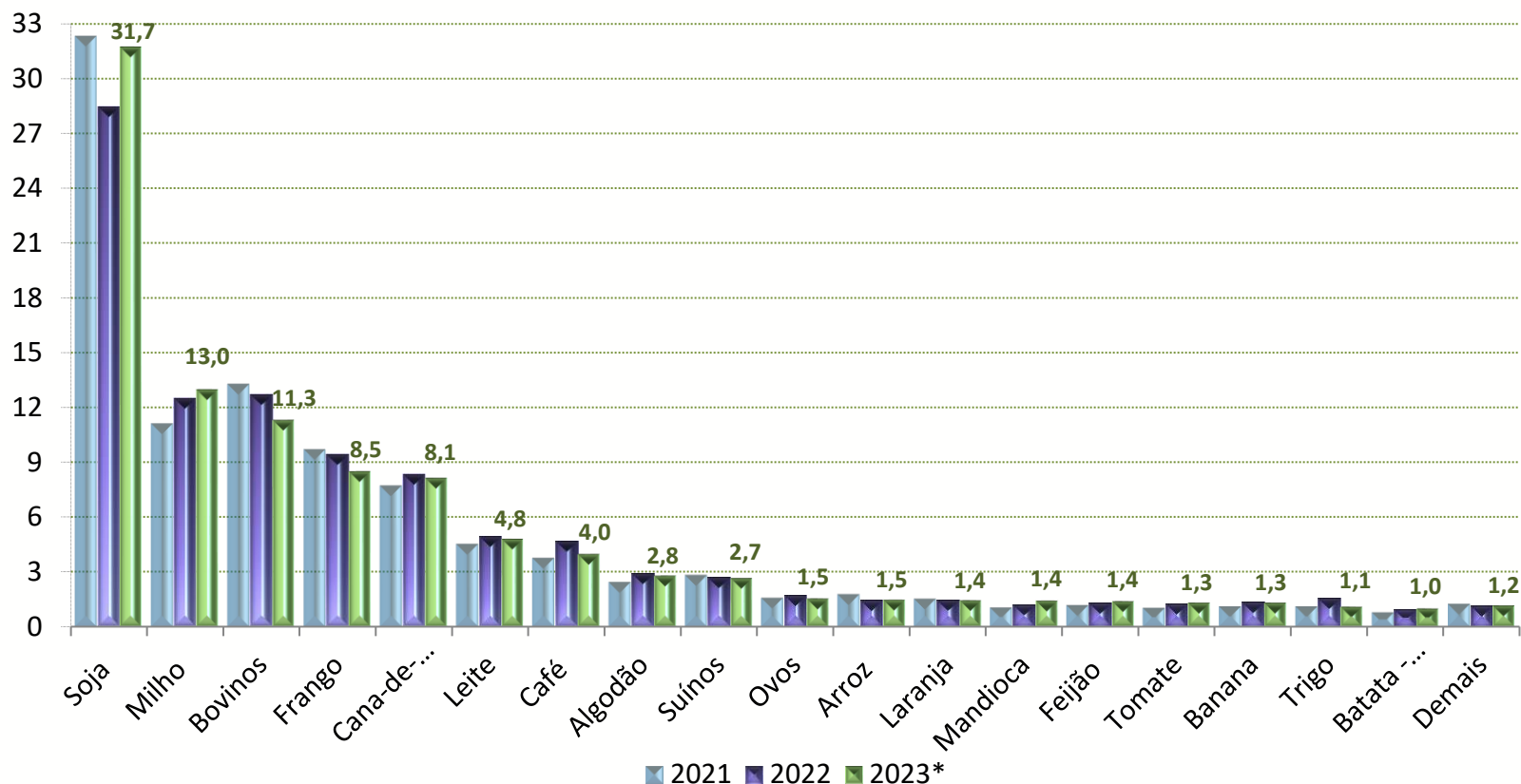
✓ Tem-se, inicialmente, a previsão que em 2023 o VBP total crescerá 6,3% em relação a 2022. Esse resultado será puxado pela Agricultura que deverá apresentar alta de 10,5% em relação ao VBP do ano de 2022. Para a Pecuária, o VBP de 2023 deverá apresentar decréscimo de 2,7% em relação ao valor obtido em 2022.

*Valores deflacionados pelo IGP-DI da FGV – jan/2022

Fonte: MAPA. Elaboração: SPE/ME.

VBP – Diversas Culturas

Em percentual do VBP total



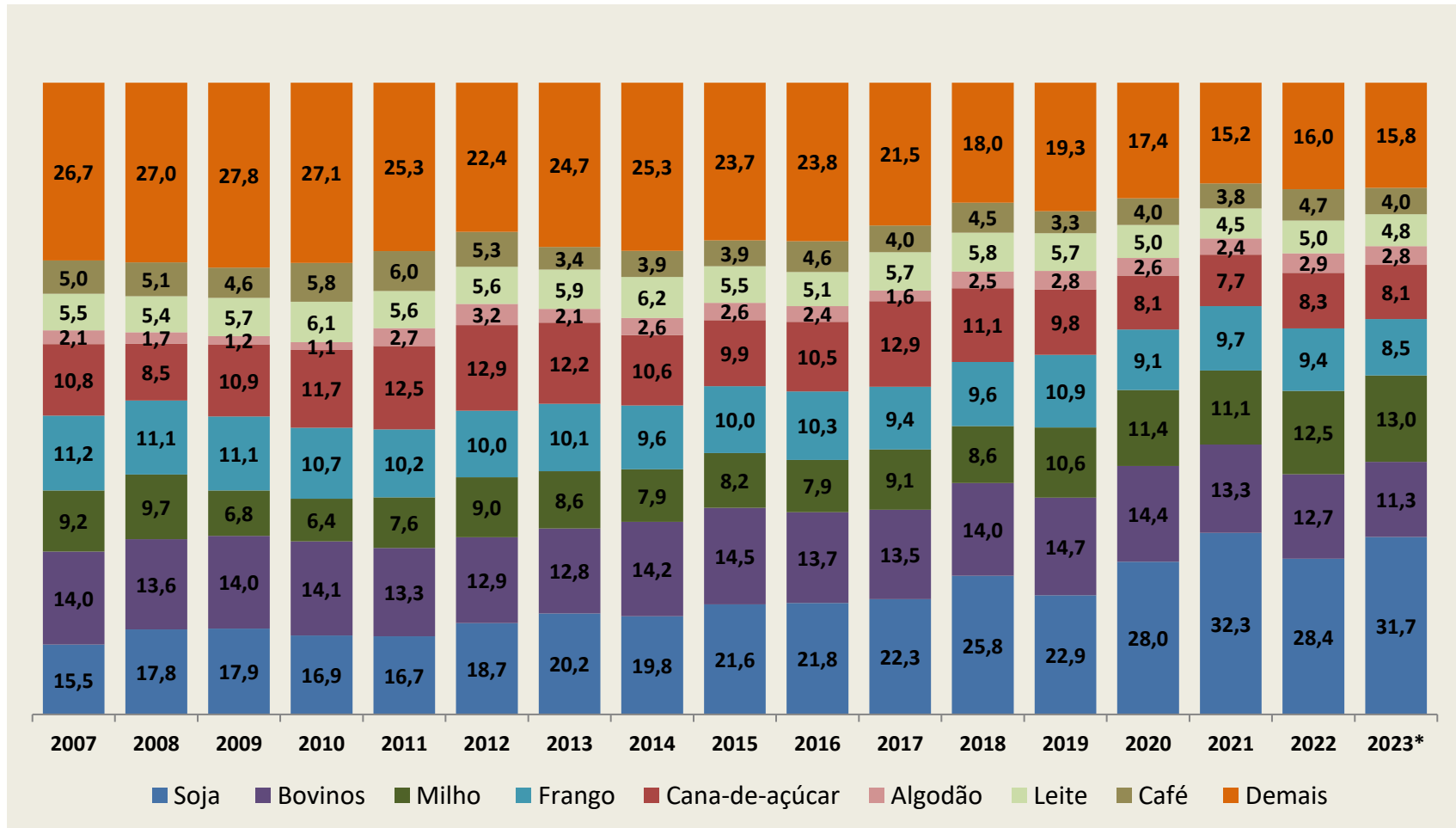
- ✓ Segundo valor preliminar para a Safra de 2023, deverão estar entre **os cinco maiores crescimentos na participação do VBP na comparação entre 2023/2022**: mandioca (16,5%), soja (11,5%), feijão (8,1%), batata-inglesa (5,5%) e tomate (4,3%);
- ✓ Já entre as **quedas na participação do VBP na comparação entre 2023/2022, os cinco maiores destaques deverão ser**: trigo (-29,8%), café (-15,3%), bovinos (-11,1%), frango (-9,8%) e ovos (-9,1%).

*Valor Preliminar com base em jan/2023.

Fonte: MAPA. Elaboração: SPE/ME.

VBP – Maiores Culturas 2007-2023

Valores observados no período 2007 a 2022 e estimado para 2023*, em percentual do VBP total

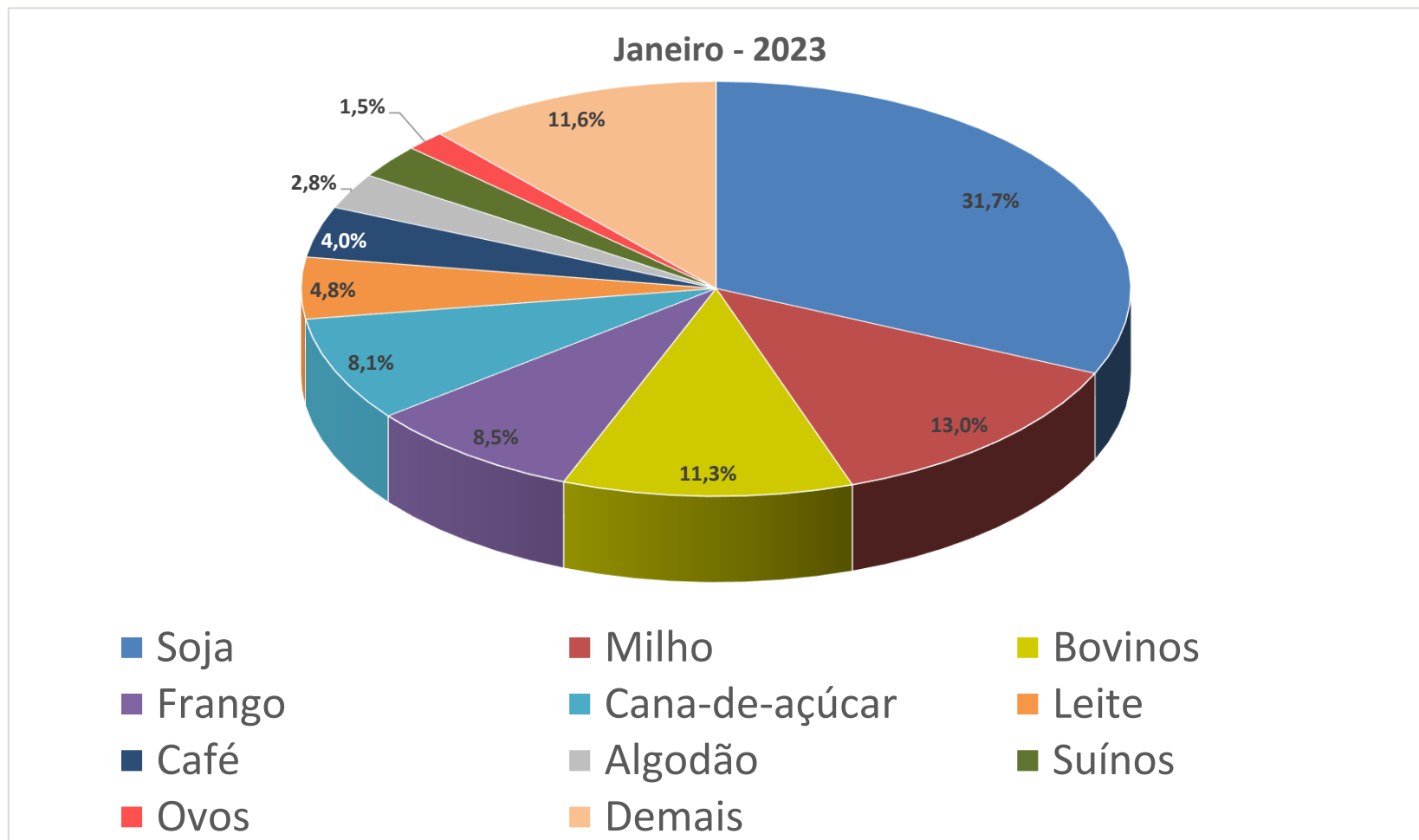


*Valor Preliminar com base em jan/2023.

Fonte: MAPA. Elaboração: SPE/ME.

VBP – 10 Maiores Culturas

Participação (%) no VBP de 2023



Fonte: MAPA. Elaboração: SPE/ME.



Ministério da Fazenda

Para maiores informações acesse o site da Secretaria de Política Econômica:
www.gov.br/fazenda/pt-br/orgaos/spe

