



MINISTÉRIO DA ECONOMIA

Pesquisa Trimestral da Pecuária

Segundo Trimestre 2022_ Primeiros Resultados

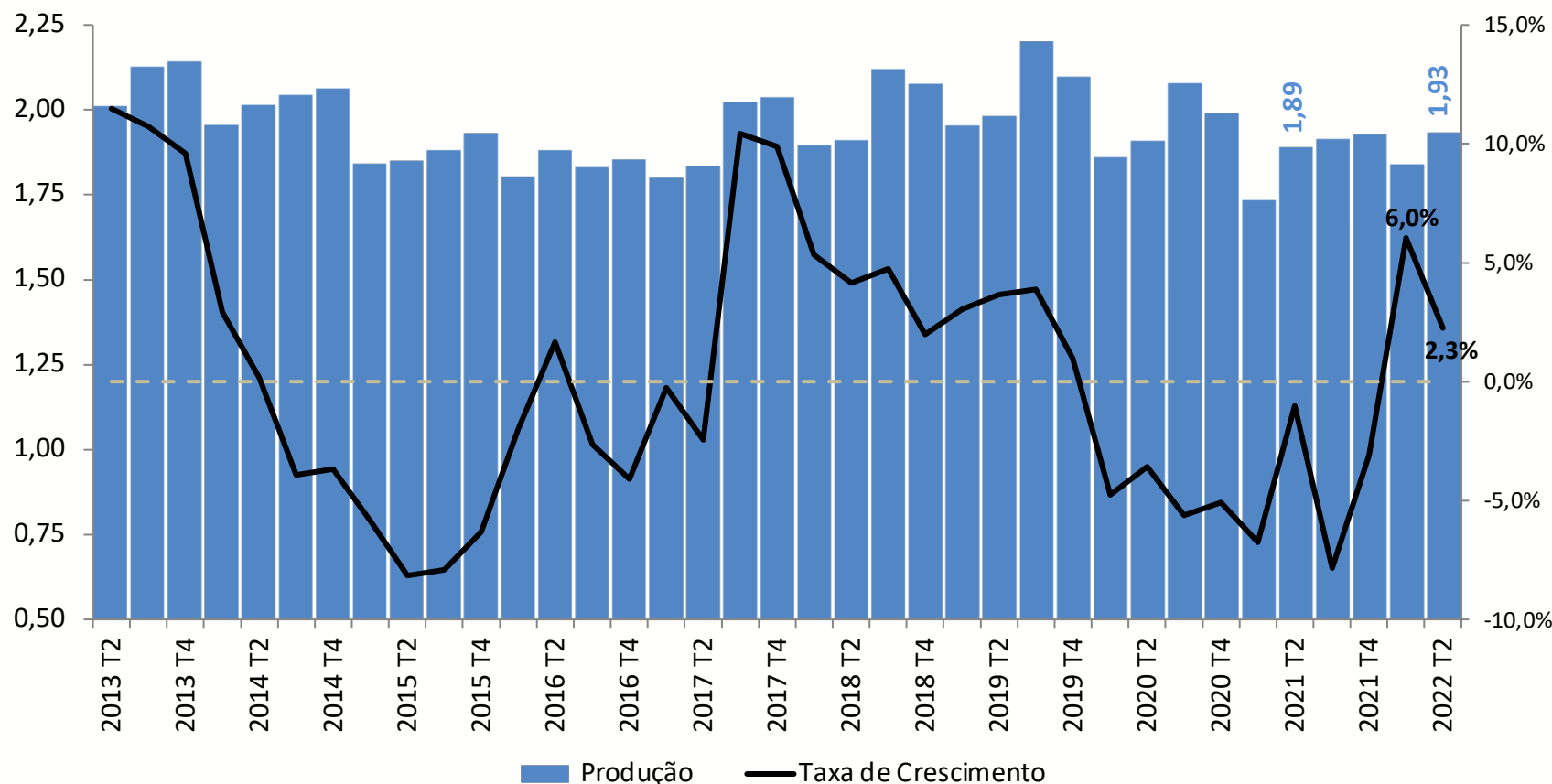
Data de Divulgação: 11/08/2022

Os informativos econômicos da Secretaria de Política Econômica (SPE) são elaborados a partir de dados de conhecimento público, cujas fontes primárias são instituições autônomas, públicas ou privadas. O objetivo é organizar informações de conhecimento público para ampliar o entendimento sobre a economia brasileira. O conteúdo deste material é meramente informativo, não possuindo caráter prospectivo, nem delimitando as ações de política econômica adotadas pelo Ministério da Fazenda

- Pesquisa Trimestral do Abate de Animais
- Pesquisa Trimestral do Leite
- Produção de Ovos de Galinha
- Fonte: IBGE

BOVINO

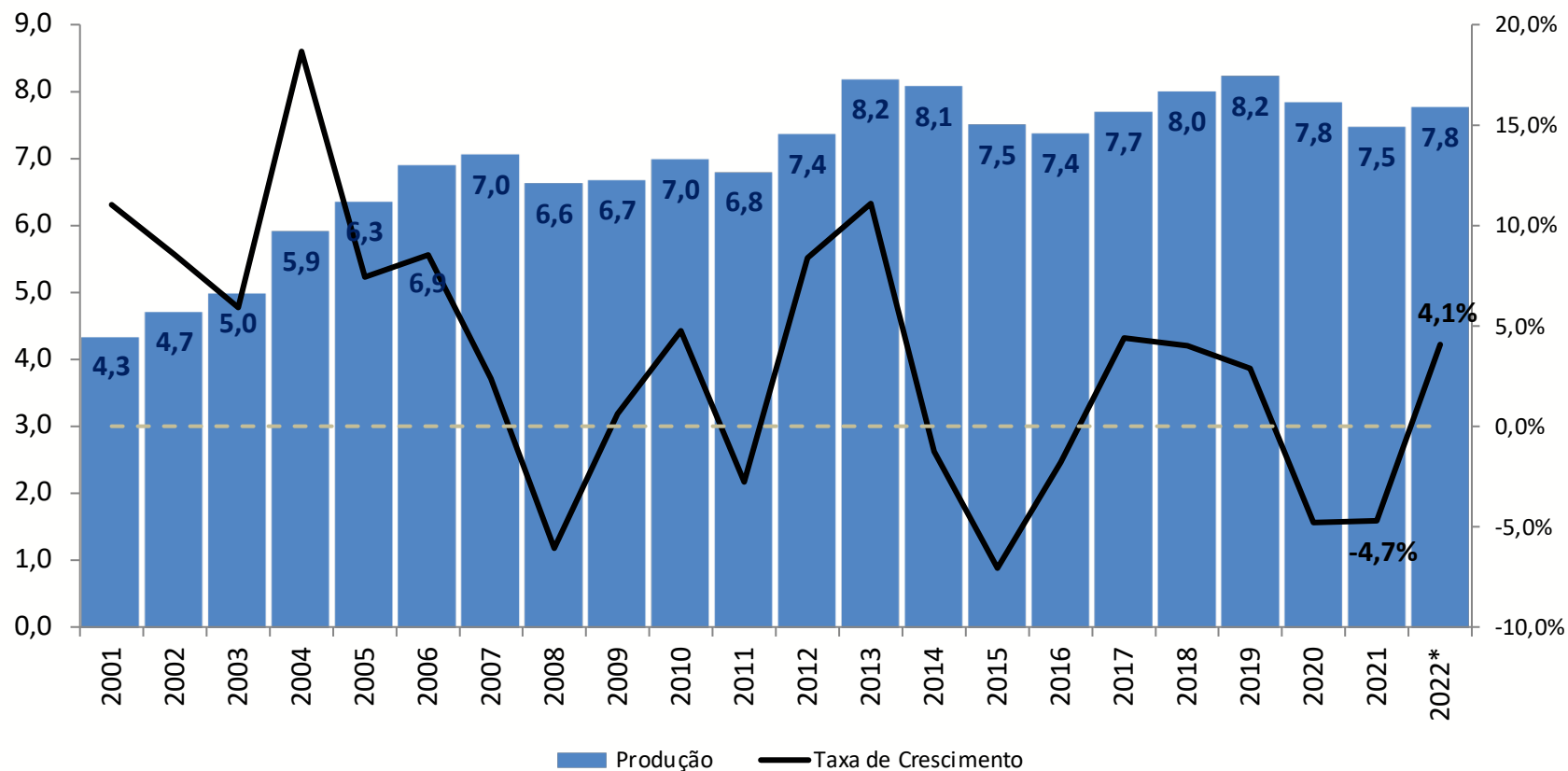
Produção trimestral, em milhões de toneladas (peso carcaça) e taxa de crescimento (T/T-4)



- ✓ Foram produzidas 1,93 milhões de toneladas de carcaças de bovinos no 2º trimestre de 2022, alta de 2,3% em relação ao 2º trimestre de 2021, e aumento de 5,1% em relação à quantidade do trimestre imediatamente anterior;
- ✓ Foram abatidas 7,32 milhões de cabeças de bovinos sob algum tipo de serviço de inspeção sanitária, o que representa crescimento de 2,7% em relação ao 2º trimestre de 2021, e aumento de 5,1% em relação ao apurado no trimestre imediatamente anterior.

BOVINO

Produção anual, em milhões de toneladas (peso carcaça) e taxa de crescimento (T/T-1)



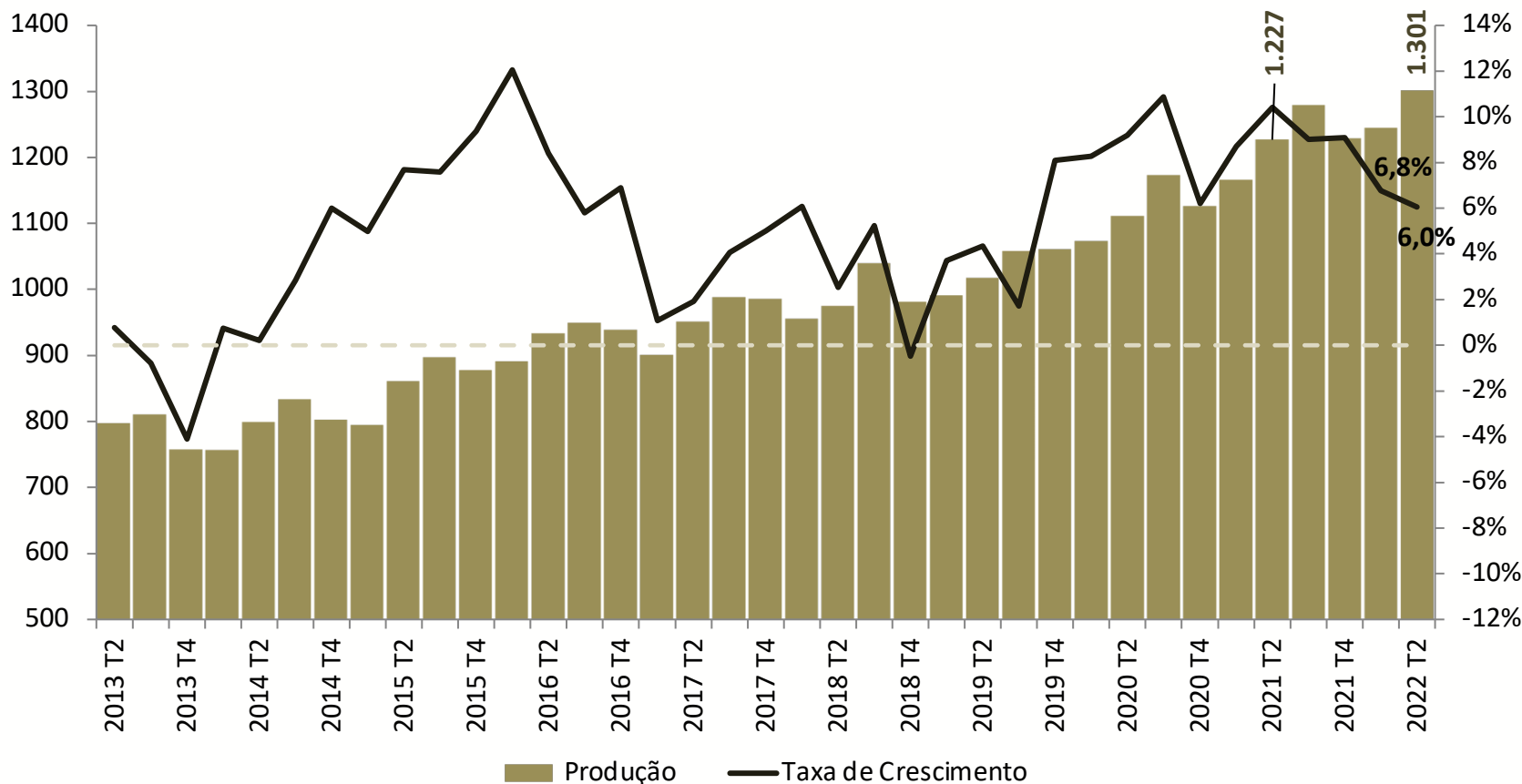
✓ A projeção atual é de crescimento de 4,1% na produção de carne bovina em 2022, considerando o peso das carcaças.

2022*: projeção anual aplicando a taxa média de crescimento dos dois primeiros trimestres de 2022.

Fonte: IBGE. Elaboração: ME

SUÍNO

Produção trimestral, em mil toneladas (peso carcaça) e taxa de crescimento (T/T-4)



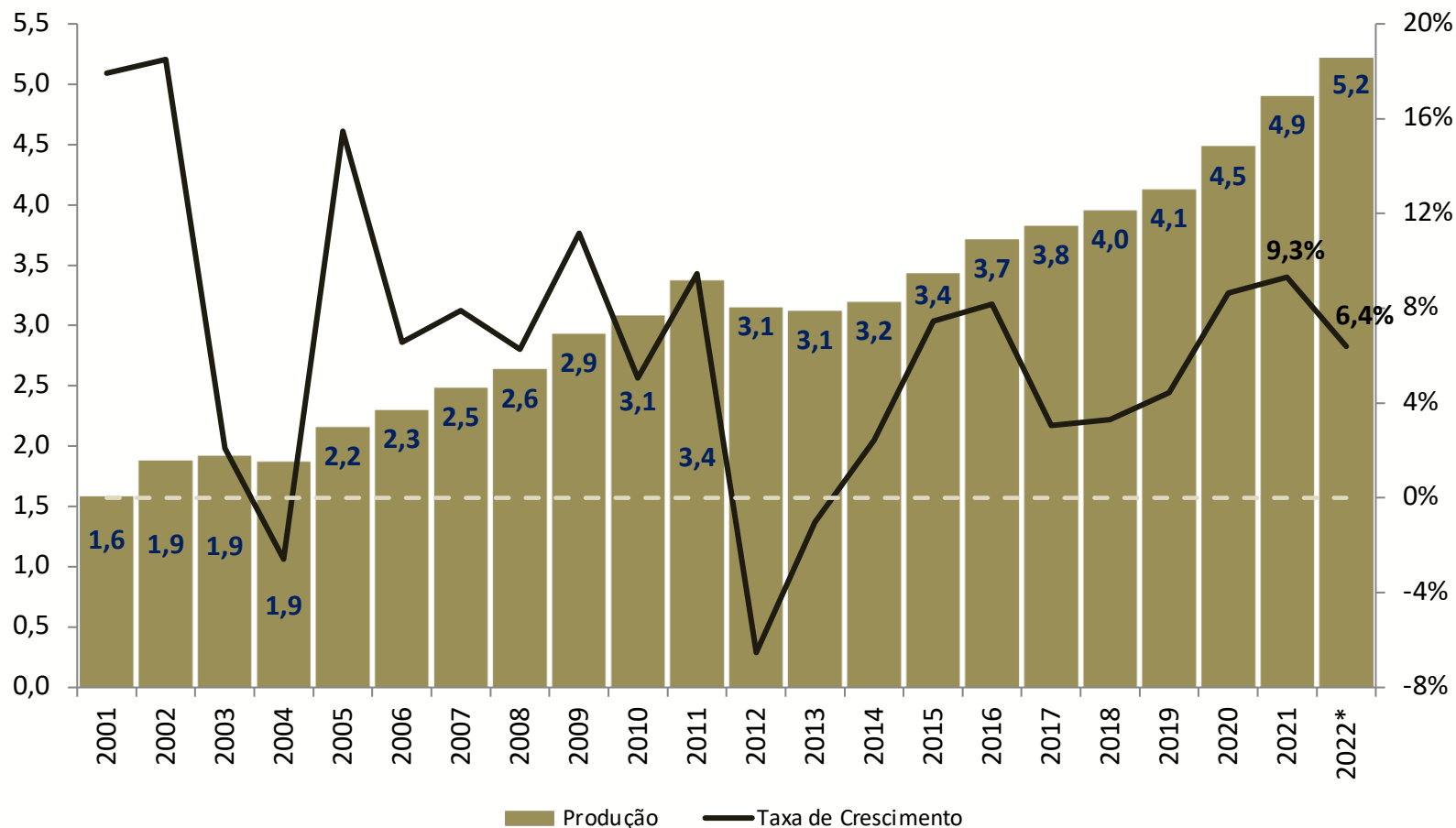
✓ A produção de suínos no 2º trimestre de 2022 foi de 1,3 milhão de toneladas, crescimento de 6,0% quando comparado ao 2º trimestre de 2021 e alta de 4,5% em relação ao trimestre anterior;

✓ O abate de suínos somou 14,00 milhões de cabeças, representando aumento de 6,6% ante o mesmo período de 2021 e acréscimo de 2,6% frente ao 1º trimestre de 2022.

Fonte: IBGE. Elaboração: ME

SUÍNO

Produção anual, em milhões de toneladas (peso carcaça) e taxa de crescimento anual (T/T-1)



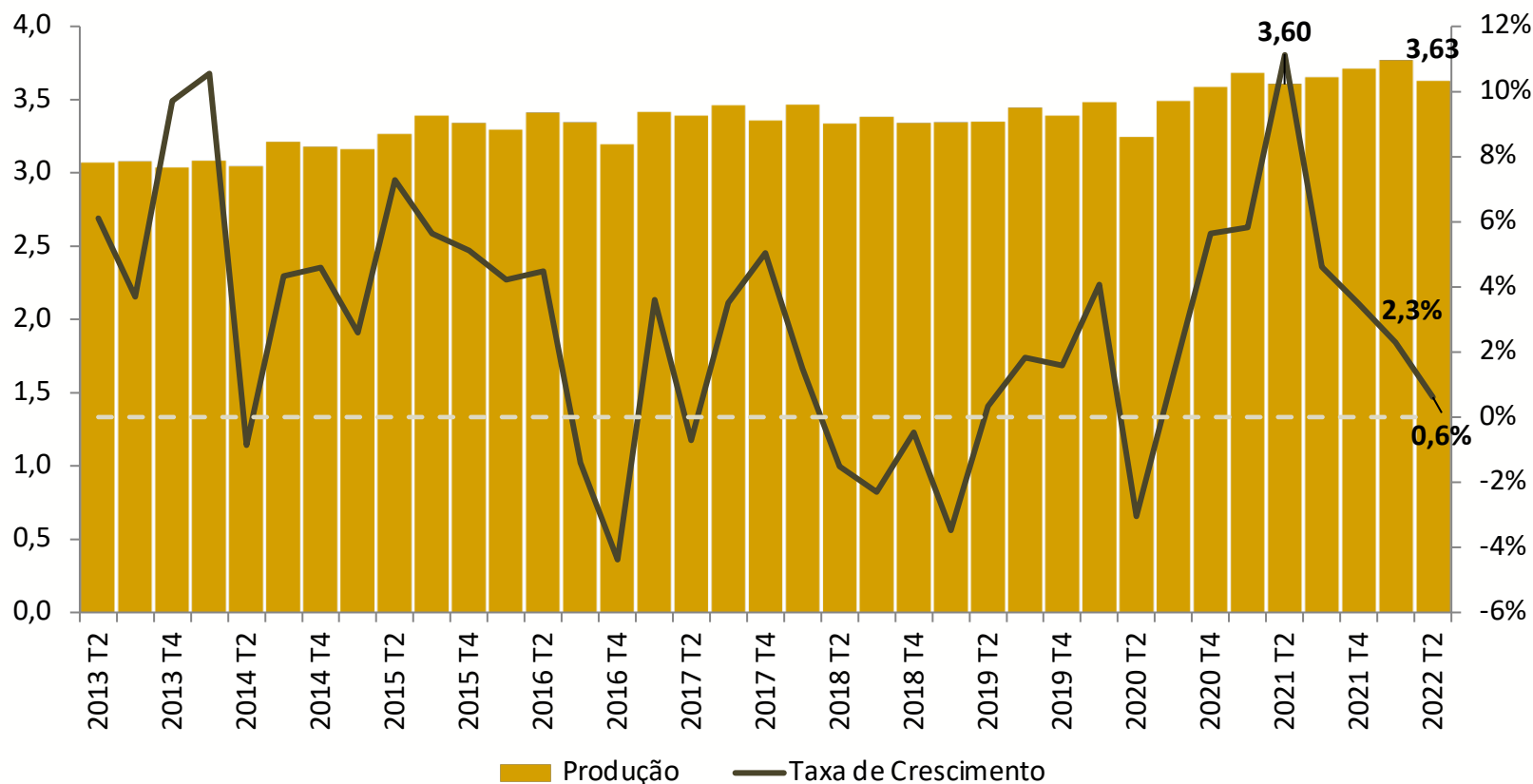
✓ A projeção atual é de crescimento de 6,4% na produção de carne suína em 2022, considerando o peso das carcaças.

2022*: projeção anual aplicando a taxa média de crescimento dos dois primeiros trimestres de 2022.

Fonte: IBGE. Elaboração: ME

FRANGO

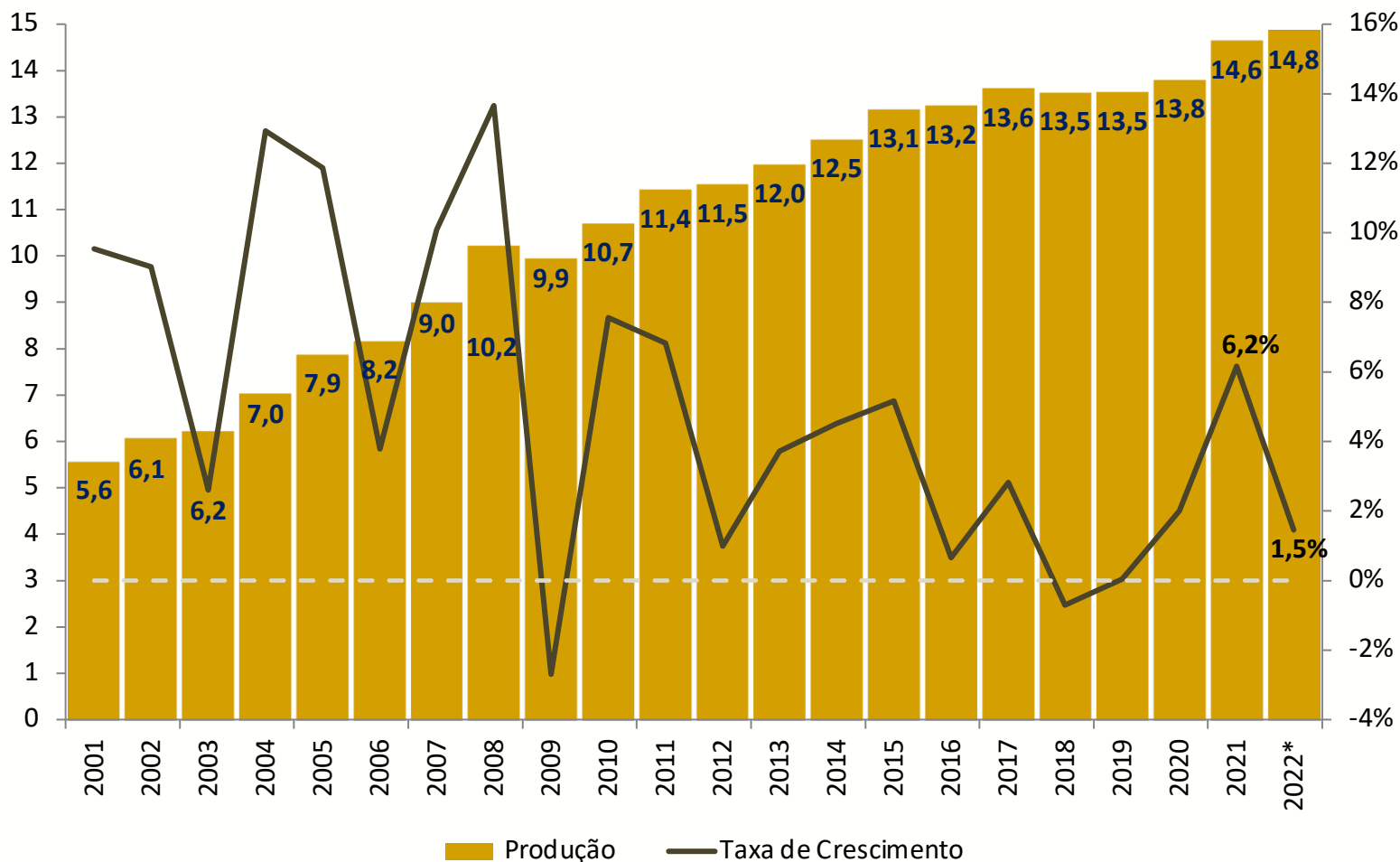
Produção trimestral, em milhões de toneladas (peso carcaça) e taxa de crescimento (T/T-4)



- ✓ No 2º trimestre de 2022 foram produzidas 3,63 milhões de toneladas de frango, crescimento de 0,6% em relação ao mesmo trimestre de 2021 e queda de 3,7% na comparação com o trimestre imediatamente anterior;
- ✓ Foram abatidas 1,49 bilhão de cabeças de frangos, representando queda de 2,0% em relação ao mesmo período de 2021 e queda de 3,4% na comparação com o 1º trimestre de 2022.

FRANGO

Produção anual, em milhões de toneladas (peso carcaça) e taxa de crescimento anual (T/T-1)



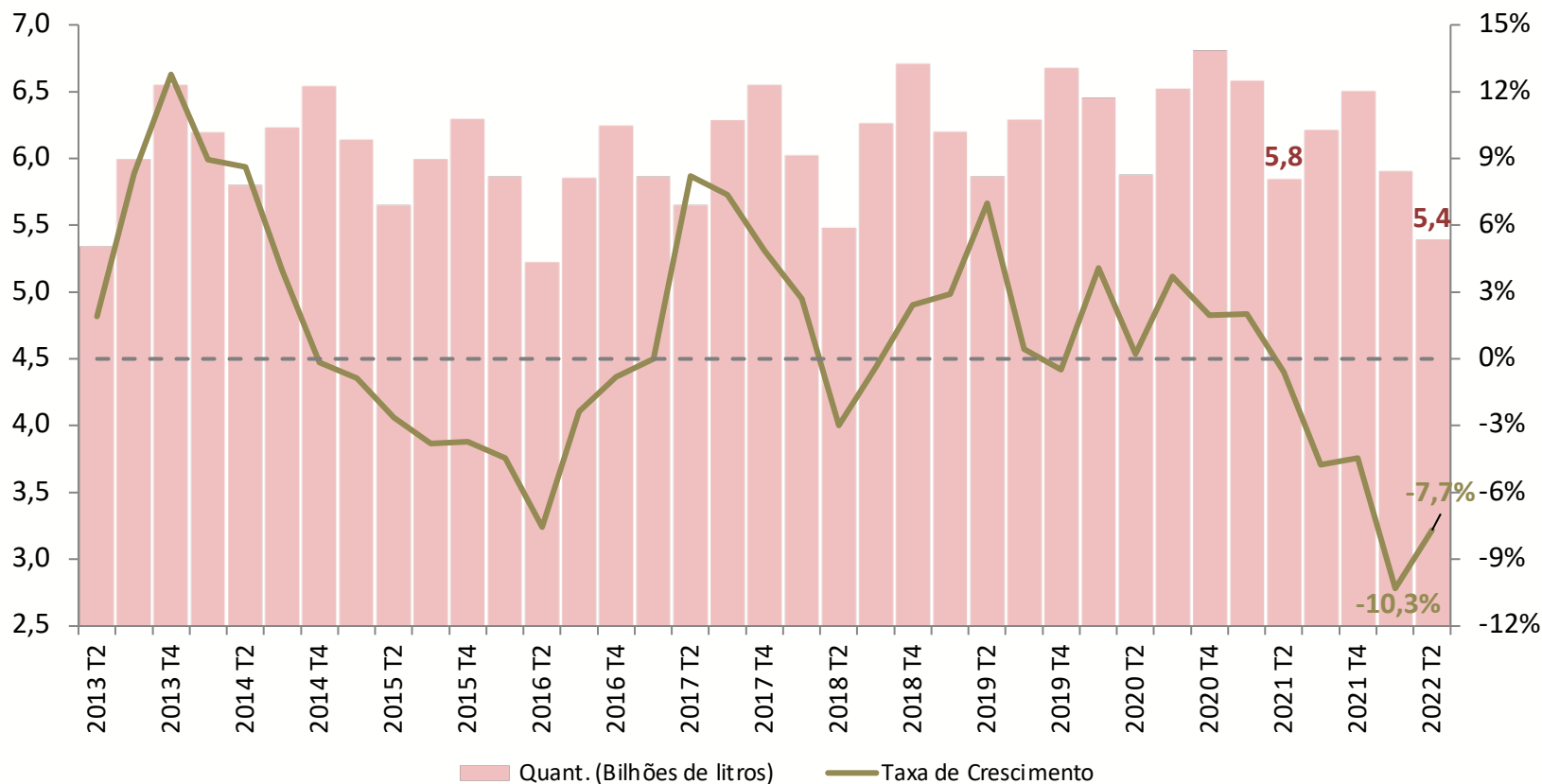
✓ A projeção atual é de crescimento de 1,5% na produção de carne de frango em 2022, considerando o peso das carcaças.

2022*: projeção anual aplicando a taxa média de crescimento dos dois primeiros trimestres de 2022.

Fonte: IBGE. Elaboração: ME

LEITE

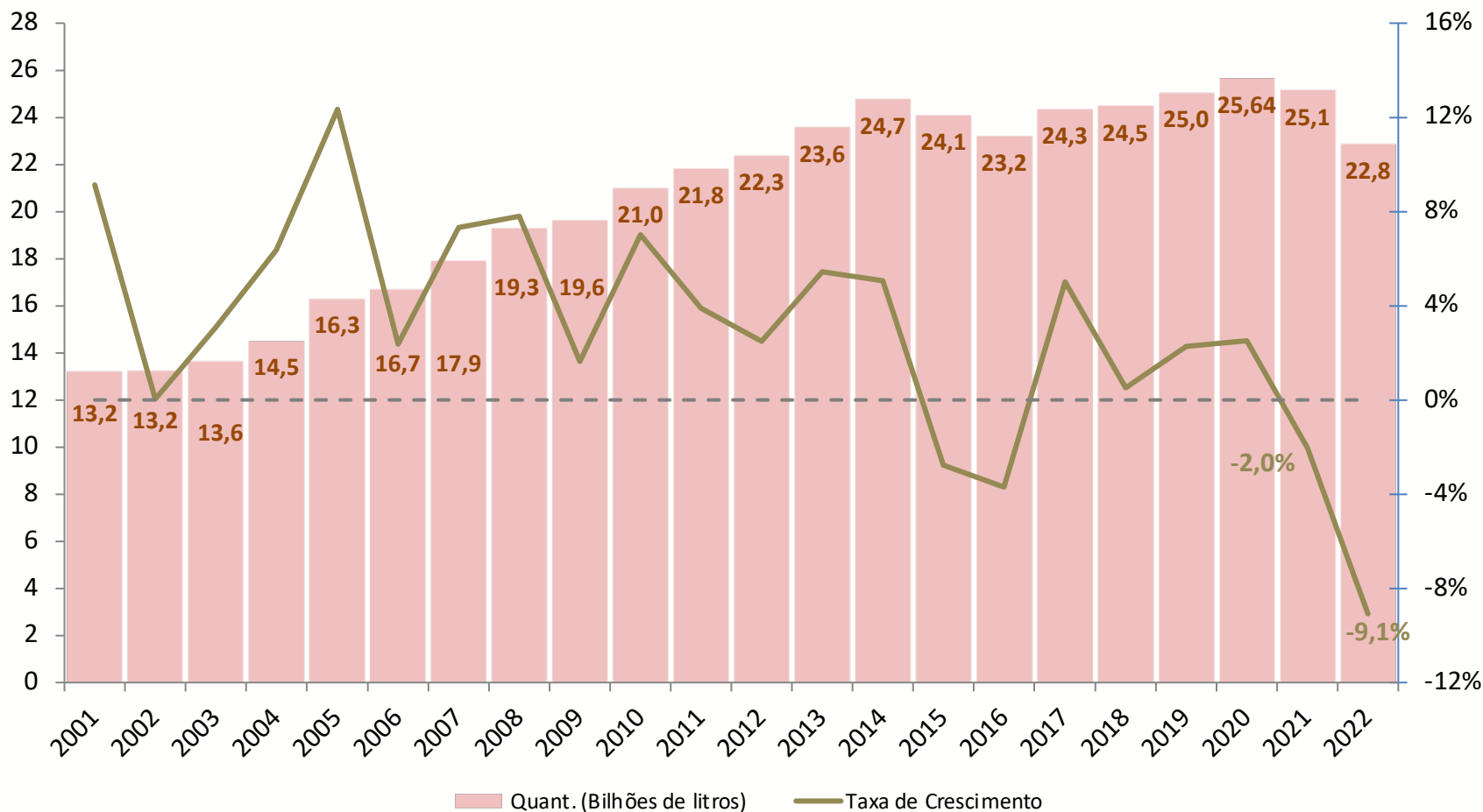
Produção trimestral de leite “cru”, em bilhões de litros e taxa de crescimento (T/T-4)



✓ No 2º trimestre de 2022 a produção de leite foi de 5,4 bilhões de litros, queda de 7,7% em relação ao 2º trimestre de 2021 e decréscimo de 8,6% em relação ao trimestre imediatamente anterior.

LEITE

Produção anual de leite “cru”, em bilhões de litros e taxa de crescimento (T/T-1)

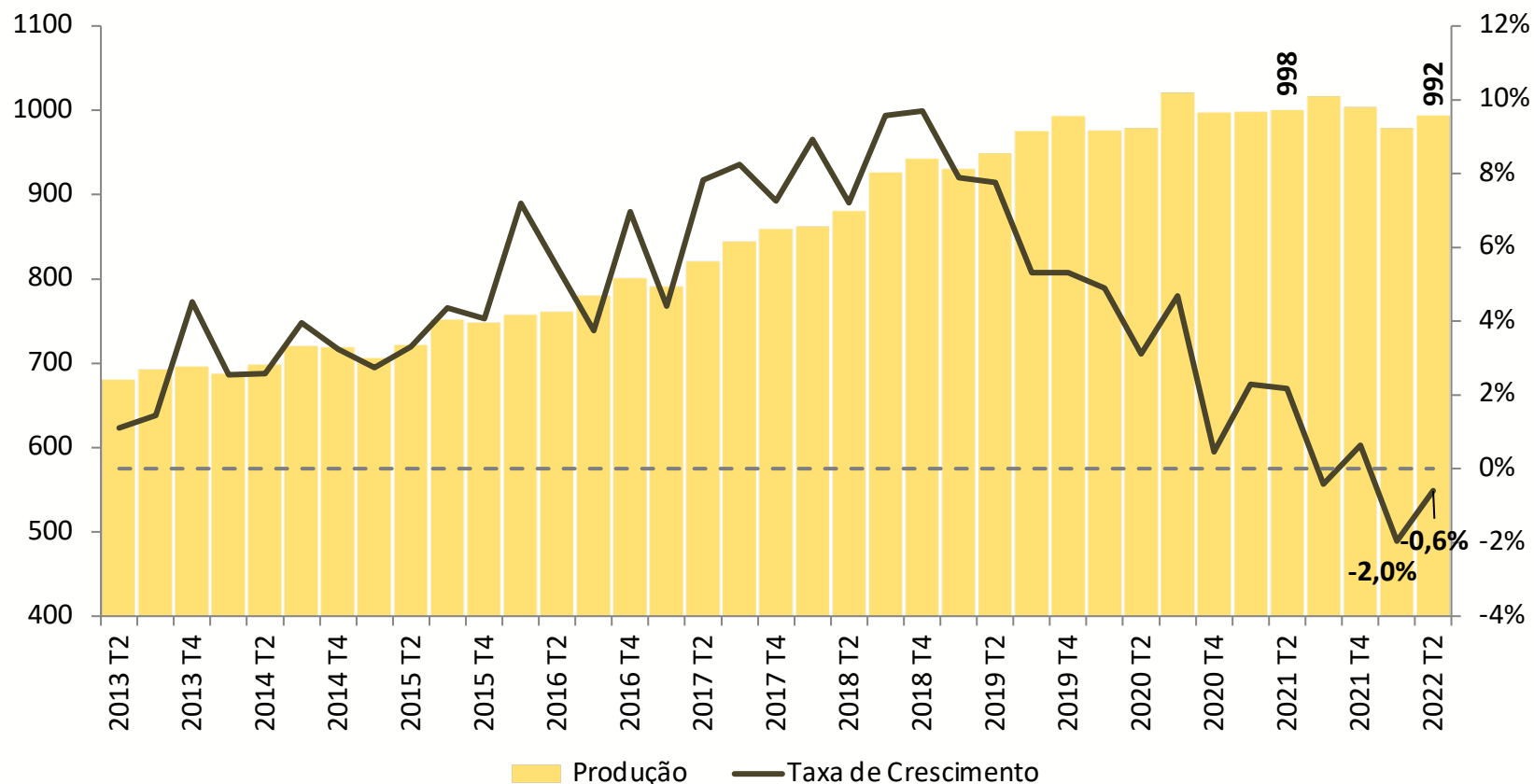


✓ A projeção atual é de queda de 9,1% na produção de leite em 2022.

2022*: projeção anual aplicando a taxa média de crescimento dos dois primeiros trimestres de 2022.

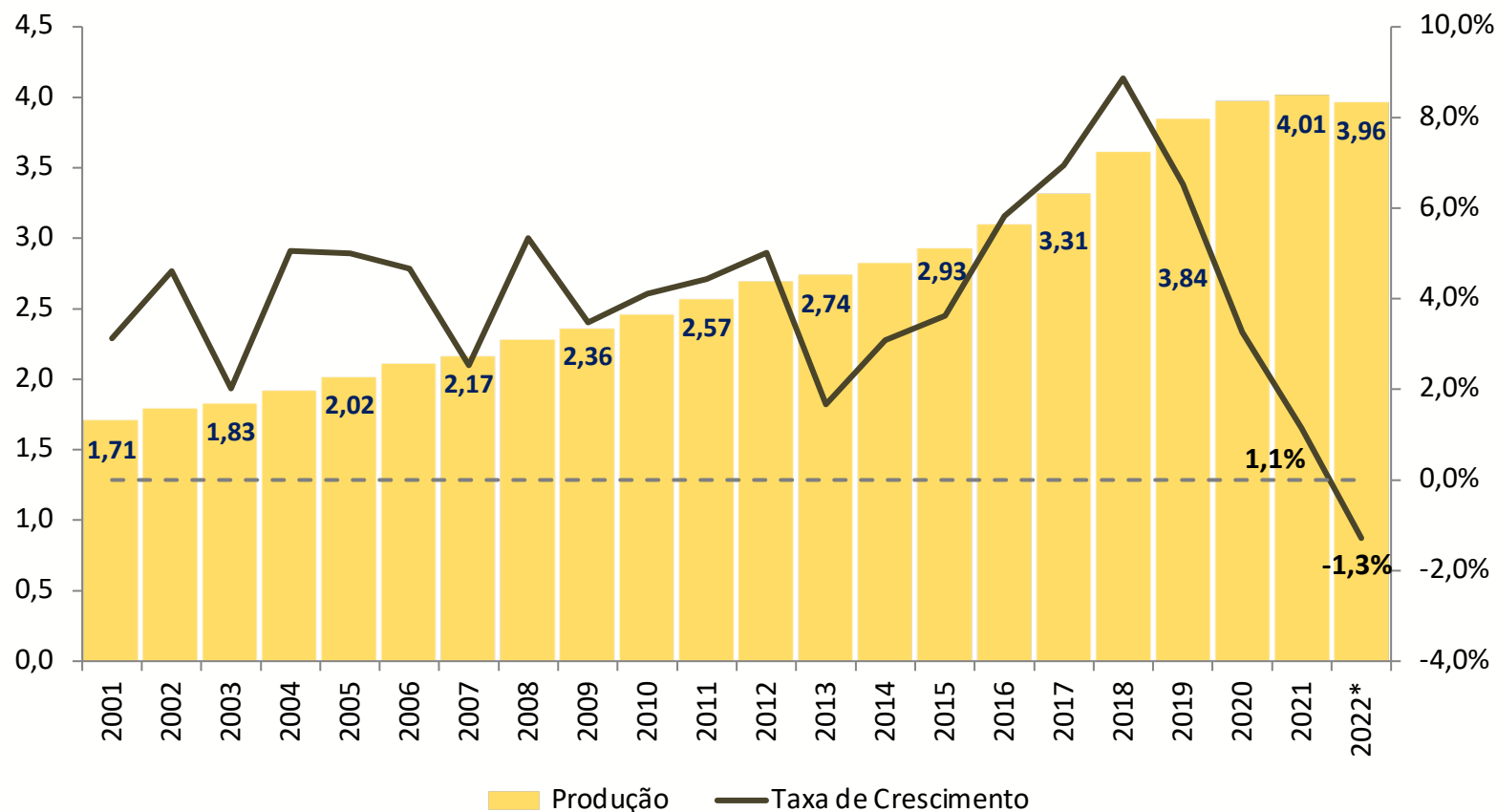
Fonte: IBGE. Elaboração: ME

Produção trimestral de ovos, em milhões de dúzias e taxa de crescimento T/T-4



✓ A produção de ovos de galinha no 2º trimestre de 2022 foi de 992 milhões de dúzias, queda de 0,6% em relação ao mesmo período do ano anterior e aumento de 1,6% na comparação com o 1º trimestre de 2022;

Produção anual de ovos, em bilhões de dúzias e taxa de crescimento anual T/T-1



✓ A projeção atual é de queda de 1,3% na produção de ovos de galinha em 2022.

2022*: projeção anual aplicando a taxa média de crescimento dos dois primeiros trimestres de 2022.

Fonte: IBGE. Elaboração: ME



Ministério da Economia

Para maiores informações acesse o site da Secretaria de Política Econômica:

www.spe.fazenda.gov.br

MINISTÉRIO DA
ECONOMIA

