



MINISTÉRIO DA ECONOMIA

VBP – Valor Bruto da Produção Agropecuária

Novembro/2022

Dados divulgados em 12/12/2022

Os informativos econômicos da Secretaria de Política Econômica (SPE) são elaborados a partir de dados de conhecimento público, cujas fontes primárias são instituições autônomas, públicas ou privadas. O objetivo é organizar informações de conhecimento público para ampliar o entendimento sobre a economia brasileira. O conteúdo deste material é meramente informativo, não possuindo caráter prospectivo, nem delimitando as ações de política econômica adotadas pelo Ministério da Economia

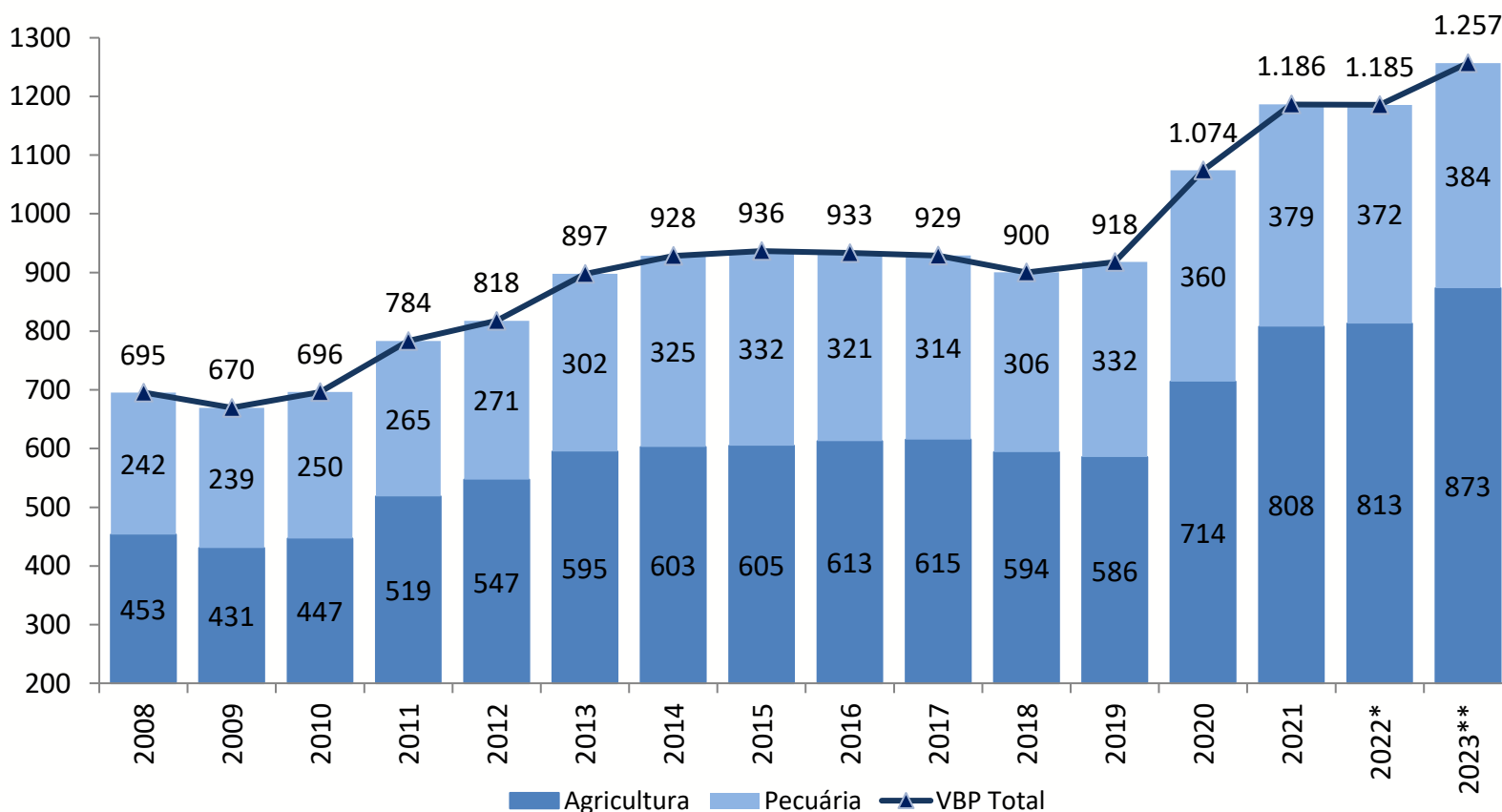


Secretaria
de Política
Econômica

**Ministério
da Economia**

Valor Bruto da Produção Agropecuária – VBP

Em R\$ bilhões (a preços de novembro/2022)



- ✓ O VBP total deverá apresentar queda de 0,1% na comparação entre 2022/2021 e conforme o 2º Prognóstico da Safra de 2023 deverá apresentar crescimento de 6,0% na comparação entre 2023/2022.
- ✓ A Agricultura deverá crescer 0,7% na comparação entre 2022/2021 e 7,4% na comparação entre 2023/2022. Já a Pecuária deverá cair 1,6% na comparação entre 2022/2021 e crescer 3,0% na comparação entre 2023/2022.

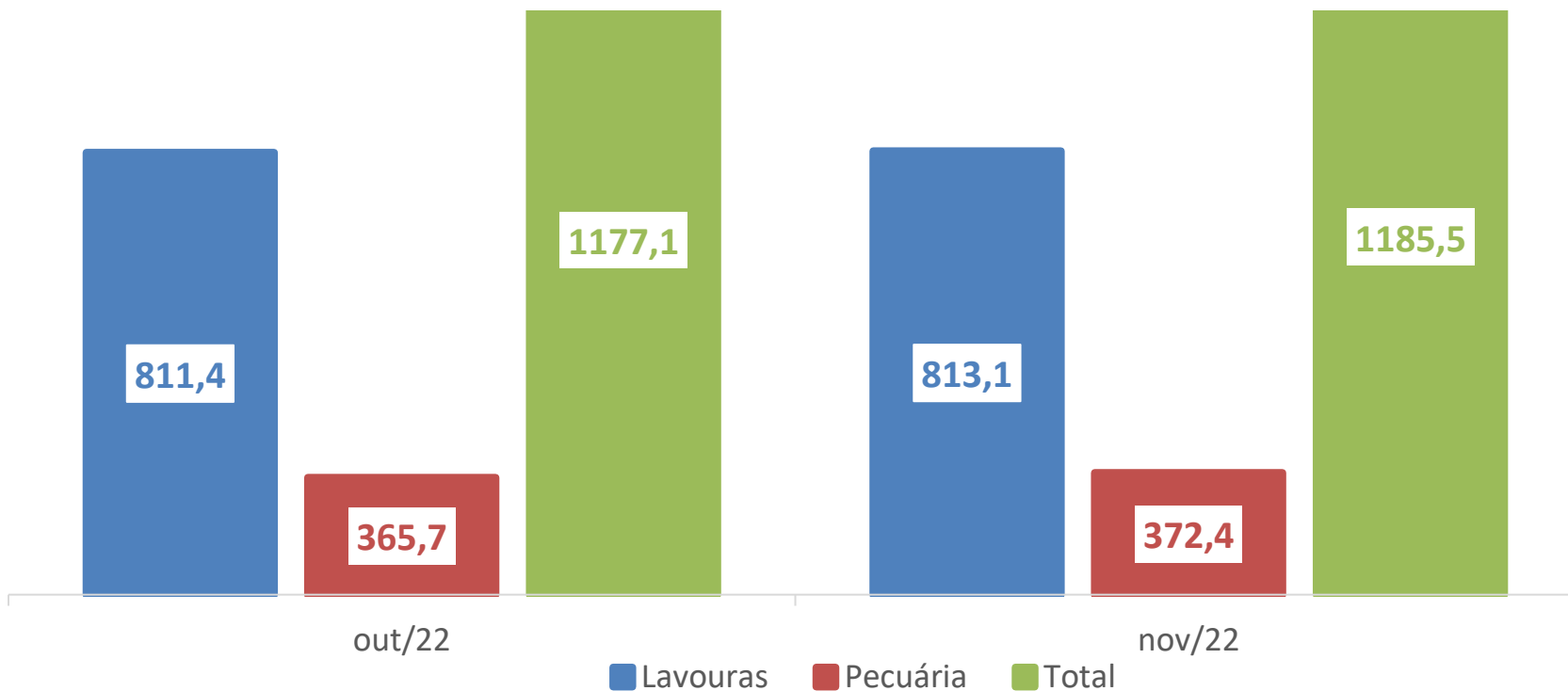
• *Preços médios de jan/22 a nov/22. Valores deflacionados pelo IGP-DI da FGV – nov/2022.

• ** 2º Prognóstico da safra de 2023

Fonte: MAPA. Elaboração: SPE/ME.

VBP – Variação das previsões

Em R\$ bilhões (comparação entre outubro e novembro de 2022*)



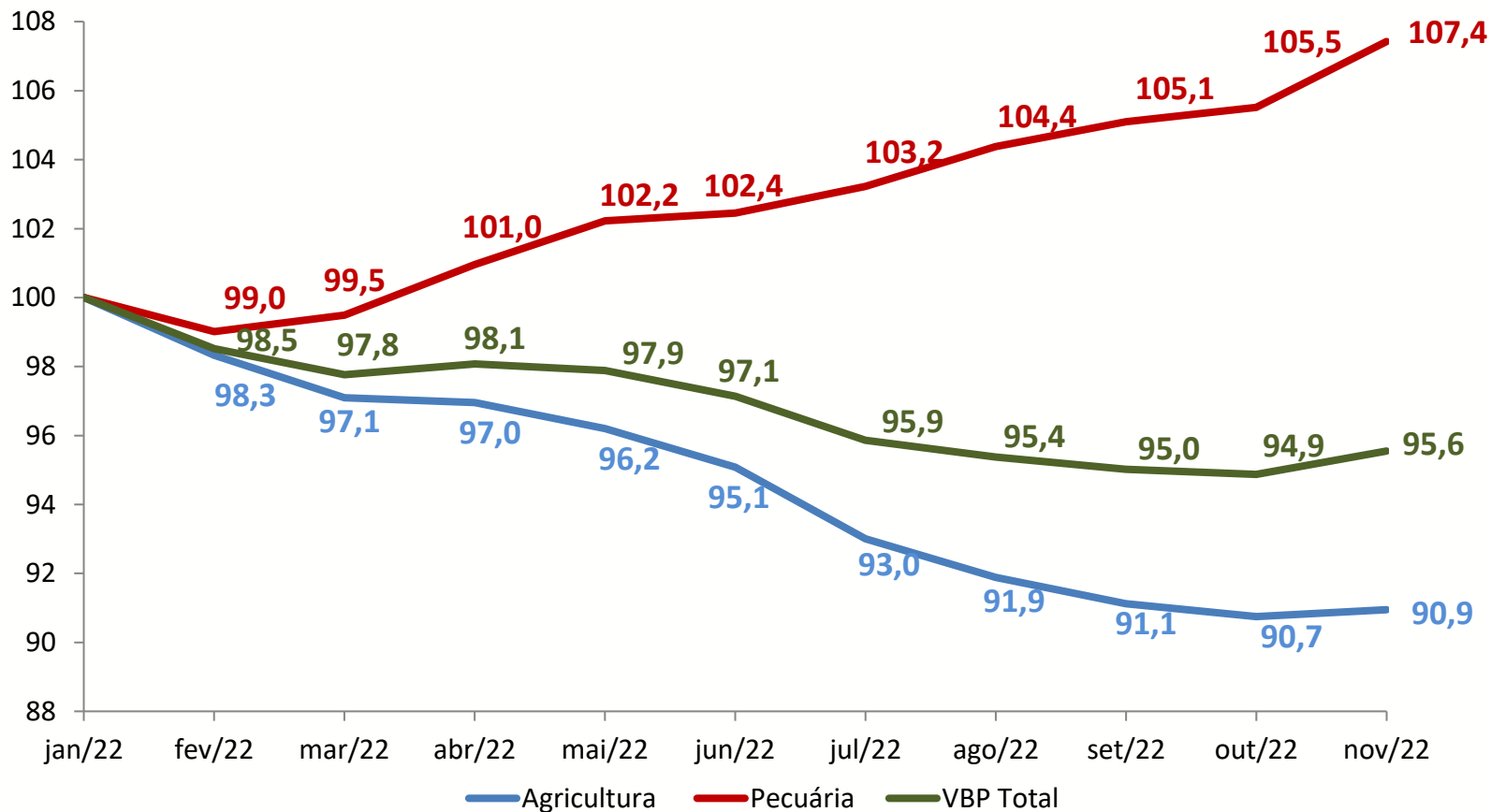
- ✓ Na comparação das previsões, o VBP total para o ano de 2022 apresentou alta de 0,72% em relação à previsão de out/22;
- ✓ Na mesma comparação, para as Lavouras, a variação das previsões mostra elevação de 0,22%;
- ✓ O VBP da Pecuária vem sucessivamente apresentando melhora nas estimativas, com crescimento de 1,81% em relação à previsão de out/22.

*Valores deflacionados pelo IGP-DI da FGV –nov/2022. ** Os valores de out/22 foram corrigidos em relação a planilha divulgada.

Fonte: MAPA. Elaboração: SPE/ME.

VBP – Variação Real da Previsão para 2022*

Em número índice (jan/22 = 100)



✓ A atual previsão aponta queda de 4,4% do VBP total em relação ao previsto em jan/22. Essa queda está sendo puxada pela Agricultura, que deverá cair 9,1% em relação a previsão inicial em jan/22;

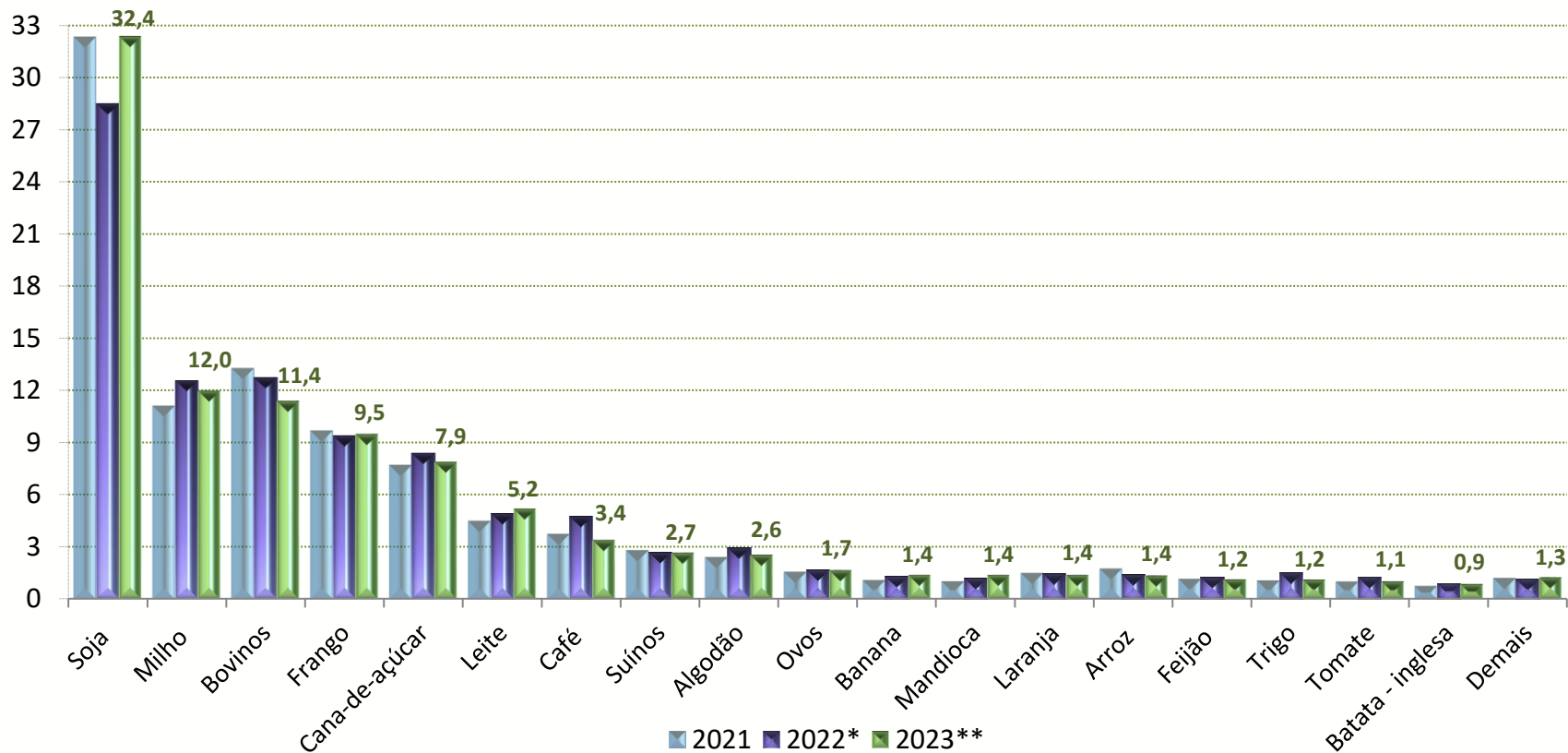
✓ Para a Pecuária, **pelo oitavo mês consecutivo**, a previsão atualizada supera a de jan/22, sendo atualmente 7,4% superior.

*Valores deflacionados pelo IGP-DI da FGV – nov/2022

Fonte: MAPA. Elaboração: SPE/ME.

VBP – Diversas Culturas

Em percentual do VBP total

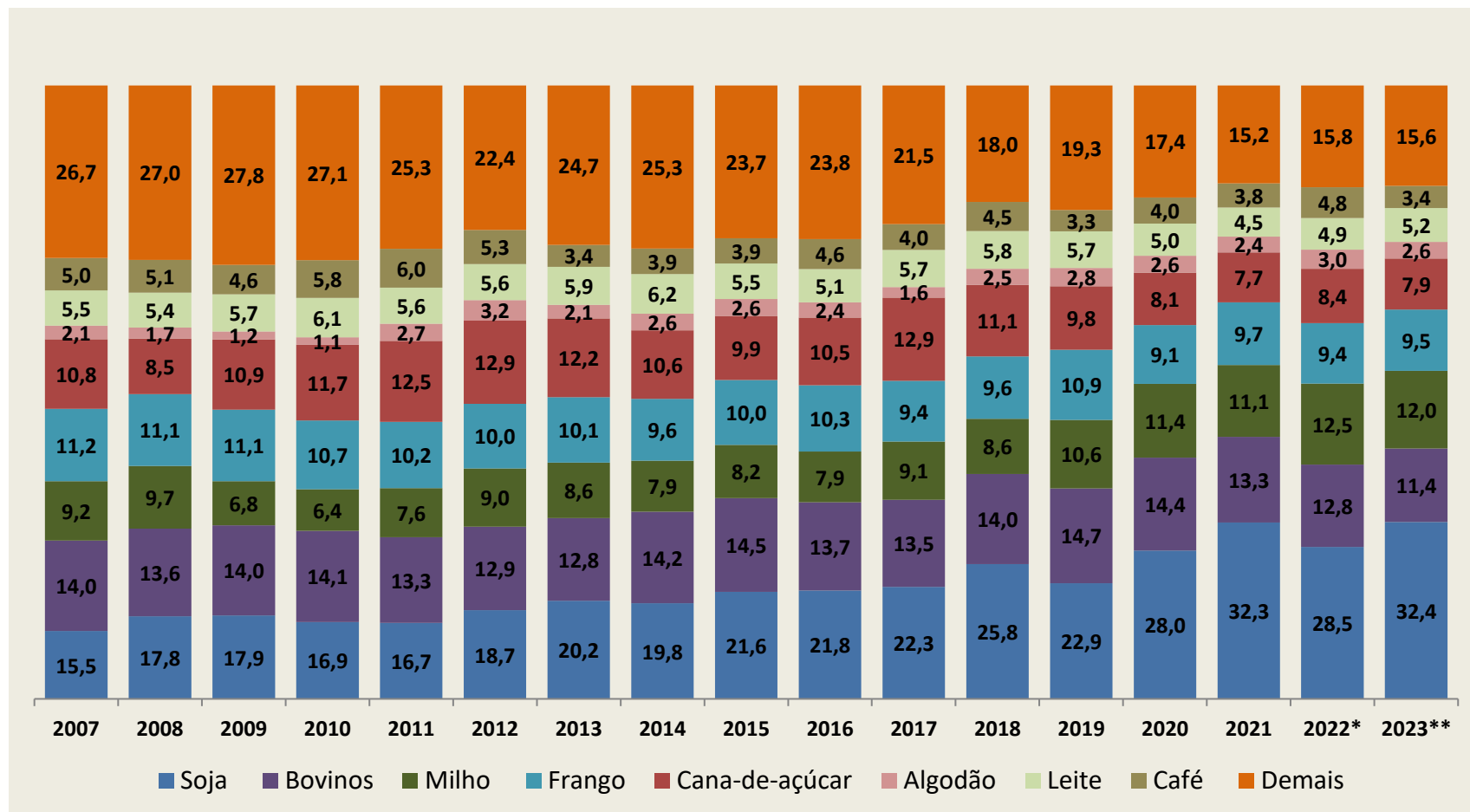


- ✓ Segundo 2º Prognóstico da Safra de 2023, entre **os cinco maiores crescimentos na participação do VBP na comparação entre 2023/2022**: mandioca (17,5%); soja (13,5%), banana (7,9%), Leite (6,2%) e frango (1,3%);
- ✓ Já entre as **quedas na participação do VBP na comparação entre 2023/2022, os cinco maiores destaques são**: café (-28,1%), trigo (-22,7%), tomate (-15,7%), algodão (-13,0%) e bovinos (-10,5%).

• *Estimativa
 • ** 2º Prognóstico da safra de 2023
 Fonte: MAPA. Elaboração: SPE/ME.

VBP – Maiores Culturas 2006-2022

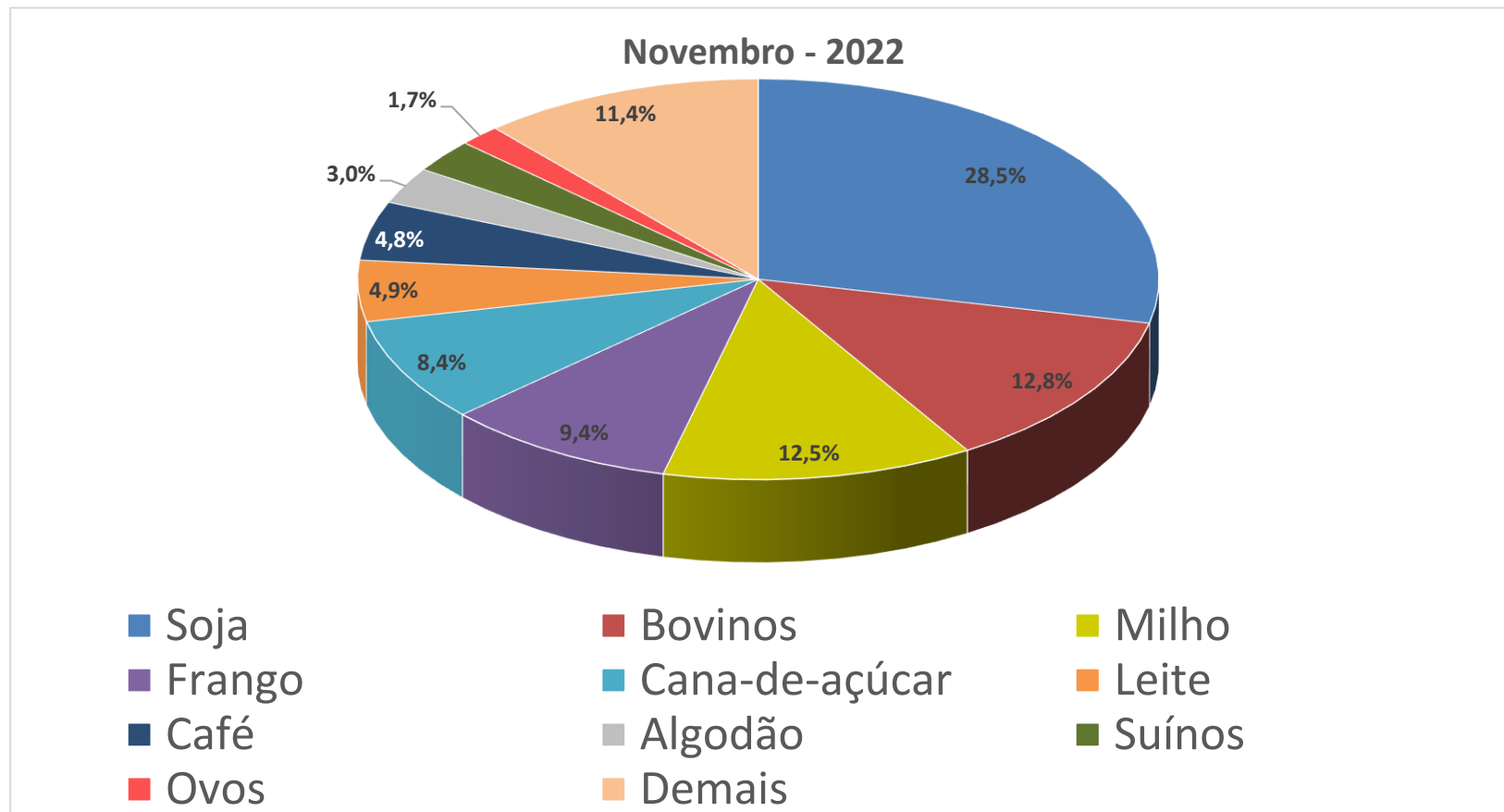
Valores observados no período 2006 a 2021, estimado para 2022* e previsto para 2023**, em percentual do VBP total



• *Estimativa
 • ** 2º Prognóstico da safra de 2023
 Fonte: MAPA. Elaboração: SPE/ME.

VBP – 10 Maiores Culturas

Participação (%) no VBP de 2022*



✓ Soja teve leve queda na partição no VBP, passando de 28,8% em out/22 para 28,5% em nov/22.

✓ Milho e Bovinos têm disputado a 2ª posição no VBP em 2022 e atualmente bovinos está na 2ª posição com 12,8%;

*Estimativa

Fonte: MAPA. Elaboração: Ministério da Economia



Ministério da Economia

Para maiores informações acesse o site da Secretaria de Política Econômica:

www.spe.fazenda.gov.br



Secretaria
de Política
Econômica

**Ministério
da Economia**