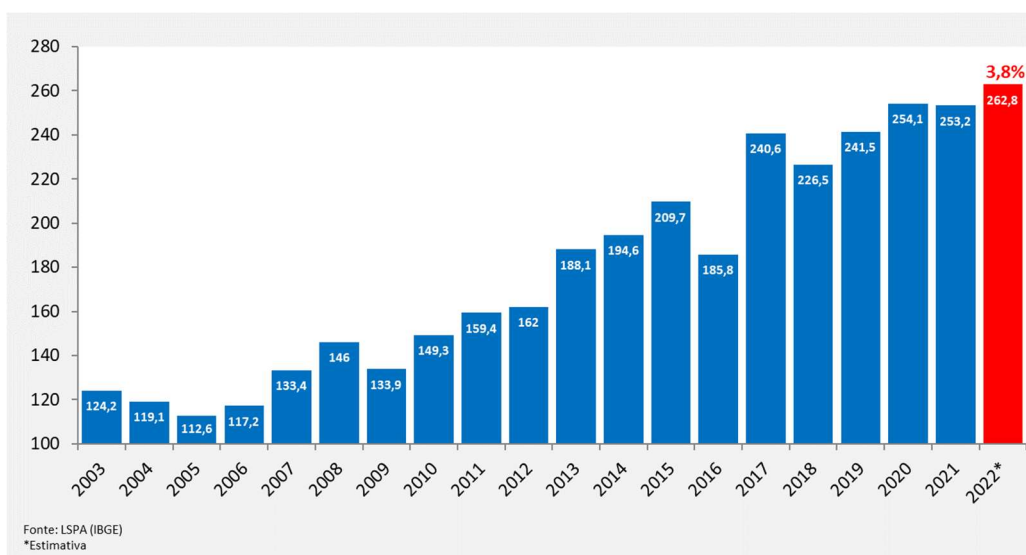


## IBGE aumenta mais ainda a previsão de alta para a safra de grãos em 2022

O IBGE divulgou o **10º Levantamento Sistemático da Produção Agrícola (LSPA)** de 2022, realizado no mês de outubro. Na nova pesquisa houve um aumento de 0,34% em relação ao prognóstico observado no mês anterior. Assim, a atual safra de grãos alcançará **262,8 milhões de toneladas**, o que representa um crescimento de 3,8% em relação ao que foi produzido na safra de 2021, que foi de 253,2 milhões de toneladas (no levantamento passado a previsão apontou para um crescimento de 3,4%). O aumento se dará, principalmente, em função da maior produção de milho (25,7%). Também foi observado aumento da área a ser colhida (6,6%), passando de **68,6 milhões** de hectares utilizados na safra 2021 para **73,66 milhões de hectares**.

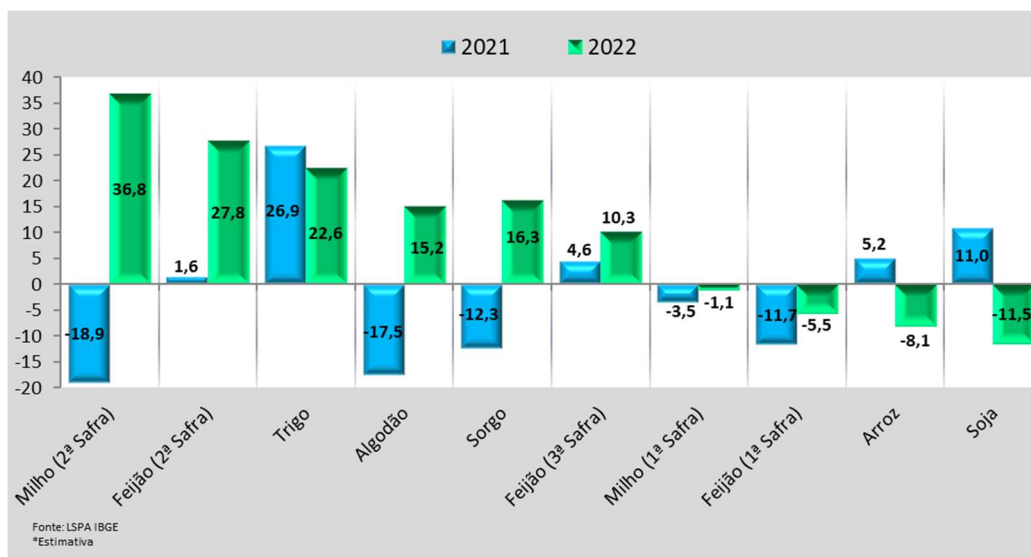
Produção de Grãos (em milhões de toneladas)



## Desempenho anual comparativo da safra de Grãos

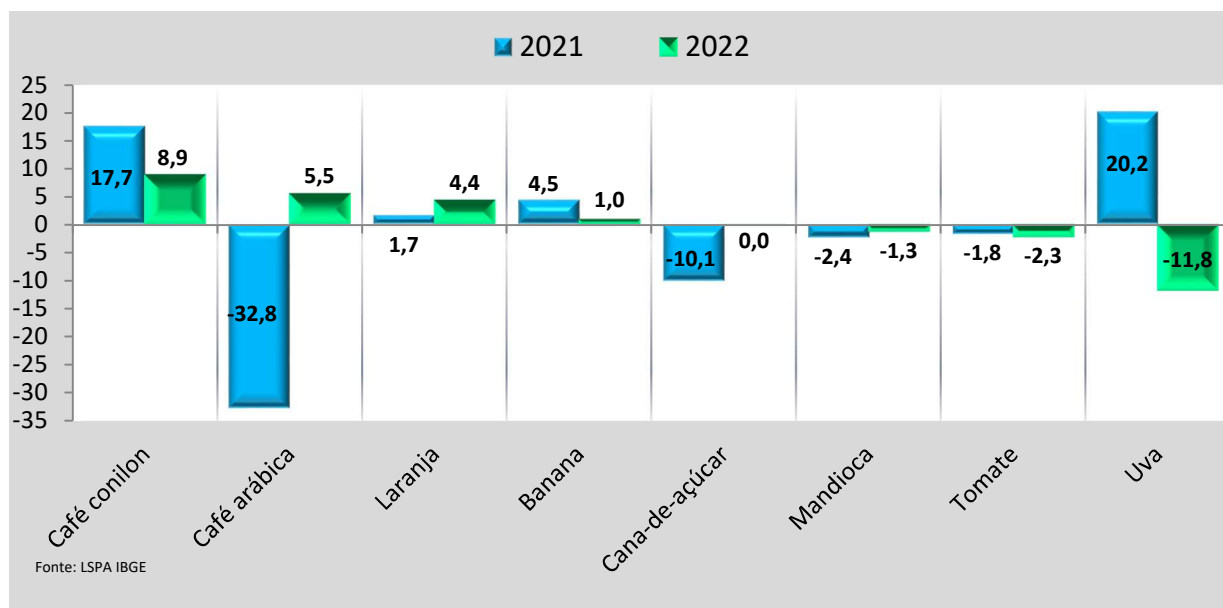
Em relação ao ano anterior, algumas das principais culturas apresentaram produção maior em 2022 em comparação com 2021. O milho (2ª safra) apareceu como principal destaque positivo em 2022 (+36,8%), recuperando-se da quebra de safra (-18,9%) em 2021. Também se destaca o crescimento da produção de feijão (2ª safra) (+27,8%), do trigo, com novo aumento (+22,6%) em 2022, após o crescimento de 26,9% em 2021 e do algodão (+15,2%), que vinha de uma queda (-17,5%) em 2021. Quanto às culturas que devem apresentar quebra de produção em 2022, variações negativas estão previstas na soja (-11%), que havia crescido (+11%) em 2021, no arroz (-8,1%), que havia crescido (+5,2%) em 2021, e na primeira safra de feijão (-5,5%), que vinha de uma queda (-11,7%) em 2021.

Desempenho anual das Principais Culturas da Safra de Grãos (em%)



Para as culturas permanentes e outras culturas temporárias (não grãos), em 2022 houve recuperação da produção para o café arábica (5,5%), que se recupera da queda expressiva (-32,8%) em 2021, para o café *conilon* (+8,9%), que já havia crescido (+17,7%) em 2021. Em 2022, destaca-se a previsão de quebra para a uva (-11,8%).

Desempenho anual das Principais Culturas Permanentes e Temporárias, não grãos (em %)



### Os números da safra de grãos, por cultura

As culturas do milho (+25,7%) e trigo (+22,6%) apresentam-se como os principais destaques na previsão de produção de grãos, na safra 2022, em relação a 2021, conforme detalhado na tabela a seguir. Por outro lado, em 2022, haverá quebra nas culturas da soja (-11,5%) e do arroz (-8,1%), em relação a 2021.

Safra de Cereais, Leguminosas e Oleaginosas (milhões de toneladas)

Produto	Safra				Variação (2022/2021)	
	2020	2021	2022*		%	mil t
			Set	Out		
<b>Soja</b>	121,522	134,934	119,498	119,463	-11,5	-15,471
Milho (1ª safra)	26,593	25,662	25,376	25,373	-1,1	-0,289
Milho (2ª safra)	76,642	62,125	84,179	84,989	36,8	22,865
<b>Milho total</b>	<b>103,235</b>	<b>87,787</b>	<b>109,555</b>	<b>110,362</b>	<b>25,7</b>	<b>22,575</b>
<b>Arroz</b>	<b>11,046</b>	<b>11,620</b>	<b>10,659</b>	<b>10,681</b>	<b>-8,1</b>	<b>-0,940</b>
<b>Trigo</b>	<b>6,212</b>	<b>7,817</b>	<b>9,613</b>	<b>9,583</b>	<b>22,6</b>	<b>1,766</b>
<b>Algodão</b>	<b>4,325</b>	<b>3,568</b>	<b>4,103</b>	<b>4,111</b>	<b>15,2</b>	<b>0,543</b>
Feijão (1ª safra)	1,310	1,157	1,085	1,093	-5,5	-0,064
Feijão (2ª safra)	1,007	1,023	1,298	1,307	27,8	0,284
Feijão (3ª safra)	0,571	0,597	0,655	0,658	10,3	0,061
<b>Feijão total</b>	<b>2,888</b>	<b>2,776</b>	<b>3,038</b>	<b>3,058</b>	<b>10,2</b>	<b>0,282</b>
<b>Sorgo</b>	<b>2,749</b>	<b>2,410</b>	<b>2,708</b>	<b>2,802</b>	<b>16,3</b>	<b>0,392</b>
<b>Aveia</b>	<b>0,925</b>	<b>1,056</b>	<b>1,154</b>	<b>1,165</b>	<b>10,3</b>	<b>0,109</b>
Amendoim (1ª safra)	0,679	0,640	0,815	0,815	27,4	0,175
Amendoim (2ª safra)	0,012	0,011	0,012	0,012	0,0	0,000
<b>Amendoim total</b>	<b>0,691</b>	<b>0,651</b>	<b>0,826</b>	<b>0,827</b>	<b>27,1</b>	<b>0,176</b>
<b>Cevada</b>	<b>0,379</b>	<b>0,437</b>	<b>0,541</b>	<b>0,538</b>	<b>23,3</b>	<b>0,102</b>
<b>Outros</b>	<b>0,165</b>	<b>0,150</b>	<b>0,171</b>	<b>0,174</b>	<b>16,3</b>	<b>0,024</b>
<b>Total</b>	<b>254,137</b>	<b>253,206</b>	<b>261,865</b>	<b>262,764</b>	<b>3,8</b>	<b>9,558</b>