



MINISTÉRIO DA ECONOMIA

Levantamento de Safras - Conab

Outubro/2022

Dados divulgados em novembro/2022

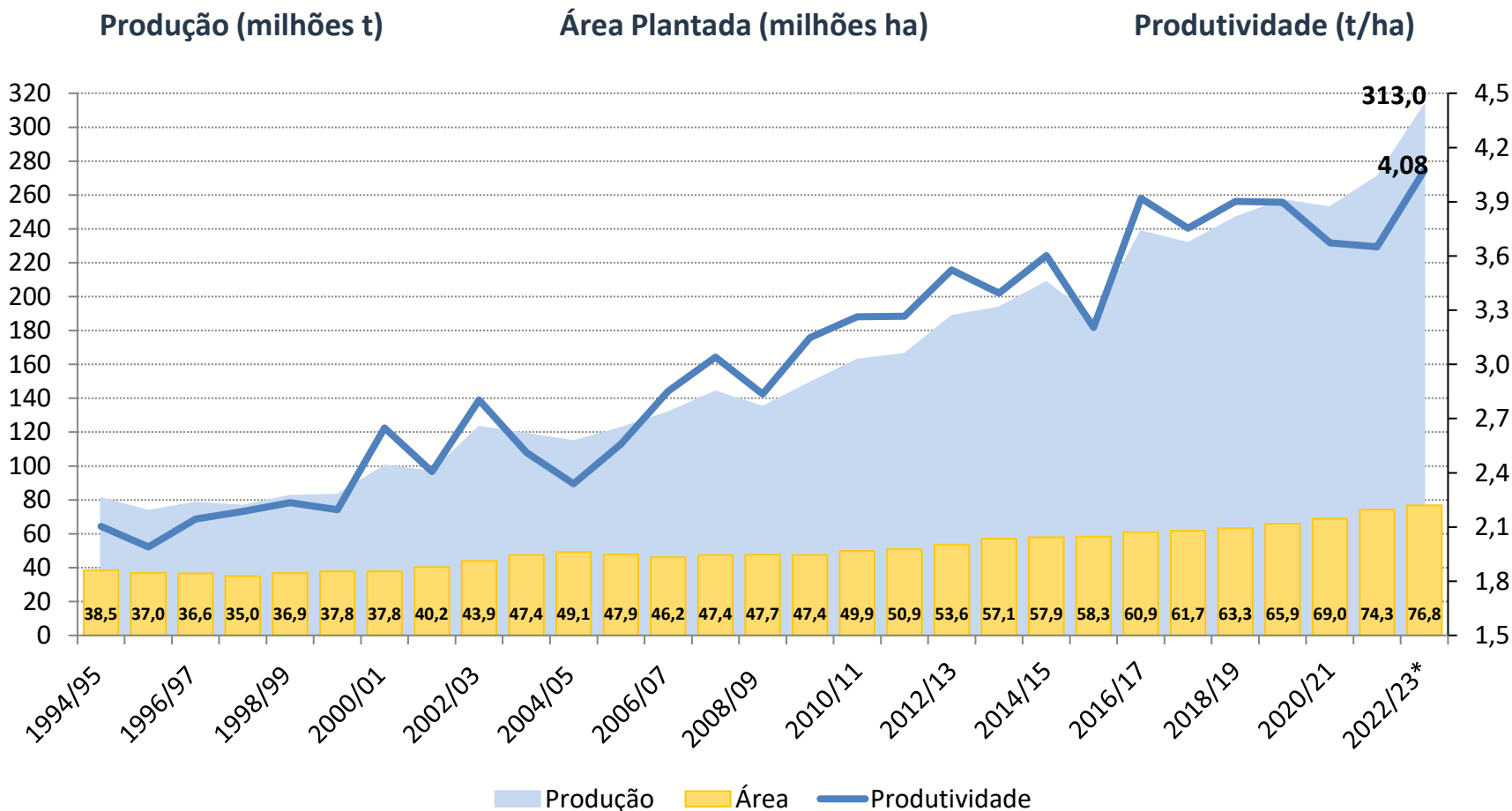
Os informativos econômicos da Secretaria de Política Econômica (SPE) são elaborados a partir de dados de conhecimento público, cujas fontes primárias são instituições autônomas, públicas ou privadas. O objetivo é organizar informações de conhecimento público para ampliar o entendimento sobre a economia brasileira. O conteúdo deste material é meramente informativo, não possuindo caráter prospectivo, nem delimitando as ações de política econômica adotadas pelo Ministério da Economia



Secretaria
de Política
Econômica

**Ministério
da Economia**

Safra de Grãos – 2º Levantamento Conab

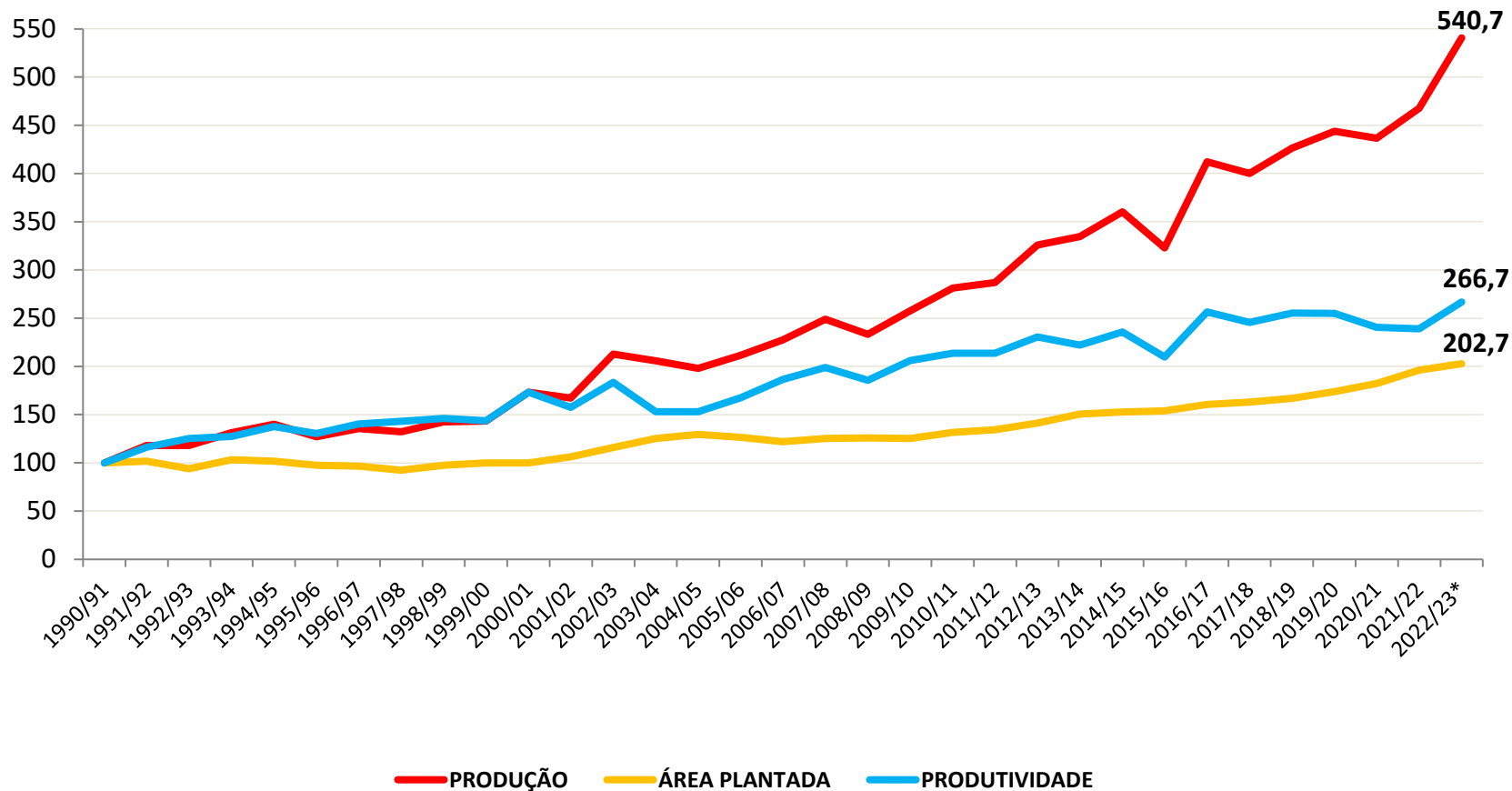


O 2º Levantamento de Grãos, divulgado pela Conab para a Safra 2022/23, indica aumento de área plantada, produtividade e produção, prevista em 313 milhões de toneladas, o que representa um incremento de 15,6% em relação ao ano safral anterior. A área plantada deverá aumentar 3,4% e a produtividade deve crescer 11,8% em relação à safra 2021/22.

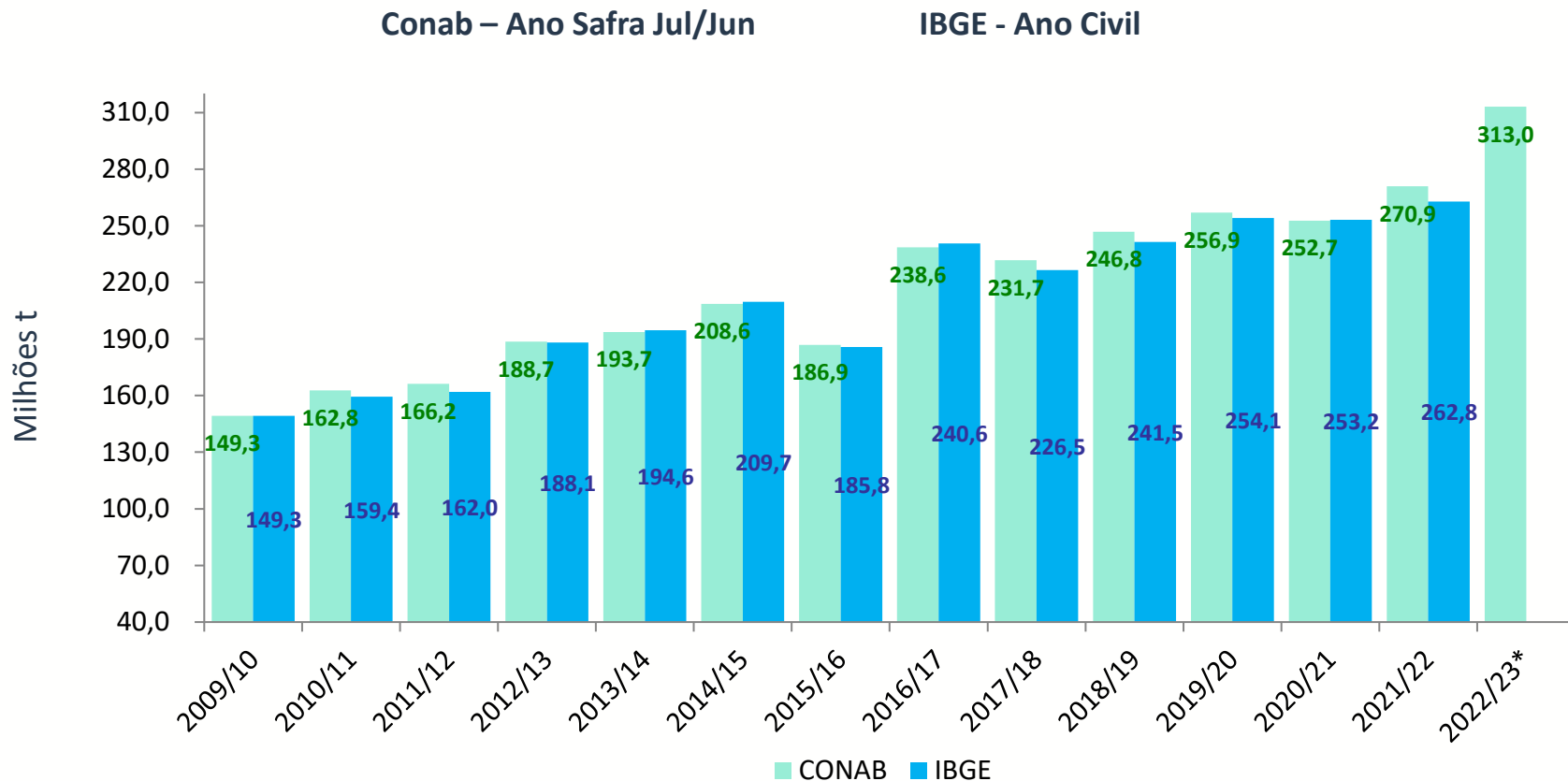
Fonte: Conab
 Elaboração: Ministério da Economia
 *Estimativa

Safra de Grãos – 2º Levantamento Conab

Número Índice 1990/91 = 100



Safra de Grãos – 2º Levantamento Conab



O 2º Levantamento de Grãos da Conab indica uma safra de 313 milhões de toneladas no ano safral 2022/23. De acordo com o Levantamento Sistemático da Produção Agrícola (LSPA) conduzido pelo IBGE, a previsão da safra para o ano de 2022 é de 262,8 milhões de toneladas de grãos, uma variação de 3,8 % em relação ao ano de 2021.

Safra de Grãos – 2º Levantamento Conab

Produto	Safra (milhões t)			Variação Anual	
	2021/22	2022/23*		%	milhões t
		Setembro	Outubro		
Soja	125,550	152,352	153,538	22,3	27,988
Milho (1ª safra)	25,027	28,692	28,153	12,5	3,127
Milho (2ª safra)	85,622	96,277	96,271	12,4	10,649
Milho (3ª safra)	2,156	1,973	1,973	-8,5	-0,184
Milho total	112,805	126,941	126,397	12,0	13,592
Arroz	10,789	10,757	10,640	-1,4	-0,149
Trigo	7,679	9,360	9,360	21,9	1,681
Algodão	3,715	4,258	4,254	14,5	0,538
Feijão (1ª safra)	0,939	0,955	0,893	-4,9	-0,046
Feijão (2ª safra)	1,342	1,294	1,294	-3,5	-0,048
Feijão (3ª safra)	0,707	0,714	0,713	0,8	0,006
Feijão total	2,988	2,962	2,899	-3,0	-0,088
Sorgo	2,916	2,998	2,968	1,8	0,052
Aveia	1,143	1,159	1,176	2,8	0,032
Amendoim (1ª safra)	0,735	0,714	0,791	7,6	0,056
Amendoim (2ª safra)	0,012	0,012	0,012	-3,3	-0,000
Amendoim total	0,747	0,726	0,802	7,4	0,056
Cevada	0,495	0,496	0,497	0,4	0,002
Outros	2,043	0,355	0,505	-75,3	-1,538
Total	270,869	312,365	313,036	15,6	42,166

Na safra 2022/23 é estimado um incremento de 22,3% na produção de soja, em relação á sara 2021/22, de 21,9% na produção de trigo e 12% na produção de milho, apesar do decréscimo de 8,5% na primeira safra. Está previsto um recuo de 1,4% na produção de arroz e de 3% para o feijão. Para o algodão, é previsto um aumento de 14,5% em relação à safra anterior.



Ministério da Economia

Para maiores informações acesse o site da Secretaria de Política Econômica:

www.spe.fazenda.gov.br



Secretaria
de Política
Econômica

**Ministério
da Economia**