



MINISTÉRIO DA ECONOMIA

VBP – Valor Bruto da Produção Agropecuária

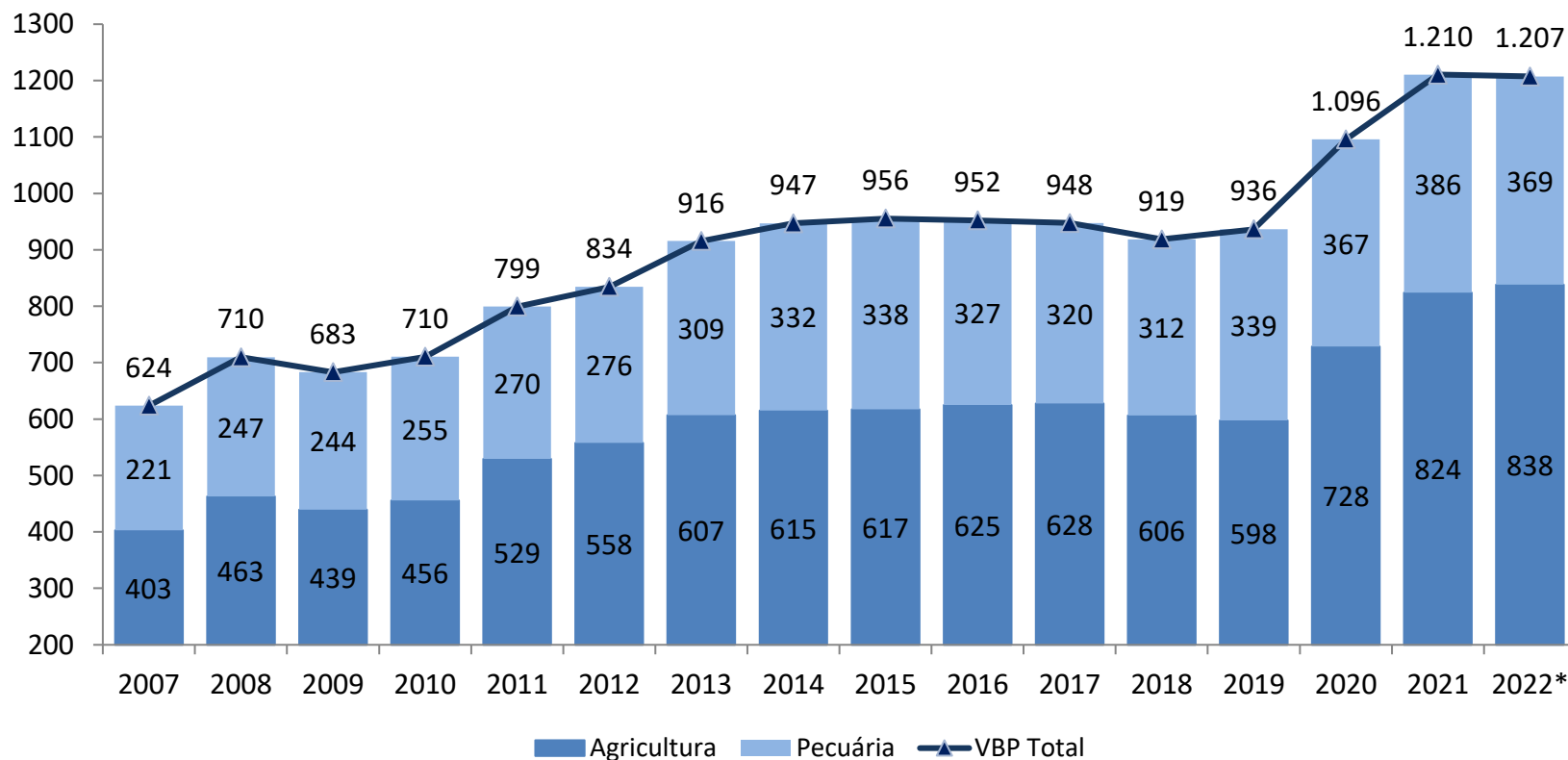
Agosto/2022

Dados divulgados em 12/09/2022

Os informativos econômicos da Secretaria de Política Econômica (SPE) são elaborados a partir de dados de conhecimento público, cujas fontes primárias são instituições autônomas, públicas ou privadas. O objetivo é organizar informações de conhecimento público para ampliar o entendimento sobre a economia brasileira. O conteúdo deste material é meramente informativo, não possuindo caráter prospectivo, nem delimitando as ações de política econômica adotadas pelo Ministério da Economia

Valor Bruto da Produção Agropecuária – VBP

Em R\$ bilhões (a preços de agosto/2022)



- ✓ De acordo com a previsão atual, o VBP total deverá apresentar queda de 0,3% na comparação entre 2022 e 2021 (a previsão anterior era de +0,3%);
- ✓ No mesmo comparativo a Agricultura deverá crescer 1,7% (a previsão anterior era de +3,0%) e a Pecuária deverá cair 4,4% (previsão anterior era de -5,5%).

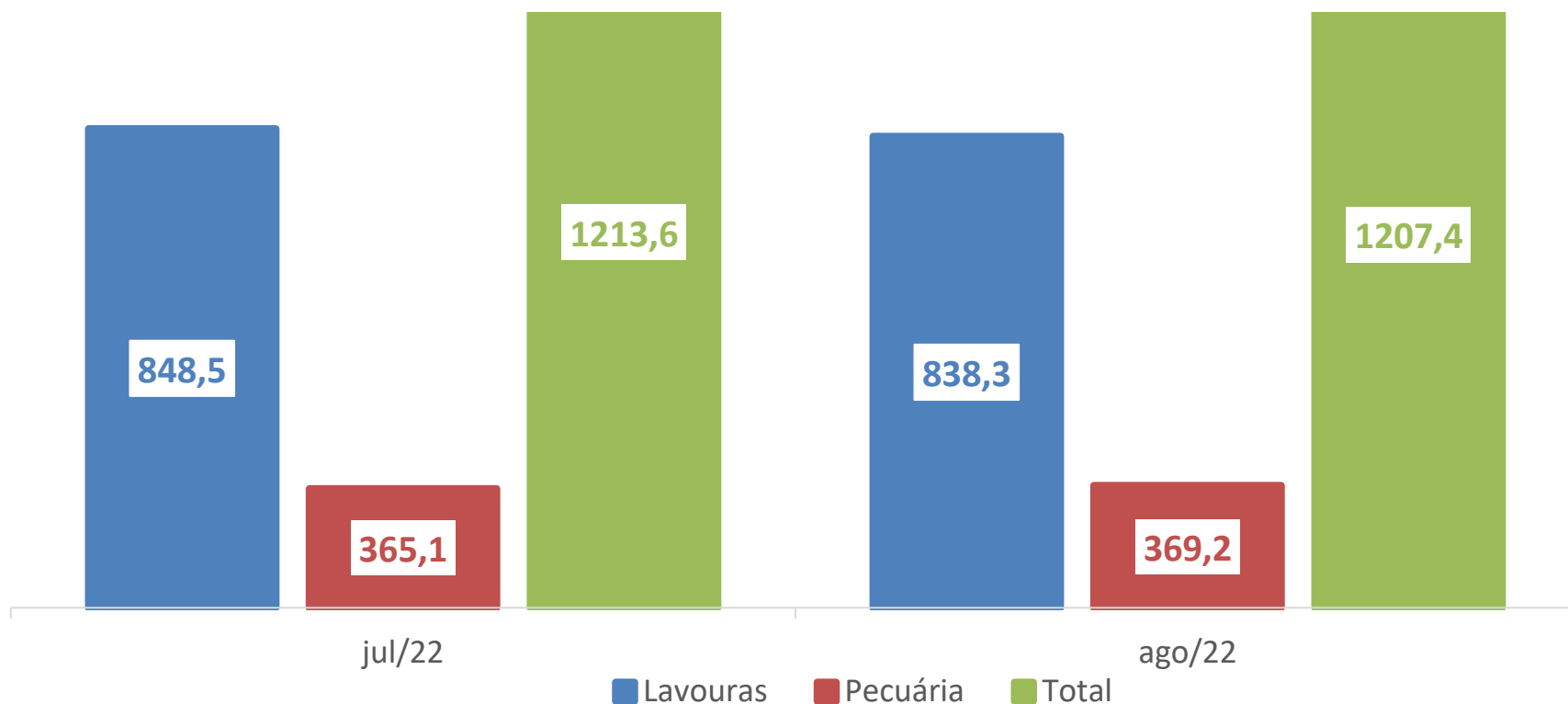
* Preços médios de jan/22 a ago/22.

Valores deflacionados pelo IGP-DI da FGV – ago/2022.

Fonte: MAPA. Elaboração: SPE/ME.

VBP – Variação das previsões

Em R\$ bilhões (comparação entre julho e agosto de 2022*)



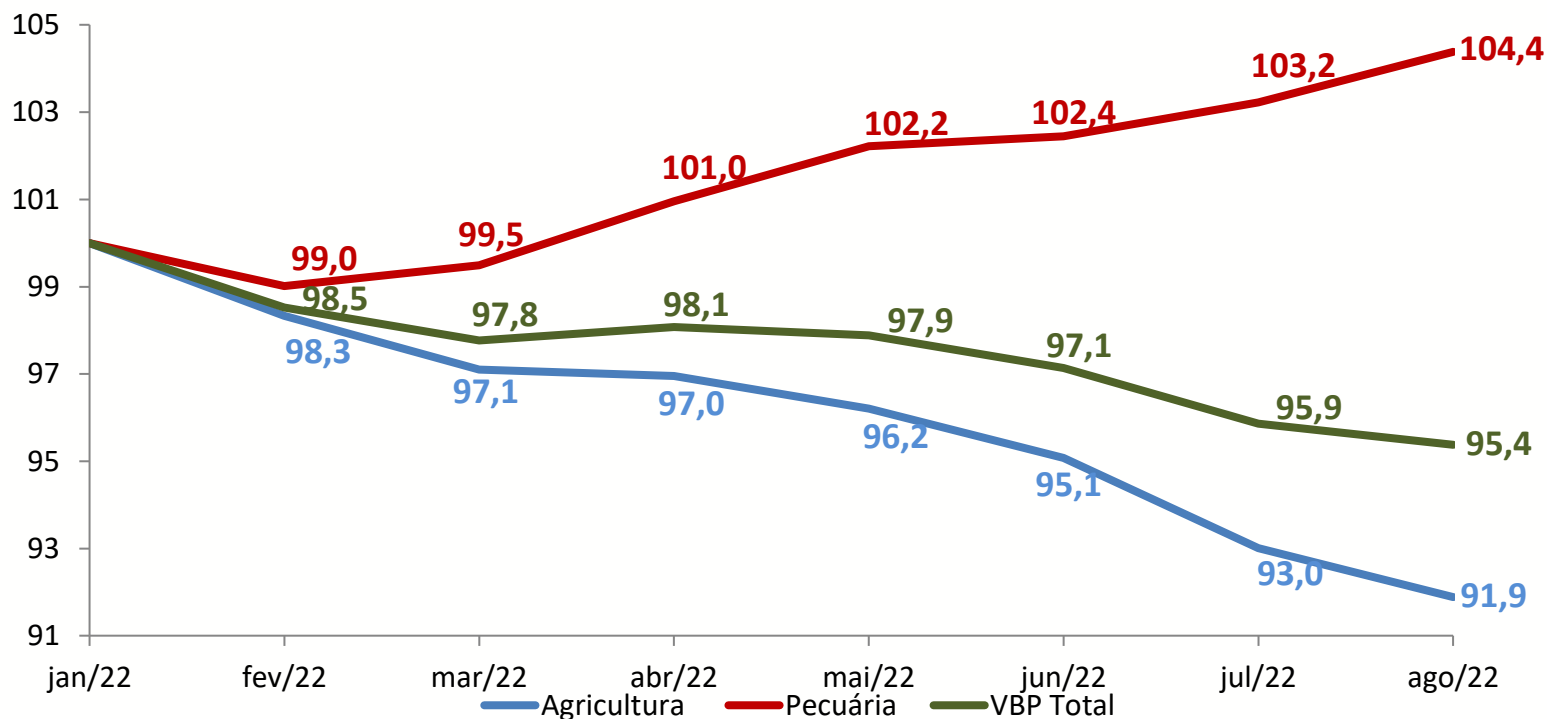
- ✓ Na comparação das previsões, o VBP total para o ano de 2022 apresentou queda de 0,51% em relação à previsão de jul/22;
- ✓ Na mesma comparação, para as Lavouras, a variação das previsões mostra queda de 1,21%;
- ✓ O VBP da Pecuária vem sucessivamente apresentando melhora nas estimativas, com crescimento de 1,12% em relação à previsão de jul/22.

*Valores deflacionados pelo IGP-DI da FGV – ago/2022.

Fonte: MAPA. Elaboração: SPE/ME.

VBP – Variação Real da Previsão para 2022*

Em número índice (jan/22 = 100)



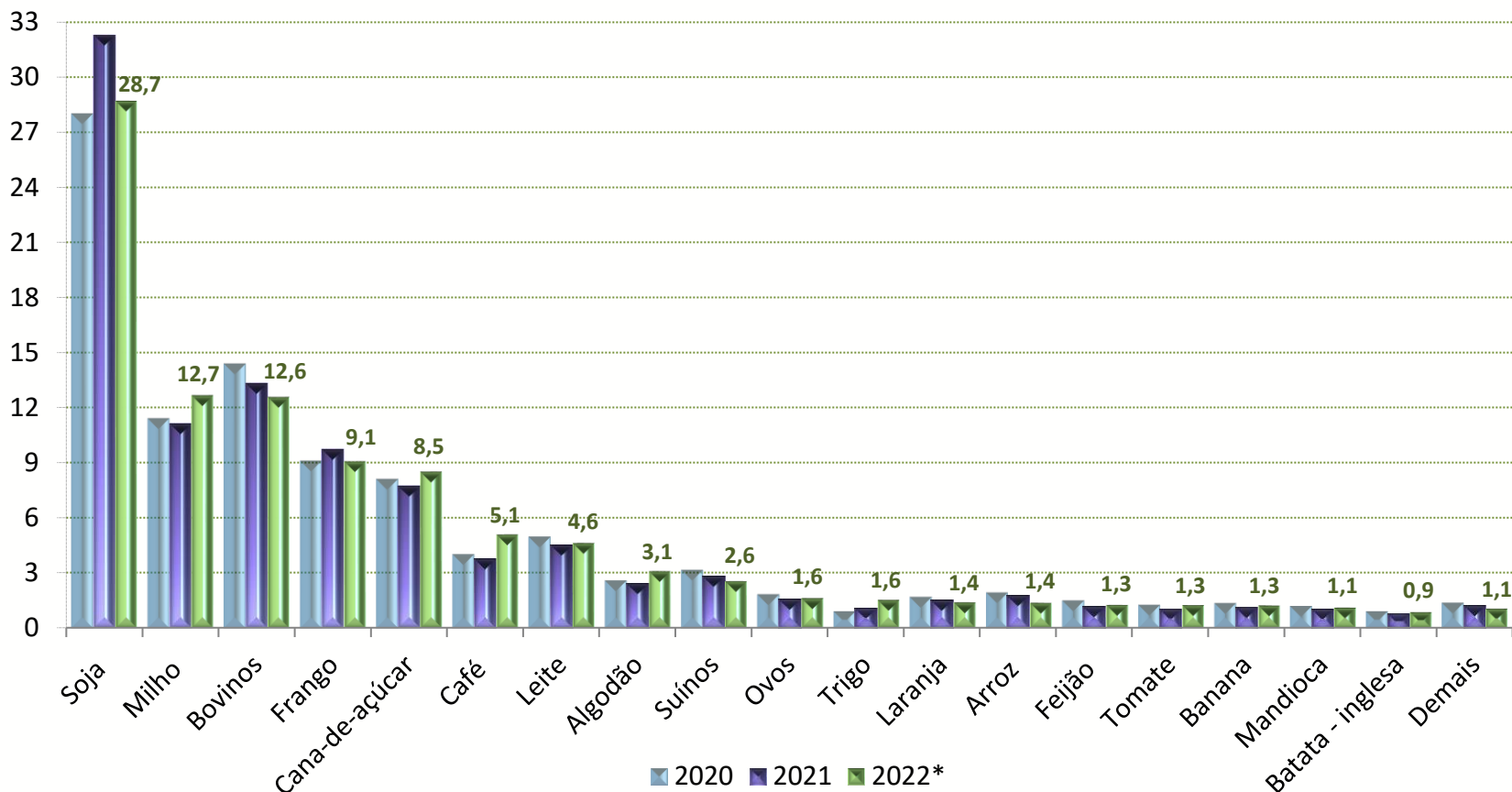
- ✓ A atual previsão aponta queda de 4,6% do VBP total em relação ao previsto em jan/22. Essa queda está sendo puxada pela Agricultura, que deverá cair 8,1% em relação a previsão inicial em jan/22;
- ✓ Para a Pecuária, **pelo quinto mês consecutivo**, a previsão atualizada supera a de jan/22, sendo atualmente 4,4% superior.
- ✓ Nota-se que ao longo de 2022 houve piora nas previsões de VBP da Agricultura, que era de crescimento de 10,3% em jan/22 e agora é de crescimento de 1,7%. Já a Pecuária apresentava previsão de queda acentuada de 8,6% no VBP em jan/22 mas ao longo dos meses houve melhora e atualmente a previsão é de queda de 4,4%.

*Valores deflacionados pelo IGP-DI da FGV – ago/2022

Fonte: MAPA. Elaboração: SPE/ME.

VBP – Diversas Culturas

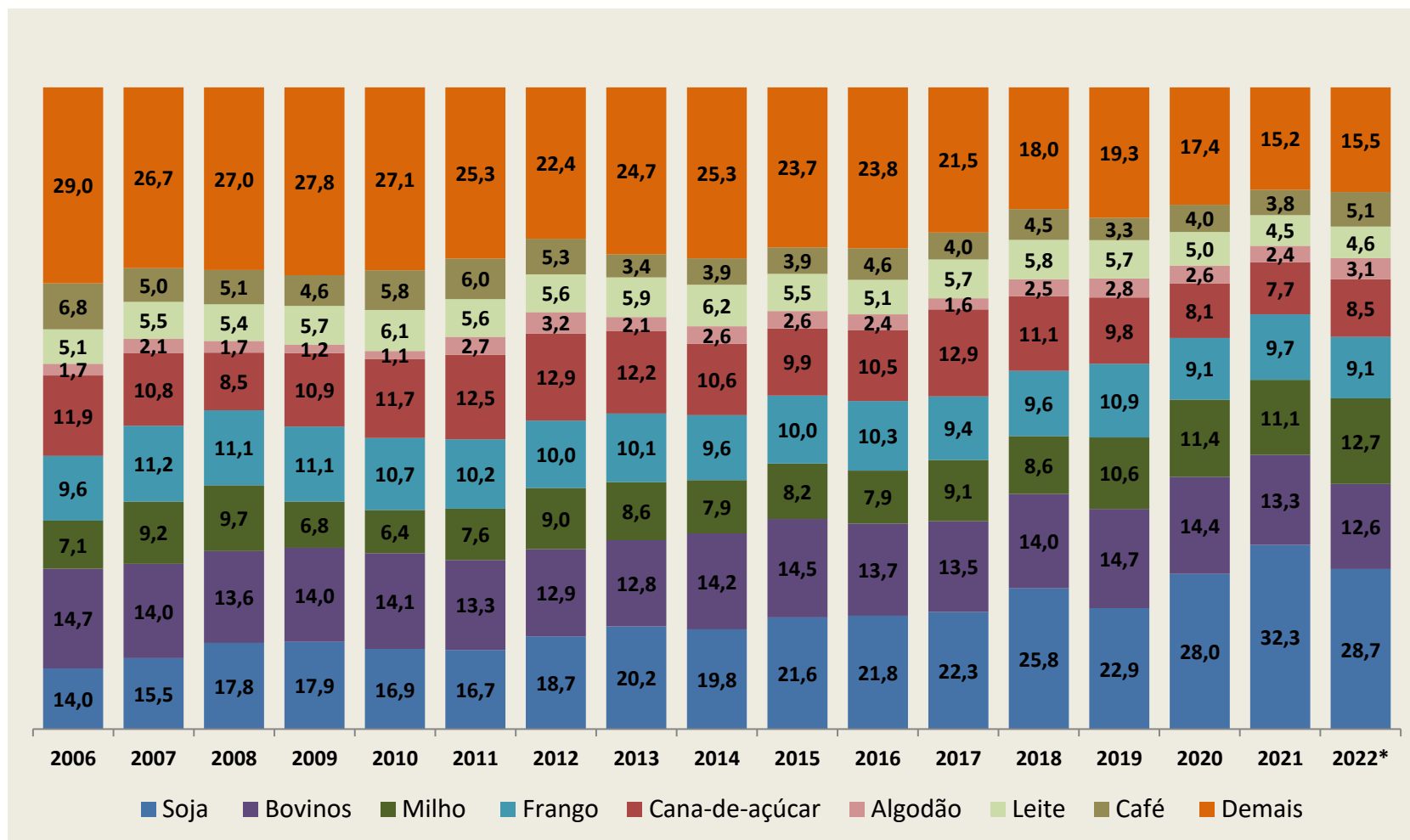
Em percentual do VBP total



- ✓ Segundo a previsão atual, na comparação entre 2022 e 2021, estão entre **os cinco maiores crescimentos na participação do VBP**: trigo (40,7%); café (36,2%), algodão (28%), tomate (24%) e empatados milho e batata-inglesa (14%);
- ✓ Já entre as **quedas na participação do VBP, os cinco maiores destaques são**: arroz (-21,6%), soja (-11,0%), suínos (-9%), empatados frango e laranja (-6%) e bovinos (-5,0%).

VBP – Maiores Culturas 2006-2022

Valores observados no período 2006 a 2021 e estimado para 2022, em percentual do VBP total

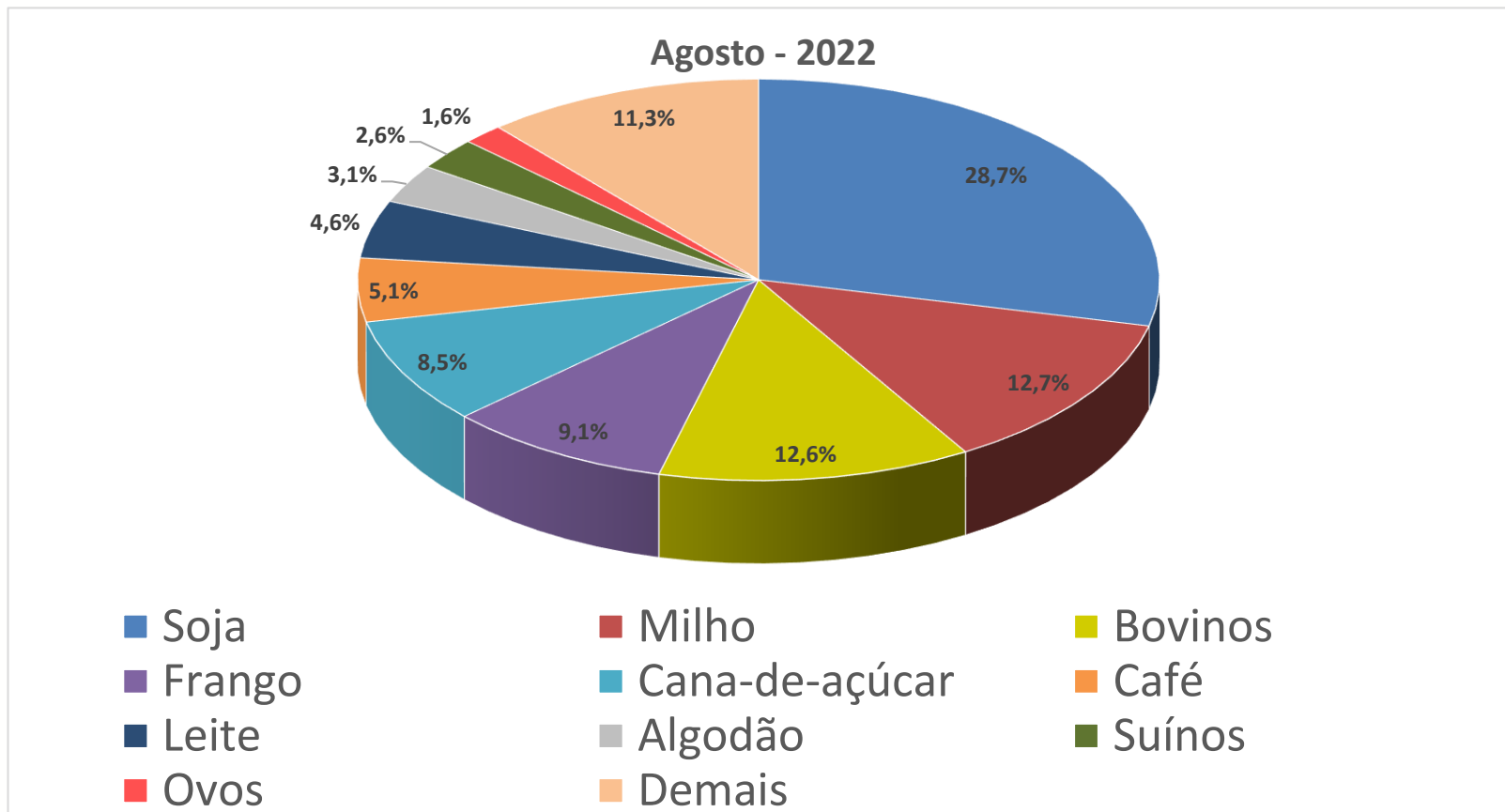


* Estimativa

Fonte: MAPA. Elaboração: SPE/ME.

VBP – 10 Maiores Culturas

Participação (%) no VBP de 2022*



- ✓ Em relação a previsão anterior houve piora na participação do milho no VBP, passando de 12,9% em julho para 12,7% em agosto;
- ✓ Já frango melhorou sua posição, passando de 8,9% em julho para 9,1% em agosto.

*Estimativa

Fonte: MAPA. Elaboração: Ministério da Economia



Ministério da Economia

Para maiores informações acesse o site da Secretaria de Política Econômica:

www.spe.fazenda.gov.br

MINISTÉRIO DA
ECONOMIA

