



MINISTÉRIO DA ECONOMIA

VBP – Valor Bruto da Produção Agropecuária

Junho/2022

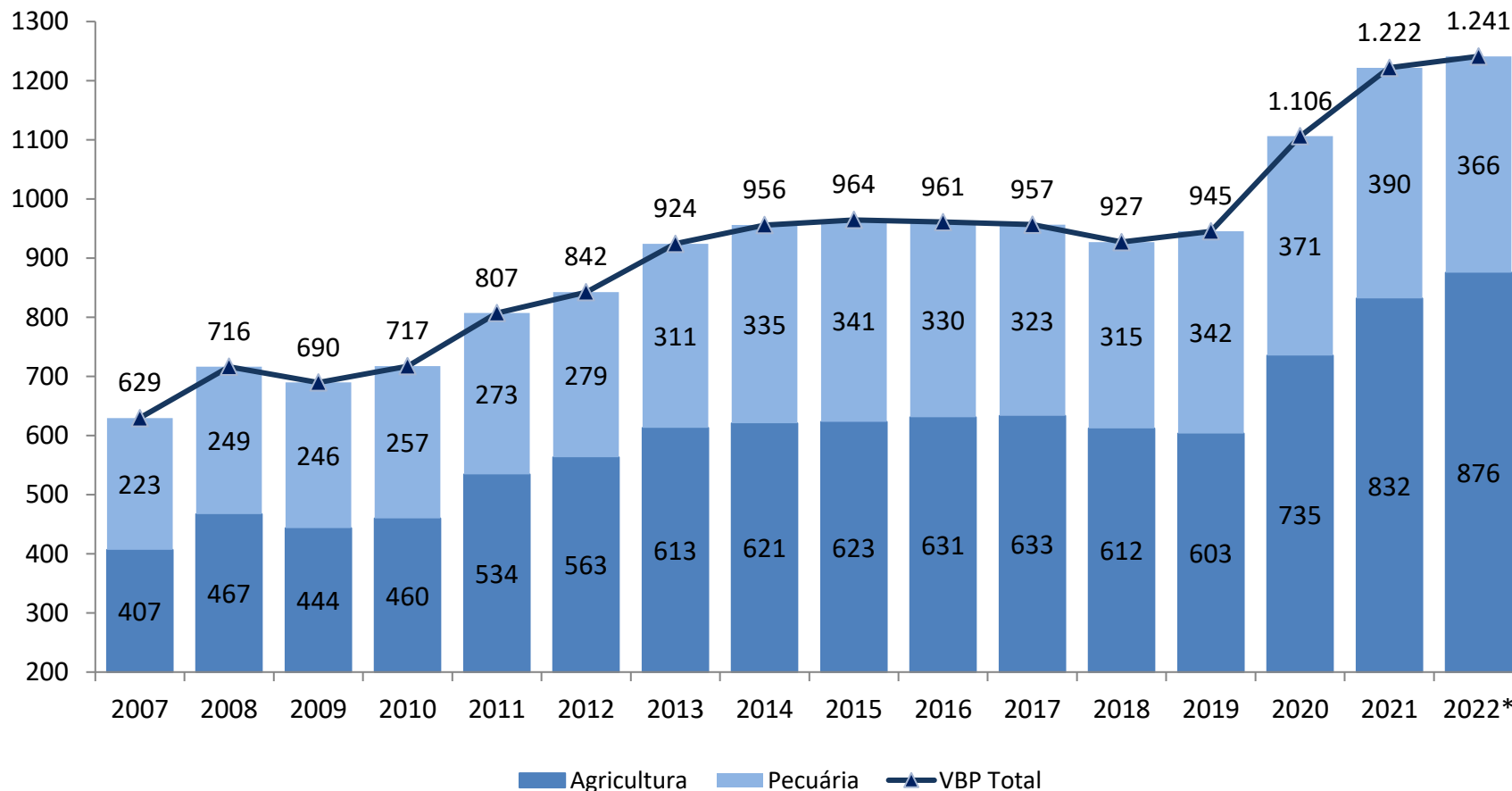
Dados divulgados em 11/07/2022

Os informativos econômicos da Secretaria de Política Econômica (SPE) são elaborados a partir de dados de conhecimento público, cujas fontes primárias são instituições autônomas, públicas ou privadas. O objetivo é organizar informações de conhecimento público para ampliar o entendimento sobre a economia brasileira. O conteúdo deste material é meramente informativo, não possuindo caráter prospectivo, nem delimitando as ações de política econômica adotadas pelo Ministério da Economia

MINISTÉRIO DA
ECONOMIA 

Valor Bruto da Produção Agropecuária – VBP

Em R\$ bilhões (a preços de junho/2022)



✓ De acordo com a previsão atual, na comparação entre 2022 e 2021, o VBP total deverá crescer 1,6% (previsão anterior era de +2,4%), a Agricultura 5,2% (previsão anterior era de + 6,5%) e a Pecuária deverá cair 6,2% (previsão anterior era de -6,4%)

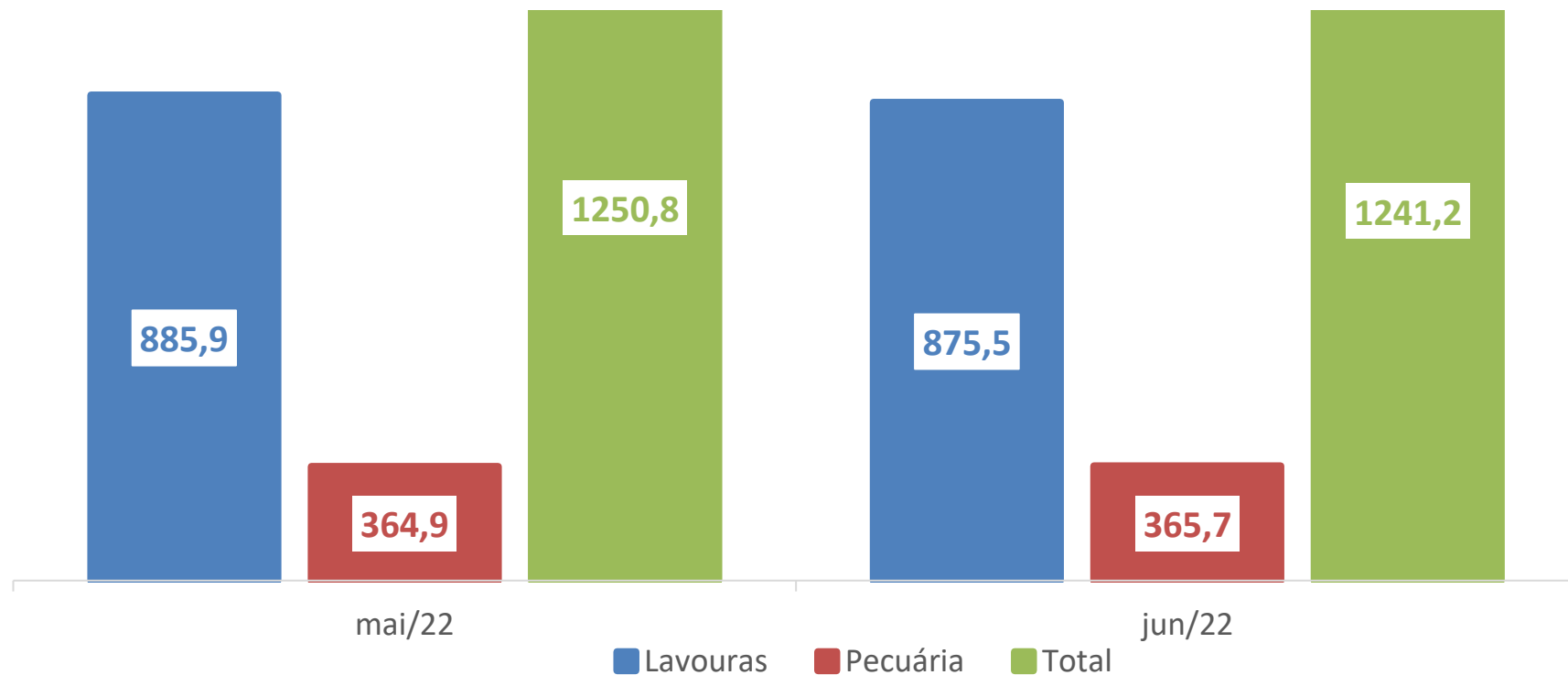
* Preços médios de jan/22 a jun/22.

Valores deflacionados pelo IGP-DI da FGV – jun/2022.

Fonte: MAPA. Elaboração: SPE/ME.

VBP – Variação das previsões

Em R\$ bilhões (comparação entre maio e junho de 2022*)



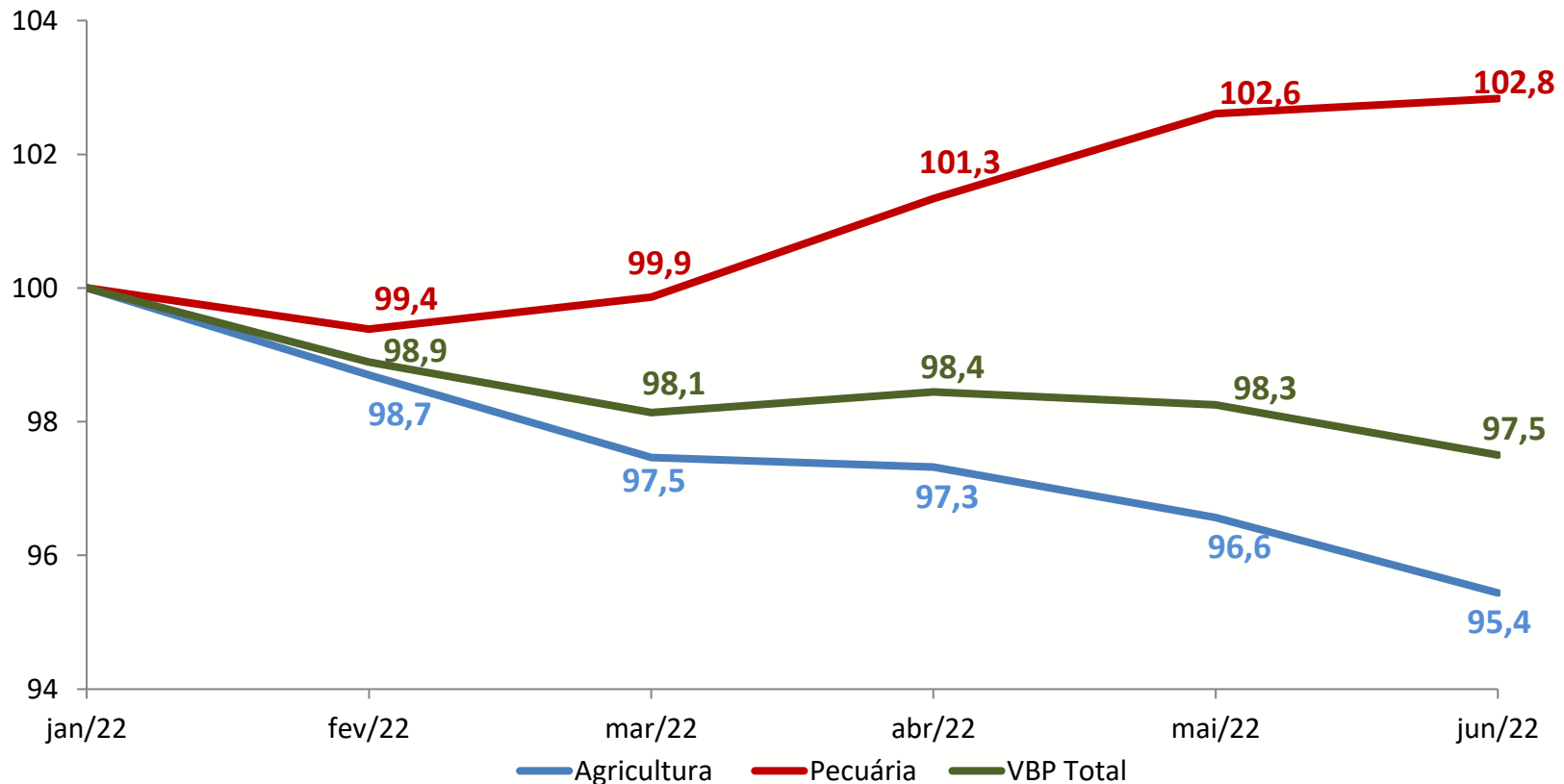
- ✓ Na comparação das previsões, o VBP total para o ano de 2022 apresenta queda de 0,76% em relação à previsão de mai/22;
- ✓ Na mesma comparação, para as Lavouras, a variação das previsões mostra queda de 1,17%;
- ✓ O VBP da Pecuária continua apresentando melhora nas previsões, com crescimento de 0,22% em relação à previsão de mai/22.

*Valores deflacionados pelo IGP-DI da FGV – jun/2022.

Fonte: MAPA. Elaboração: SPE/ME.

VBP – Variação Real da Previsão para 2022*

Em número índice (jan/22 = 100)



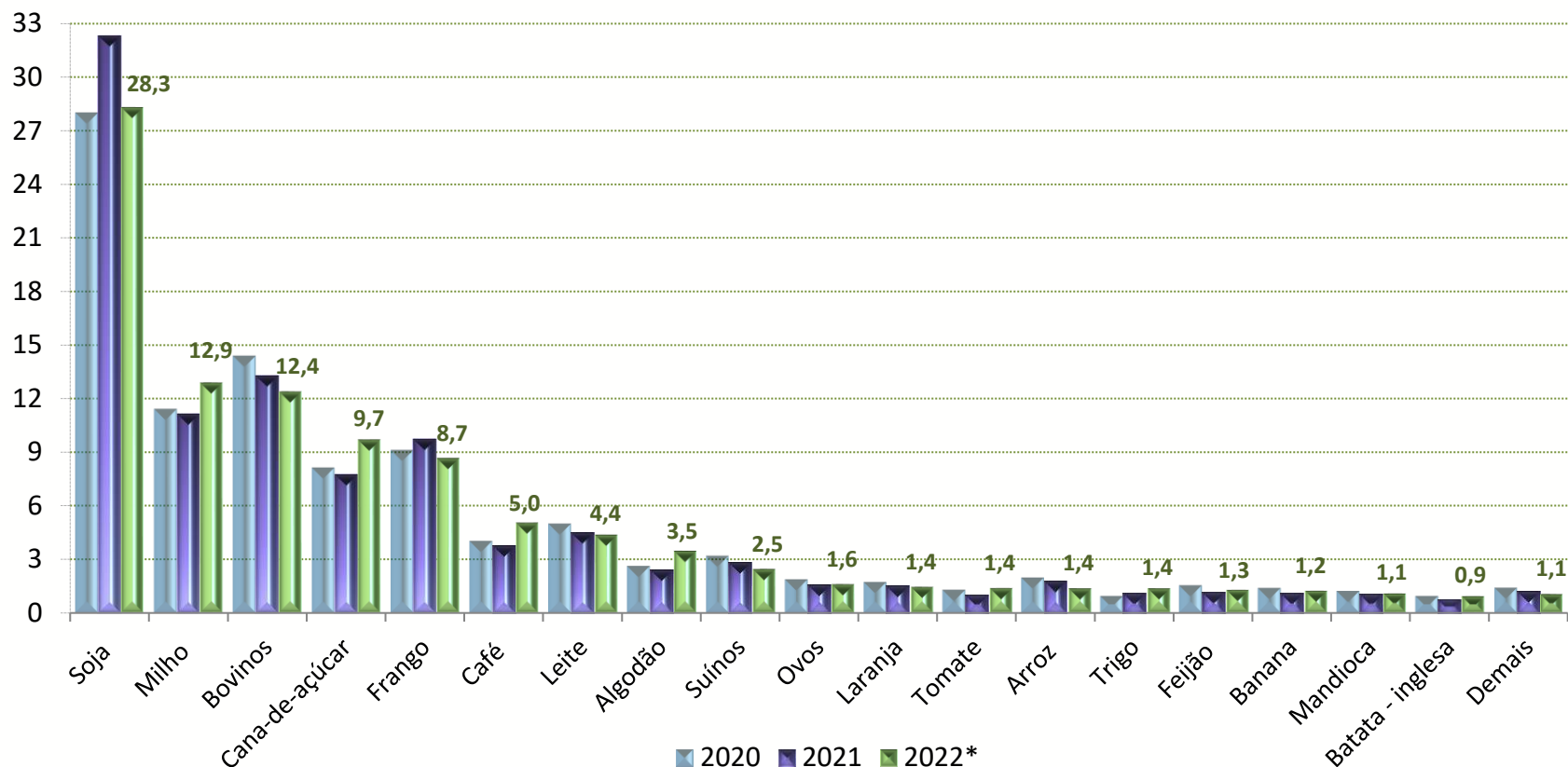
- ✓ A atual previsão aponta queda de 2,5% do VBP total em relação ao previsto em jan/22;
- ✓ Essa queda está sendo puxada pela Agricultura, que deverá cair 4,6% na previsão atual em relação a previsão de jan/22;
- ✓ Para a Pecuária, pelo terceiro mês consecutivo, a previsão atualizada supera a de jan/22, sendo atualmente 2,8% superior.

*Valores deflacionados pelo IGP-DI da FGV – jun/2022

Fonte: MAPA. Elaboração: SPE/ME.

VBP – Diversas Culturas

Em percentual do valor total



✓ Segundo a previsão atual, na comparação entre 2022 e 2021, estão entre **os cinco maiores crescimentos na participação do VBP**: algodão (42,1%), tomate (34,9%), café (34,1%), cana-de-açúcar (25,6%) e trigo (23,4%);

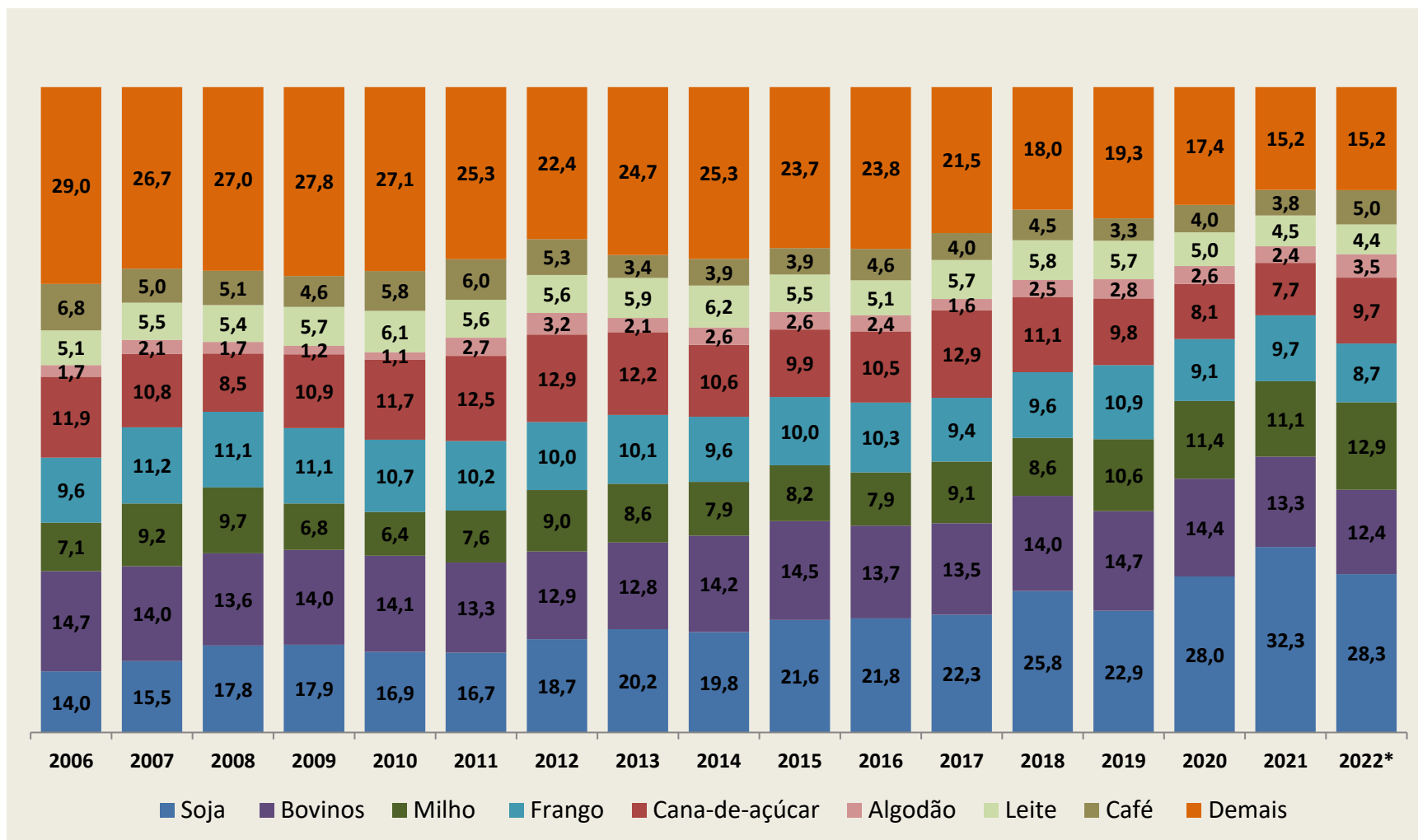
✓ Já entre as **quedas na participação do VBP, as cinco maiores são**: arroz (23,1%), suínos (13,1%), soja (12,3%), frango (10,7%) e bovinos (6,7%).

* Estimativa

Fonte: MAPA. Elaboração: SPE/ME.

VBP – Maiores Culturas 2006-2022

Valores observados no período 2006 a 2021 e estimado para 2022, em percentual do VBP total

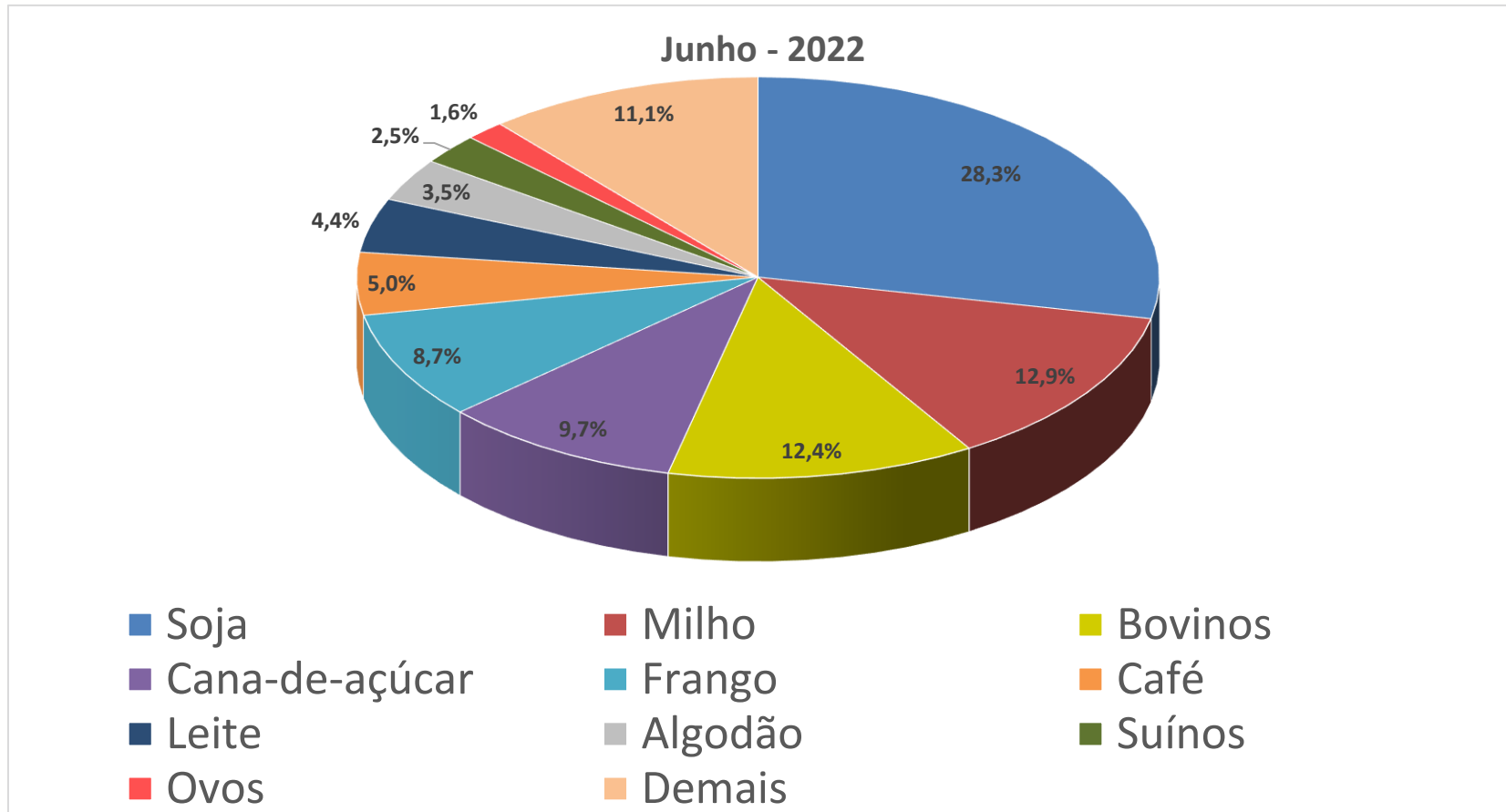


* Estimativa

Fonte: MAPA. Elaboração: SPE/ME.

VBP – 10 Maiores Culturas

Participação (%) no VBP de 2022*



✓ Os bovinos mantiveram sua participação de 12,4% no VBP total na atual previsão, enquanto o milho passou de 13,1% na previsão anterior para 12,9% na previsão atual.

*Estimativa

Fonte: MAPA. Elaboração: Ministério da Economia



Ministério da Economia

Para maiores informações acesse o site da Secretaria de Política Econômica:

www.spe.fazenda.gov.br

