



MINISTÉRIO DA ECONOMIA

# VBP – Valor Bruto da Produção Agropecuária

Maio/2022

*Dados divulgados em 09/06/2022*

Os informativos econômicos da Secretaria de Política Econômica (SPE) são elaborados a partir de dados de conhecimento público, cujas fontes primárias são instituições autônomas, públicas ou privadas. O objetivo é organizar informações de conhecimento público para ampliar o entendimento sobre a economia brasileira. O conteúdo deste material é meramente informativo, não possuindo caráter prospectivo, nem delimitando as ações de política econômica adotadas pelo Ministério da Economia

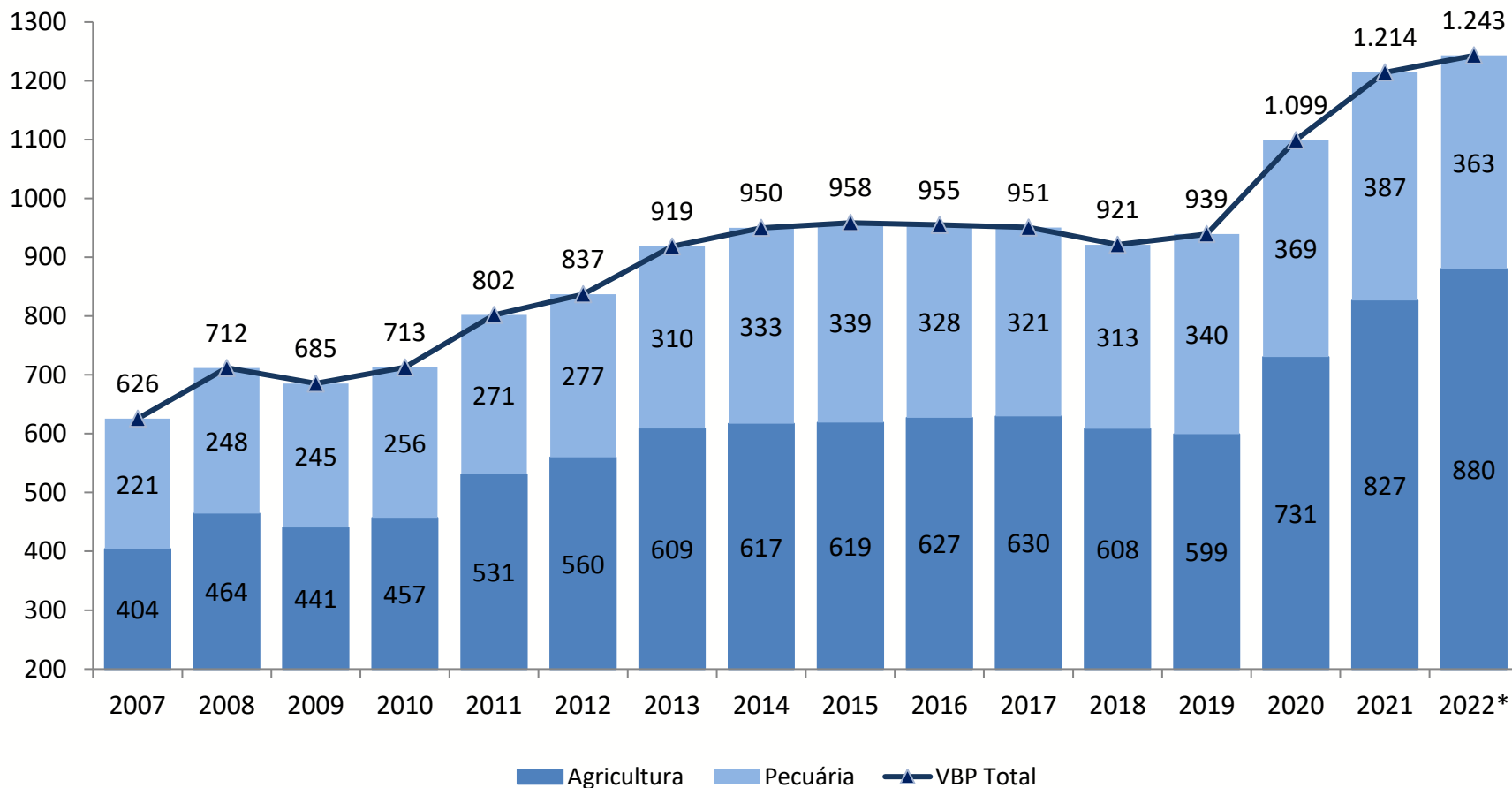


Secretaria  
de Política  
Econômica

**Ministério  
da Economia**

# Valor Bruto da Produção Agropecuária – VBP

Em R\$ bilhões (a preços de mai/2022)



✓ Segundo a previsão atual, o VBP total deverá crescer 2,4%, a Agricultura 6,5% e a Pecuária deverá cair 6,4% na comparação entre 2022 e 2021.

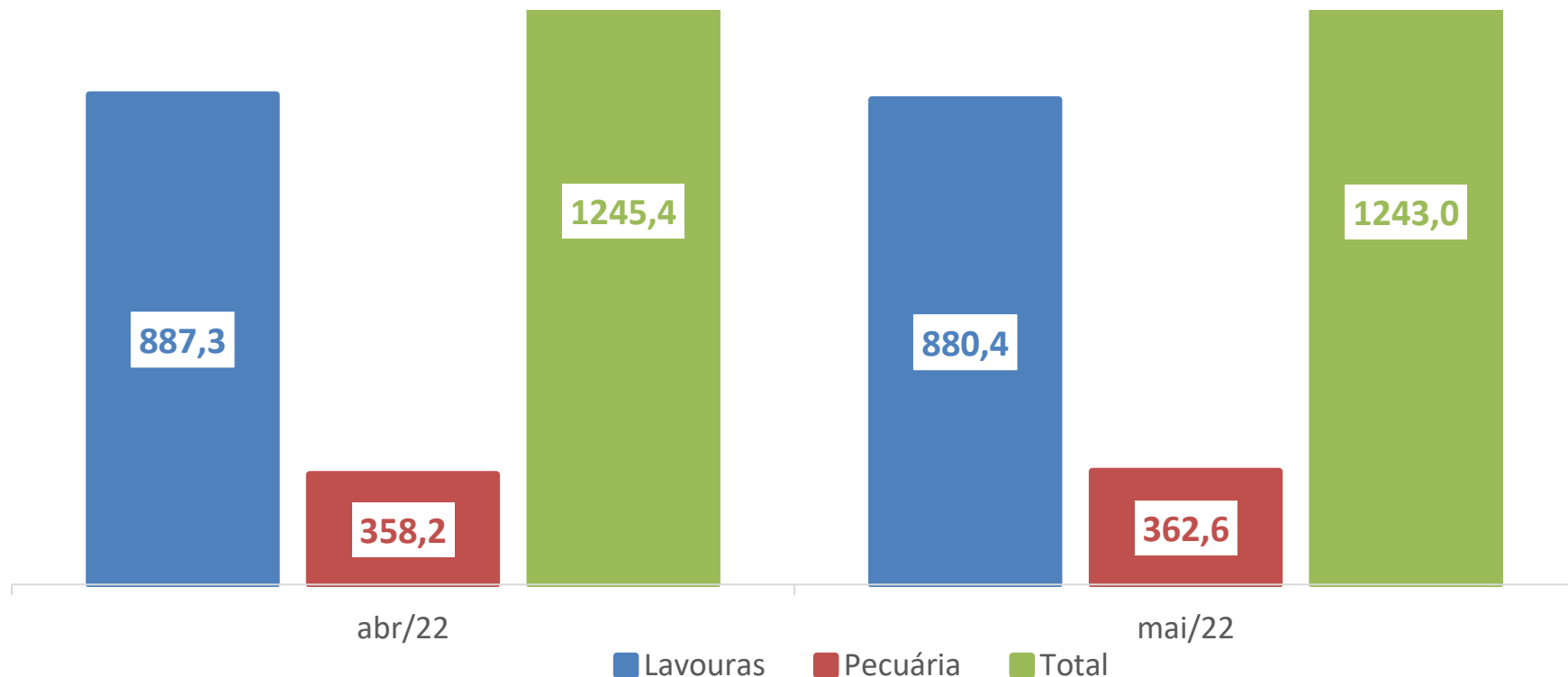
\* Preços médios de jan/22 a mai/22.

Valores deflacionados pelo IGP-DI da FGV – mai/2022.

Fonte: MAPA. Elaboração: SPE/ME.

# VBP – Variação das previsões

Em R\$ bilhões (comparação entre abril e maio de 2022\*)

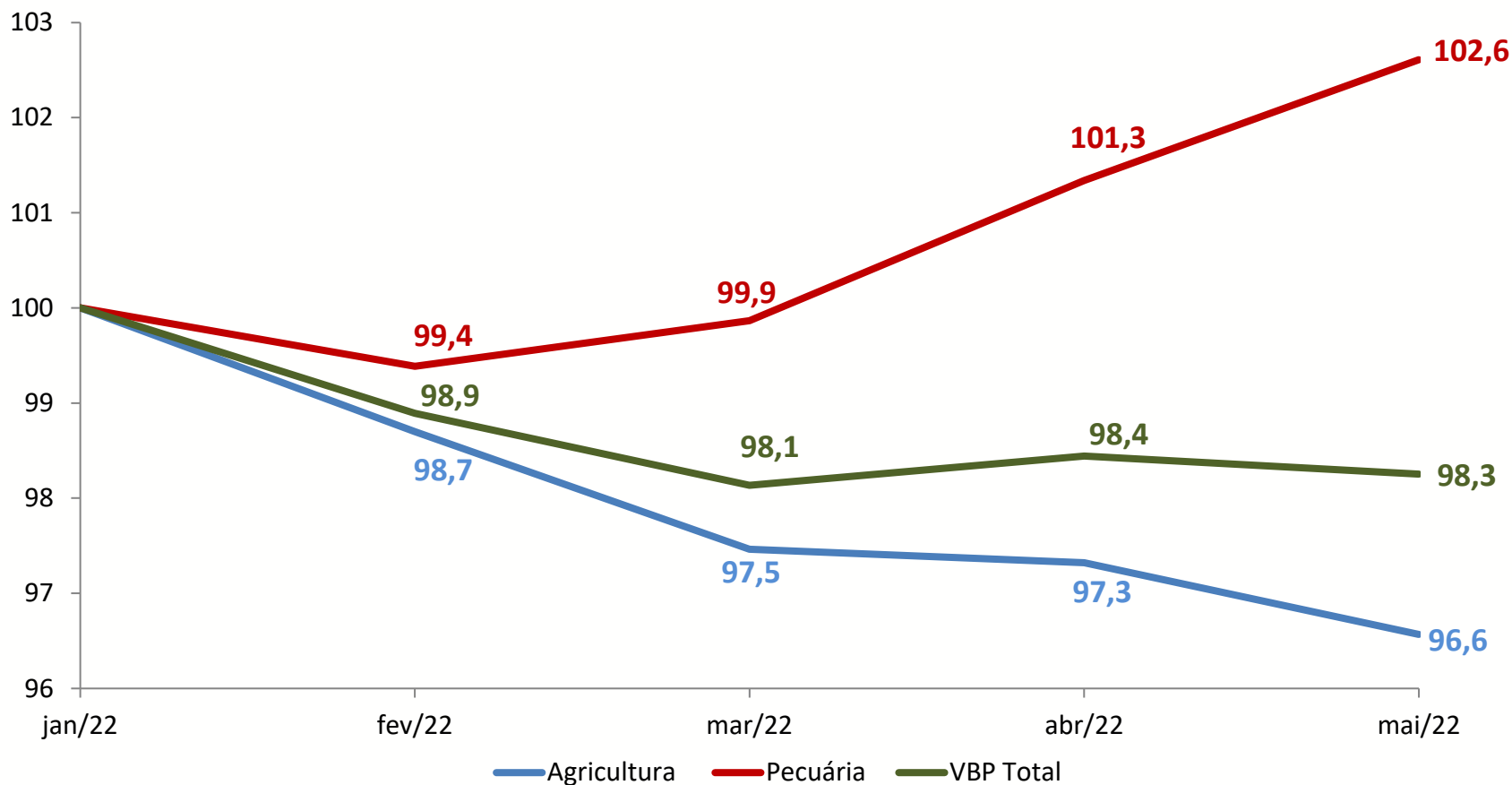


- ✓ Na comparação das previsões, o VBP total para o ano de 2022 apresenta leve queda de 0,19% em relação à previsão de abril/22;
- ✓ Na mesma comparação, para as Lavouras, a variação das previsões mostra queda de 0,78%;
- ✓ O VBP da Pecuária continua apresentando melhora nas previsões, com crescimento de 1,25% em relação à previsão de abr/22.

\*Valores deflacionados pelo IGP-DI da FGV – mai/2022.  
Fonte: MAPA. Elaboração: SPE/ME.

# VBP – Variação Real da Previsão para 2022\*

Em número índice (jan/22 = 100)



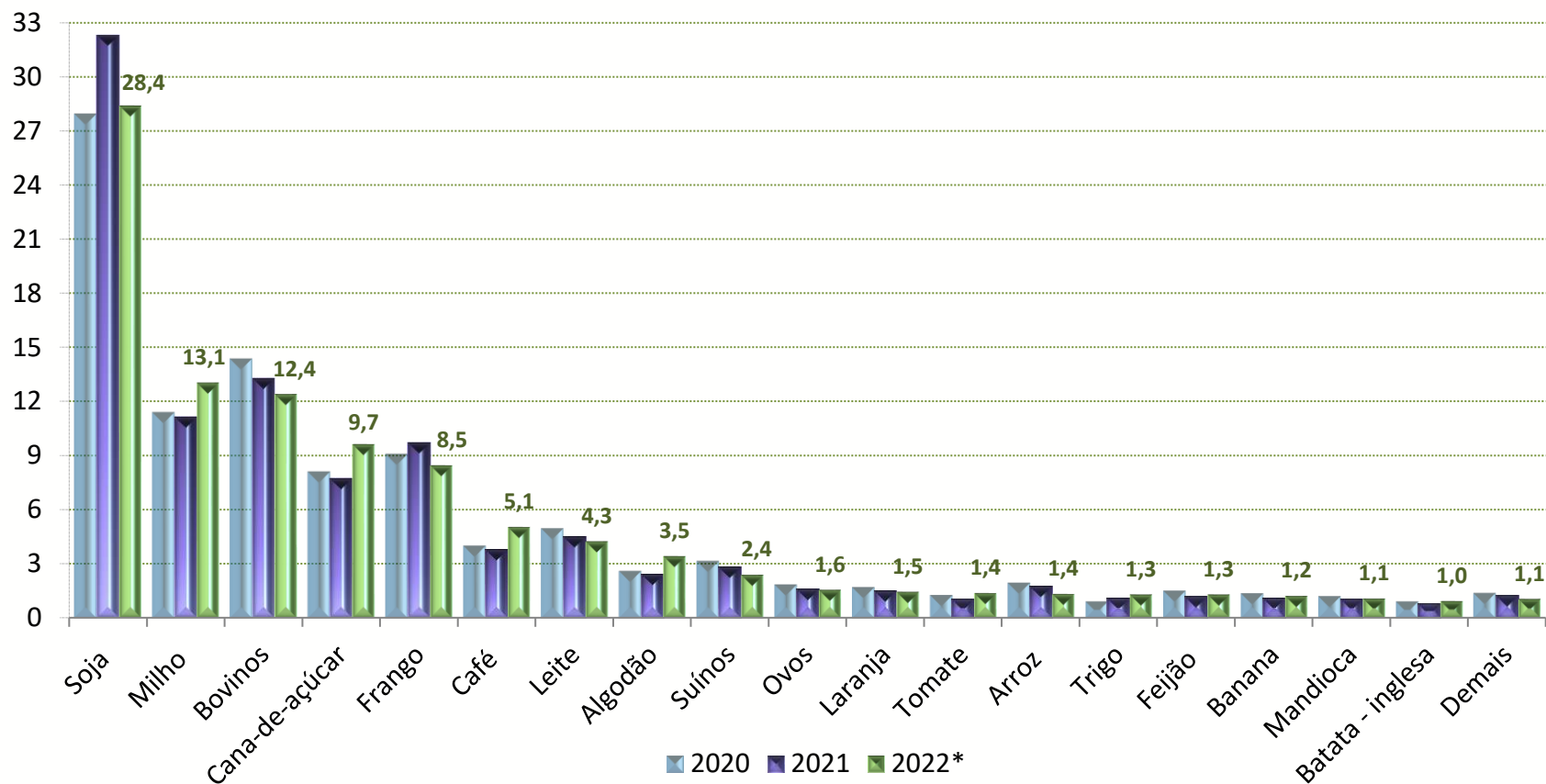
- ✓ A atual previsão aponta queda de 1,7% do VBP total em relação ao previsto em jan/22;
- ✓ Essa queda está sendo puxada pela Agricultura, com queda de 3,4% na previsão atual em relação a de jan/22;
- ✓ Para a Pecuária, pelo segundo mês consecutivo, a previsão atualizada supera a de jan/22, sendo atualmente 2,6% superior.

\*Valores deflacionados pelo IGP-DI da FGV – mai/2022

Fonte: MAPA. Elaboração: SPE/ME.

# VBP – Diversas Culturas

Em percentual do valor total



✓ Segundo a previsão atual, na comparação entre 2022 e 2021, estão entre **os cinco maiores crescimentos na participação do VBP**: algodão (41,6%), tomate (37%), café (34,6%), cana-de-açúcar (25,1%) e batata - inglesa (23,8%);

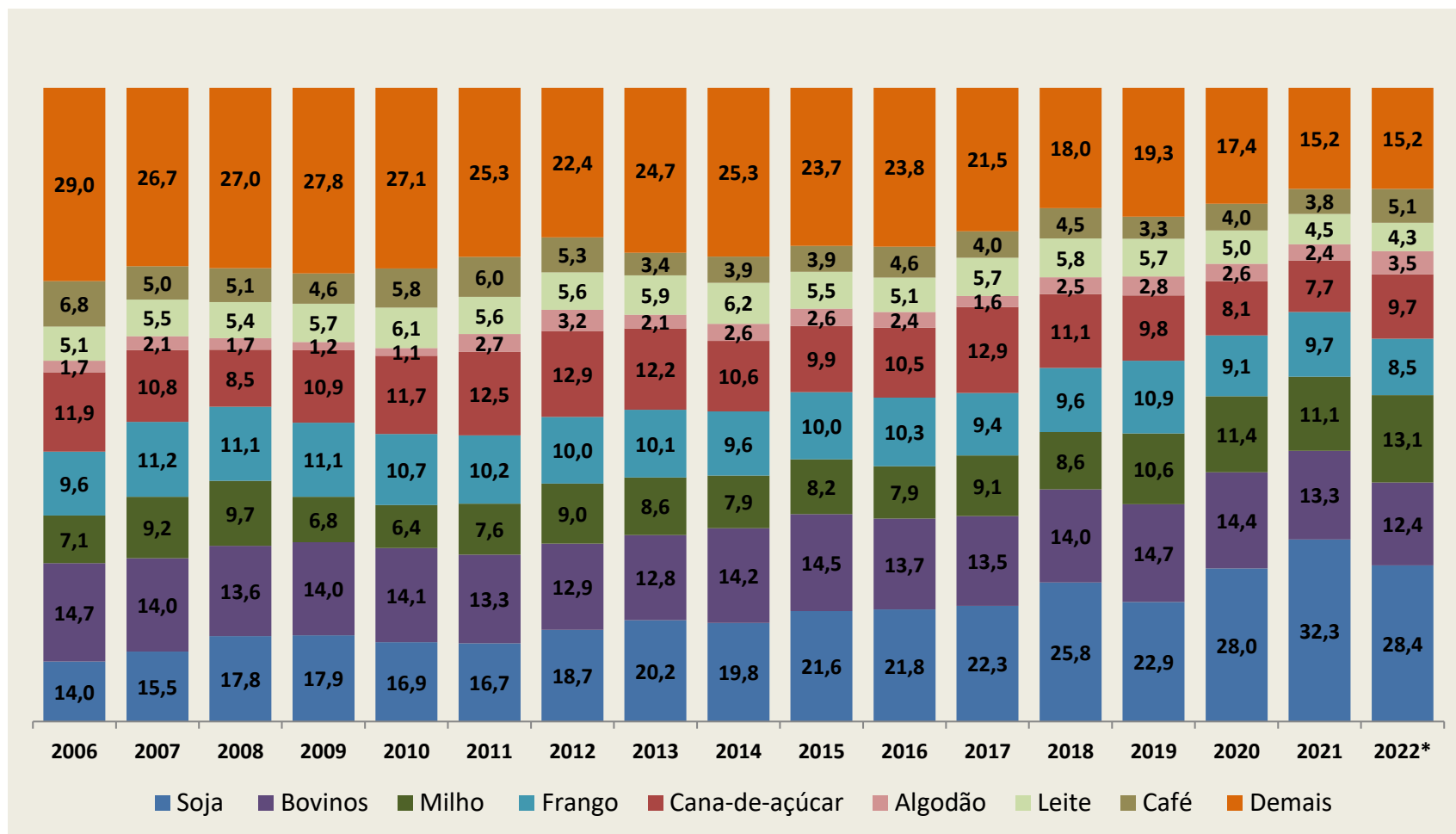
✓ Já entre as **quedas na participação do VBP, as cinco maiores são**: arroz (23,9%), suínos (14,6%), frango (12,5%), soja (12,1%) e bovinos (6,4%).

\* Estimativa

Fonte: MAPA. Elaboração: SPE/ME.

# VBP – Maiores Culturas 2006-2022

Valores observados no período 2006 a 2021 e estimado para 2022, em percentual do VBP total

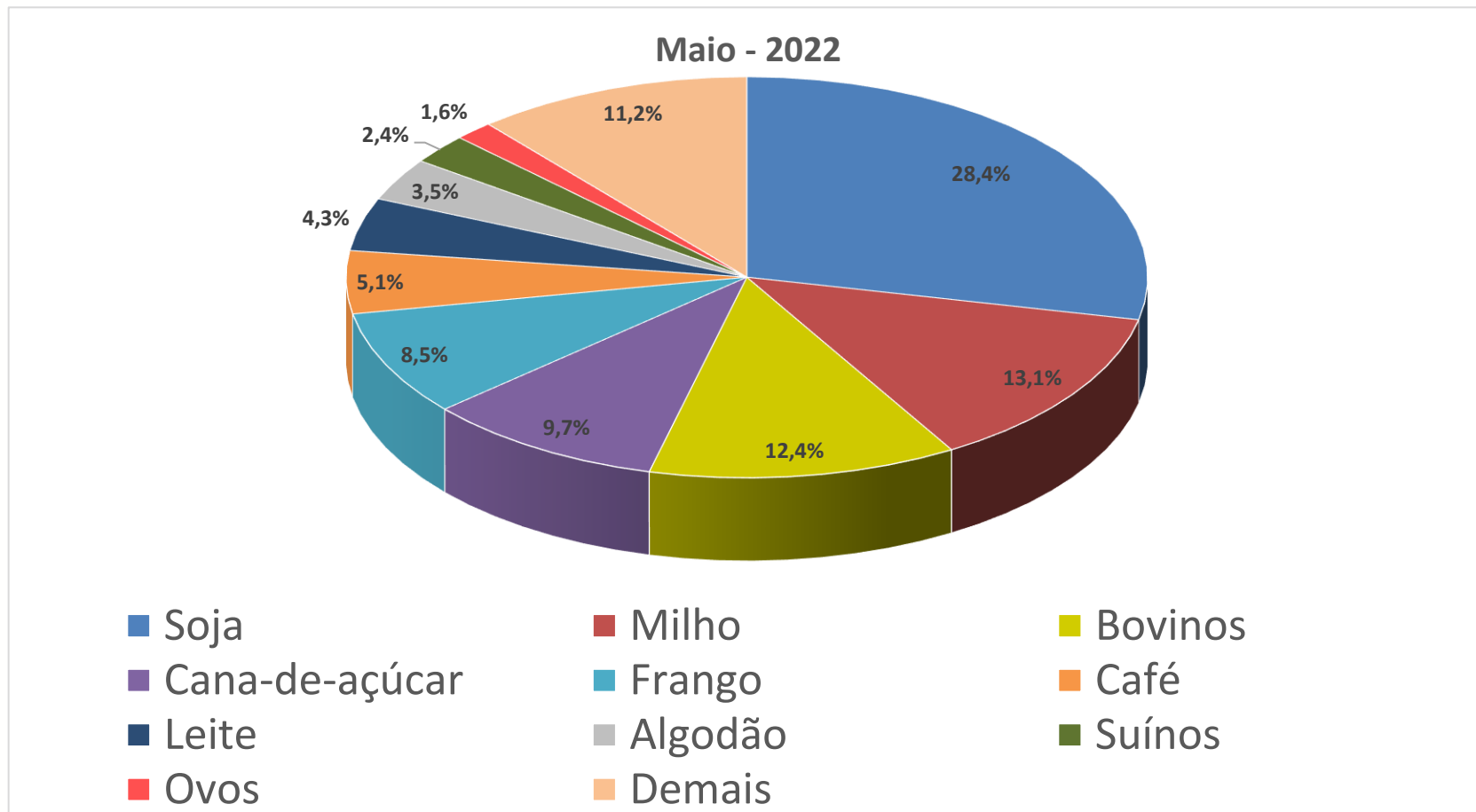


\* Estimativa

Fonte: MAPA. Elaboração: SPE/ME.

# VBP – 10 Maiores Culturas

Participação (%) no VBP de 2022\*



- ✓ Destaque na melhora da participação do bovino no VBP total, passando de 12,3% em abr/22 para 12,4% na atual previsão;
- ✓ Ovos passou a ocupar a 10ª posição no ranking, no lugar da laranja que passou de 1,6% de participação em abril para 1,5% em maio.

\*Estimativa

Fonte: MAPA. Elaboração: Ministério da Economia



## Ministério da Economia

Para maiores informações acesse o site da Secretaria de Política Econômica:

[www.spe.fazenda.gov.br](http://www.spe.fazenda.gov.br)



Secretaria  
de Política  
Econômica

**Ministério  
da Economia**