



MINISTÉRIO DA ECONOMIA

# Levantamento de Safras - Conab

Março/2022

*Dados divulgados em abril/2022*

Os informativos econômicos da Secretaria de Política Econômica (SPE) são elaborados a partir de dados de conhecimento público, cujas fontes primárias são instituições autônomas, públicas ou privadas. O objetivo é organizar informações de conhecimento público para ampliar o entendimento sobre a economia brasileira. O conteúdo deste material é meramente informativo, não possuindo caráter prospectivo, nem delimitando as ações de política econômica adotadas pelo Ministério da Economia



Secretaria  
de Política  
Econômica

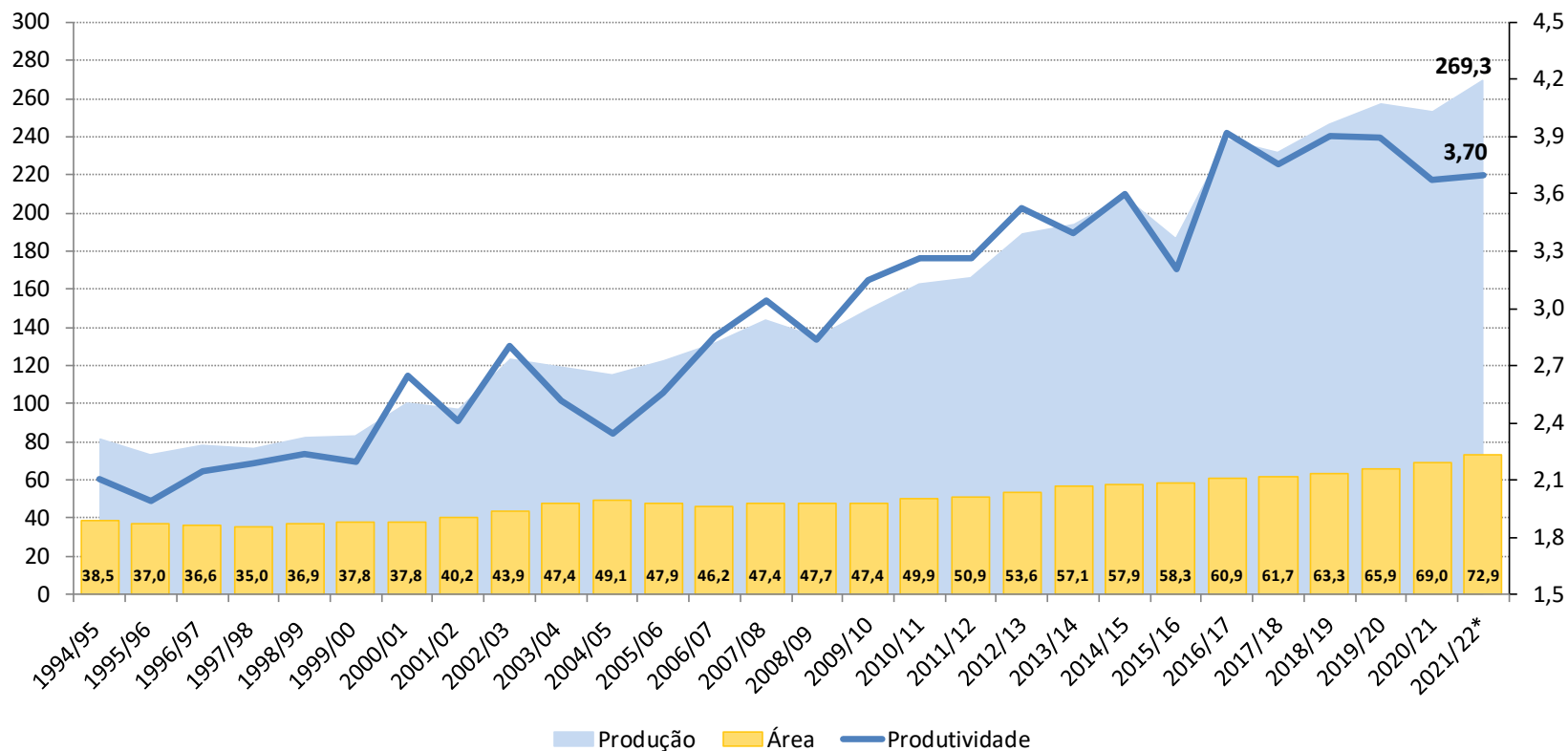
**Ministério  
da Economia**

# Safra de Grãos – 7º Levantamento Conab

Produção (milhões t)

Área Plantada (milhões ha)

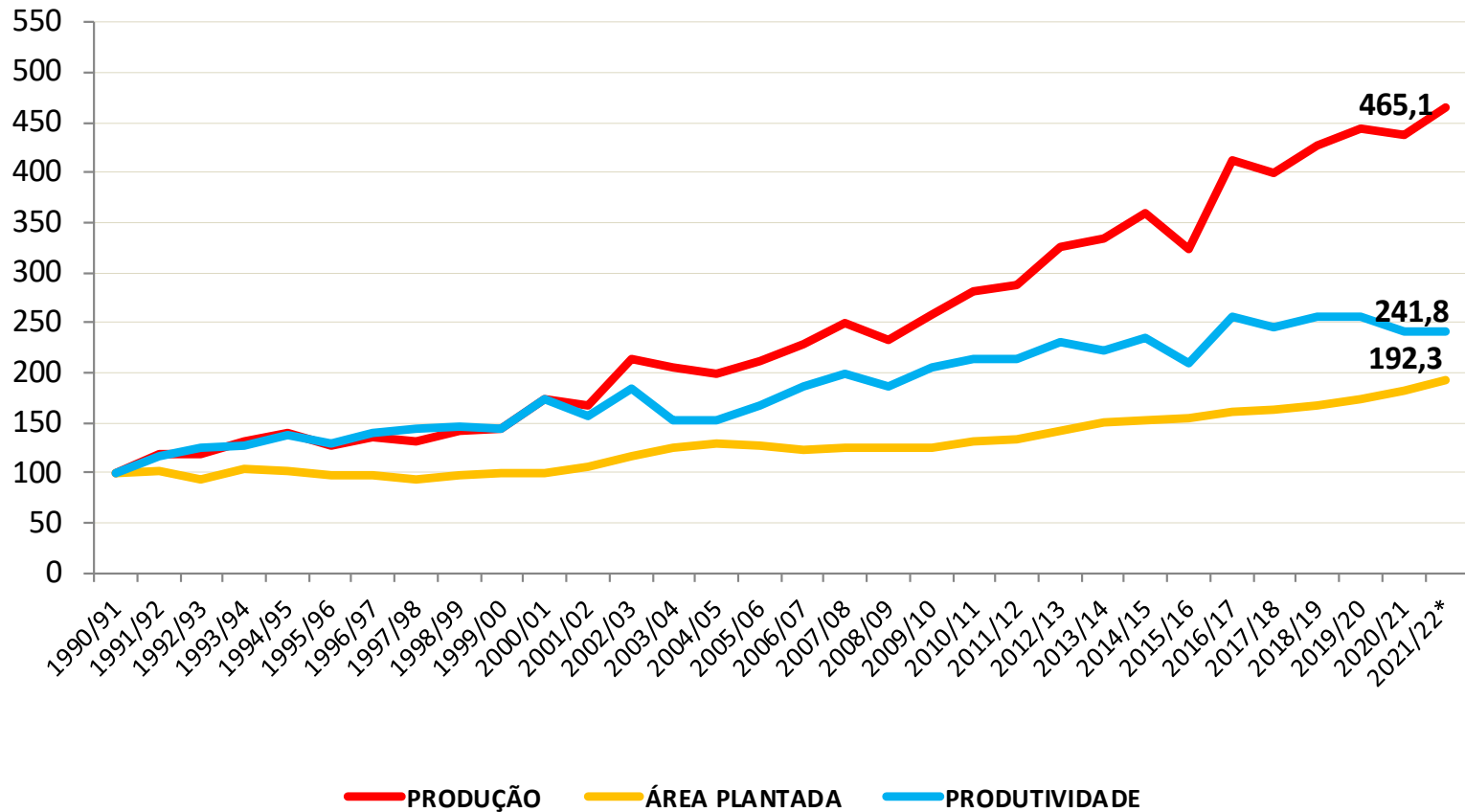
Produtividade (t/ha)



O 7º Levantamento de Grãos, divulgado pela Conab para a safra 2021/2022 em abril indica incremento da área plantada, da produtividade e da produção em relação à safra anterior. A previsão de 269,3 milhões de toneladas de grãos a serem produzidas representa um aumento de 6,6% em relação à safra 2020/21.

# Safra de Grãos – 5º Levantamento Conab

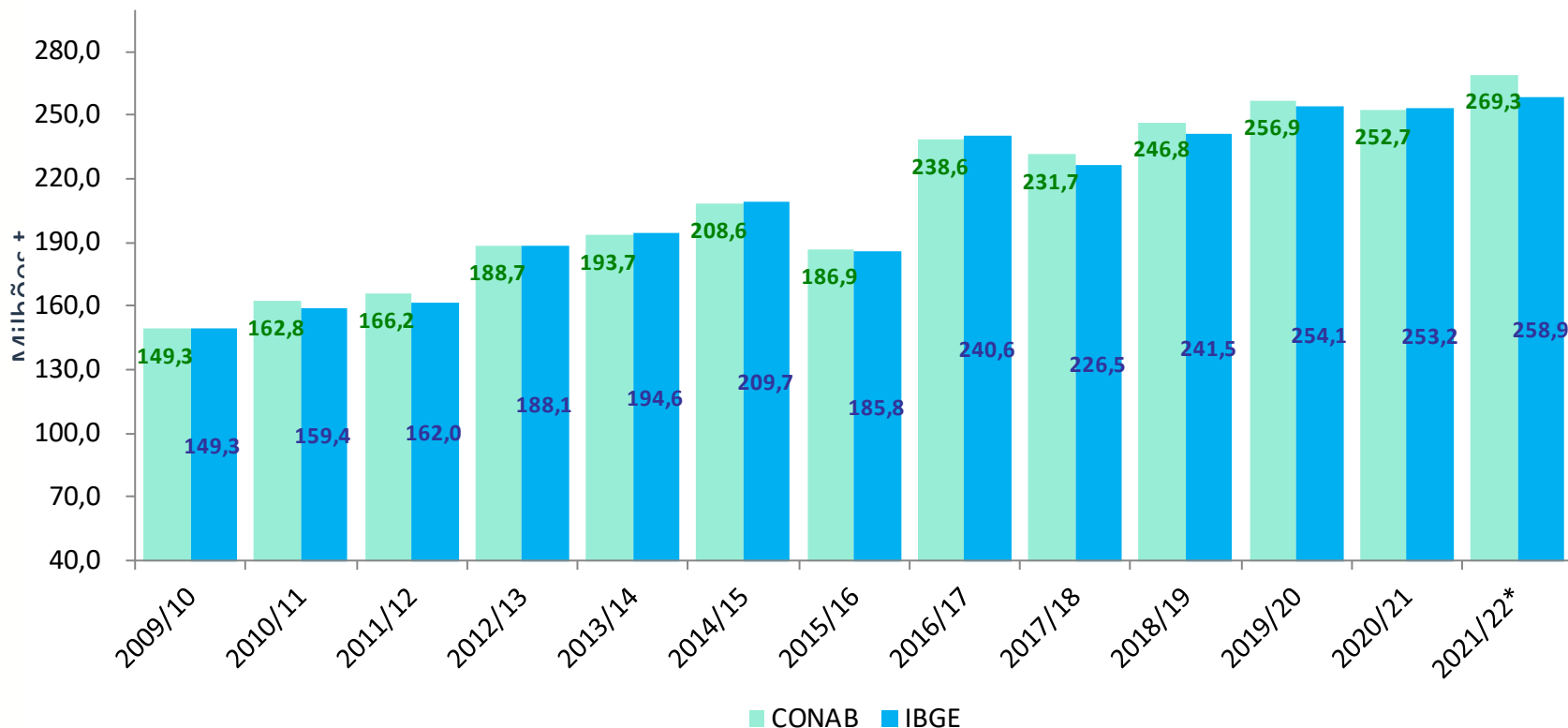
Número Índice 1990/91 = 100



# Safra de Grãos – 7º Levantamento Conab

Conab – Ano Safra Jul/Jun

IBGE - Ano Civil



De acordo com o 7º Levantamento da Conab, a safra 2021/22 será de 269,3 milhões de toneladas de grãos, aumento de 6,6% em relação à safra anterior. Segundo o levantamento do IBGE, a previsão para a safra de grãos no ano de 2022 é de 258,9 milhões de toneladas, uma variação de 2,25 % em relação à 2021.

# Safra de Grãos – 7º Levantamento Conab

Produto	Safra (milhões t)			Variação Anual	
	2020/21	2021/22*		%	milhões t
		Fev	Mar		
<b>Soja</b>	<b>137,321</b>	<b>140,500</b>	<b>122,431</b>	<b>-10,8</b>	<b>-14,890</b>
Milho (1ª safra)	24,744	2,662	24,886	0,6	0,142
Milho (2ª safra)	60,719	7,879	88,536	45,8	27,817
Milho (3ª safra)	1,536	0,044	2,181	42,0	0,645
<b>Milho total</b>	<b>86,998</b>	<b>10,585</b>	<b>115,602</b>	<b>32,9</b>	<b>28,604</b>
<b>Arroz</b>	<b>11,754</b>	<b>10,348</b>	<b>10,526</b>	<b>-10,4</b>	<b>-1,228</b>
<b>Trigo</b>	<b>6,235</b>	<b>1,148</b>	<b>7,907</b>	<b>26,8</b>	<b>1,673</b>
<b>Algodão</b>	<b>3,434</b>	<b>0,055</b>	<b>4,119</b>	<b>19,9</b>	<b>0,684</b>
Feijão (1ª safra)	0,977	0,011	0,933	-4,5	-0,044
Feijão (2ª safra)	1,128	0,428	1,369	21,3	0,241
Feijão (3ª safra)	0,780	3,027	0,812	4,1	0,032
<b>Feijão total</b>	<b>2,885</b> <span style="color: green;">▲</span>	<b>3,466</b>	<b>3,114</b>	<b>8,0</b>	<b>0,229</b>
<b>Sorgo</b>	<b>2,088</b>	<b>1,285</b>	<b>3,042</b>	<b>45,7</b>	<b>0,954</b>
<b>Aveia</b>	<b>0,853</b>	<b>0,812</b>	<b>1,155</b>	<b>35,5</b>	<b>0,302</b>
Amendoim (1ª safra)	0,588	0,079	0,708	20,4	0,120
Amendoim (2ª safra)	0,009	0,054	0,010	11,8	0,001
<b>Amendoim total</b>	<b>0,597</b> <span style="color: green;">▲</span>	<b>0,133</b>	<b>0,718</b>	<b>20,2</b>	<b>0,121</b>
<b>Cevada</b>	<b>0,374</b>	<b>112,341</b>	<b>0,428</b>	<b>14,2</b>	<b>0,053</b>
<b>Outros</b>	<b>0,204</b>	<b>3,722</b>	<b>0,271</b>	<b>33,0</b>	<b>0,067</b>
<b>Total</b>	<b>252,744</b>	<b>284,395</b>	<b>269,313</b>	<b>6,6</b>	<b>16,569</b>

Fonte: Conab

\*Estimativa

O 7º Levantamento de Grãos divulgado pela Conab para a safra 2021/22 estima uma produção superior em 6,6% à safra anterior, com um aumento de 28,6% na produção de milho e de 26,8% na produção de trigo. Porém, devido a problemas climáticos, a previsão para a soja mostrou um decréscimo de 10,8% e o arroz tem a previsão reduzida em 10,4% em relação à safra anterior.

Fonte: Conab

Elaboração: Ministério da Economia

\*Estimativa



Secretaria  
de Política  
Econômica

Ministério  
da Economia



## Ministério da Economia

Para maiores informações acesse o site da Secretaria de Política Econômica:

[www.spe.fazenda.gov.br](http://www.spe.fazenda.gov.br)



Secretaria  
de Política  
Econômica

**Ministério  
da Economia**