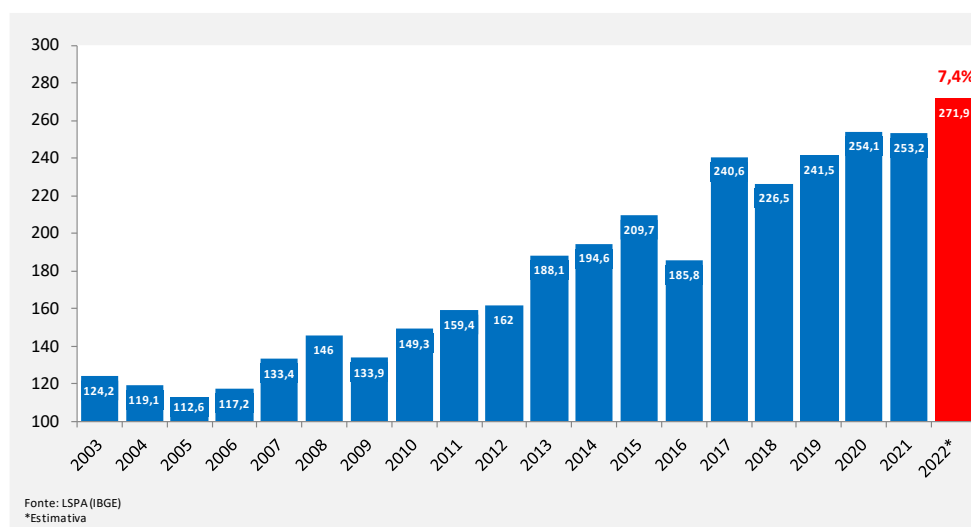


IBGE divulga a primeira previsão para a safra de grãos 2022

O IBGE divulgou o **1º Levantamento Sistemático da Produção Agrícola (LSPA)** de 2022, realizado no mês de janeiro. Pelos prognósticos atuais, a safra de grãos alcançará **271,9 milhões de toneladas**, aumento de 7,4% em relação ao que foi produzido na safra de 2021, que foi de 253,2 milhões de toneladas. Esse aumento se dará, principalmente, em função da maior produção de milho (25,2%).

Em relação à área a ser colhida, também se estima que haverá crescimento (3,8%), passando de **68,6 milhões** de hectares utilizados na safra 2021 para **71,2 milhões de hectares**.

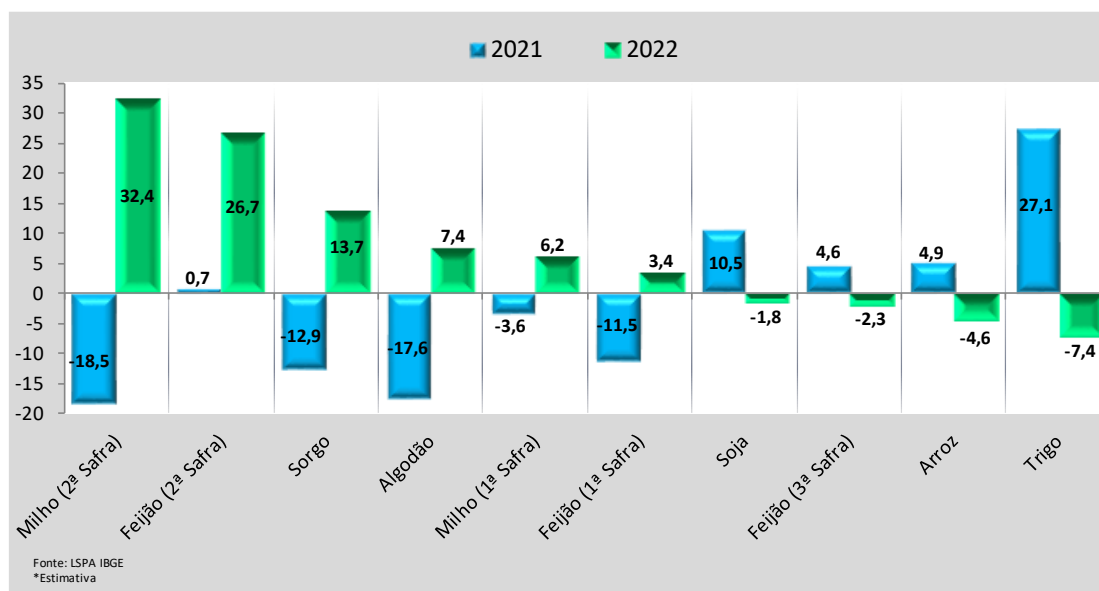
Produção de Grãos (em milhões de toneladas)



Desempenho por cultura em 2020 e comparação com 2021

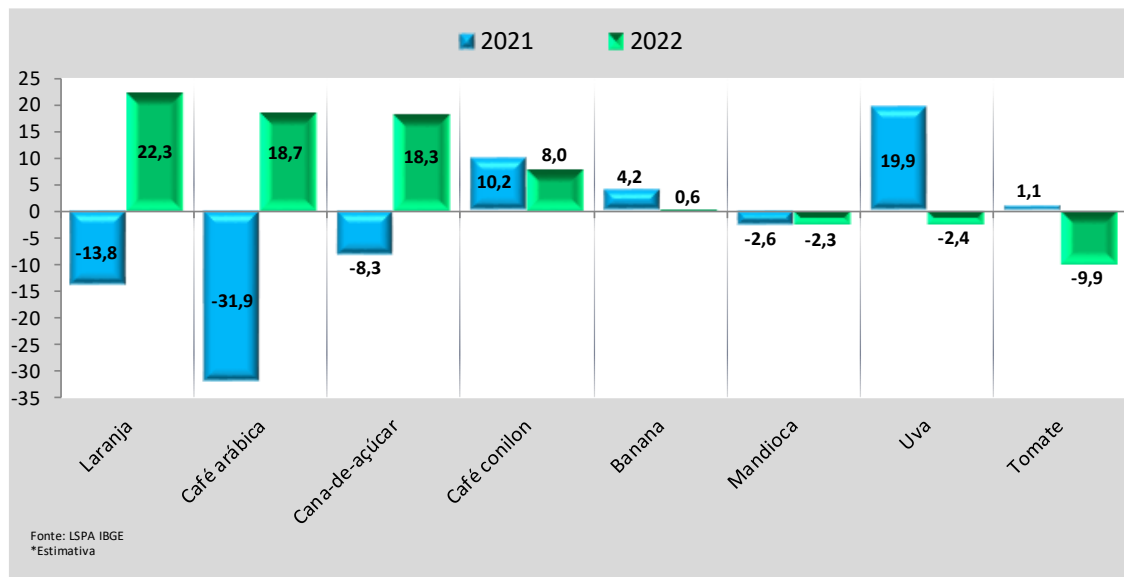
Em relação à safra anterior, algumas das principais culturas apresentaram produção maior em 2021 em comparação com 2020. O trigo apareceu como principal destaque positivo (27,1%), além do arroz (4,9%) e da 3ª safra do feijão (4,6%). Já na comparação da safra 2022 com a safra 2021, as quedas mais expressivas se darão no trigo (7,4%), no arroz (4,6%), e na 3ª safra de feijão (2,3%). Porém, no cômputo geral, a safra total de feijão terá uma estimativa de aumento da ordem de 10,5%.

Desempenho anual das Principais Culturas da Safra de Grãos (em%)



Para as culturas permanentes e outras culturas temporárias (não grãos), de acordo com o IBGE, em 2021 houve produção superior à registrada em 2020 para as culturas da uva (19,9%), para o café *conillon* (10,2%) e para a banana (4,2%). Já em 2022, há previsão de queda para o tomate (9,9%), para a uva (2,4%) e para a mandioca (2,3%).

Desempenho anual das Principais Culturas Permanentes e Temporárias, não grãos (em %)



Os números da safra de grãos, por cultura

A tabela a seguir detalha a estimativa de produção da safra de cereais, leguminosas e oleaginosas (grãos) em milhões de toneladas para o ano de 2022, em relação à realizada em 2021. Como principal destaque positivo está a cultura de milho (aumento de 25,2%). De outro modo, a queda mais significativa se dará na safra de soja (3,1%).

Safra de Cereais, Leguminosas e Oleaginosas (milhões de toneladas)

Produto	Safra			Variação (2022/2021)	
	2020	2021	2022*	%	mil t
Soja	121,522	134,934	131,797	-2,3	-3,137
Milho (1ª safra)	26,593	25,662	27,221	6,1	1,559
Milho (2ª safra)	76,642	62,125	82,714	33,1	20,589
Milho total	103,235	87,787	109,935	25,2	22,148
Arroz	11,046	11,620	11,050	-4,9	-0,571
Trigo	6,212	7,817	7,249	-7,3	-0,568
Algodão	4,325	3,568	3,830	7,3	0,262
Feijão (1ª safra)	1,310	1,157	1,199	3,6	0,042
Feijão (2ª safra)	1,007	1,023	1,285	25,6	0,262
Feijão (3ª safra)	0,571	0,597	0,583	-2,3	-0,014
Feijão total	2,888	2,776	3,067	10,5	0,290
Sorgo	2,749	2,410	2,722	13,0	0,312
Aveia	0,925	1,056	0,975	-7,7	-0,082
Amendoim (1ª safra)	0,679	0,640	0,651	1,8	0,011
Amendoim (2ª safra)	0,012	0,011	0,011	0,0	0,000
Amendoim total	0,691	0,651	0,663	1,8	0,012
Cevada	0,379	0,437	0,421	-3,5	-0,015
Outros	0,165	0,150	0,154	2,8	0,004
Total	254,137	253,206	271,862	7,4	18,656

Fonte: LSPA/IBGE

*Estimativa