



MINISTÉRIO DA ECONOMIA

# Levantamento de Safras - Conab

Janeiro/2022

*Dados divulgados em fevereiro/2022*

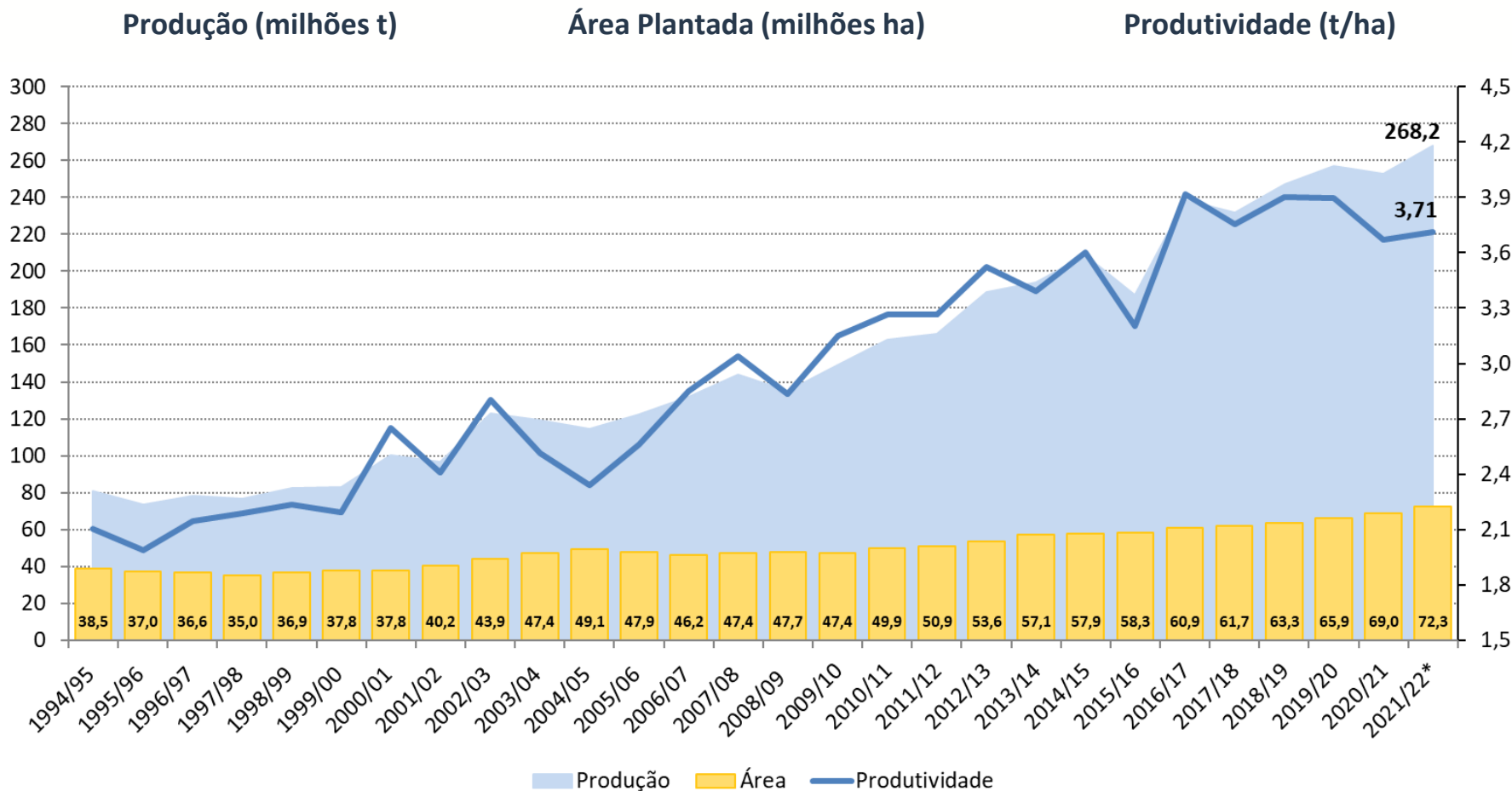
Os informativos econômicos da Secretaria de Política Econômica (SPE) são elaborados a partir de dados de conhecimento público, cujas fontes primárias são instituições autônomas, públicas ou privadas. O objetivo é organizar informações de conhecimento público para ampliar o entendimento sobre a economia brasileira. O conteúdo deste material é meramente informativo, não possuindo caráter prospectivo, nem delimitando as ações de política econômica adotadas pelo Ministério da Economia



Secretaria  
de Política  
Econômica

**Ministério  
da Economia**

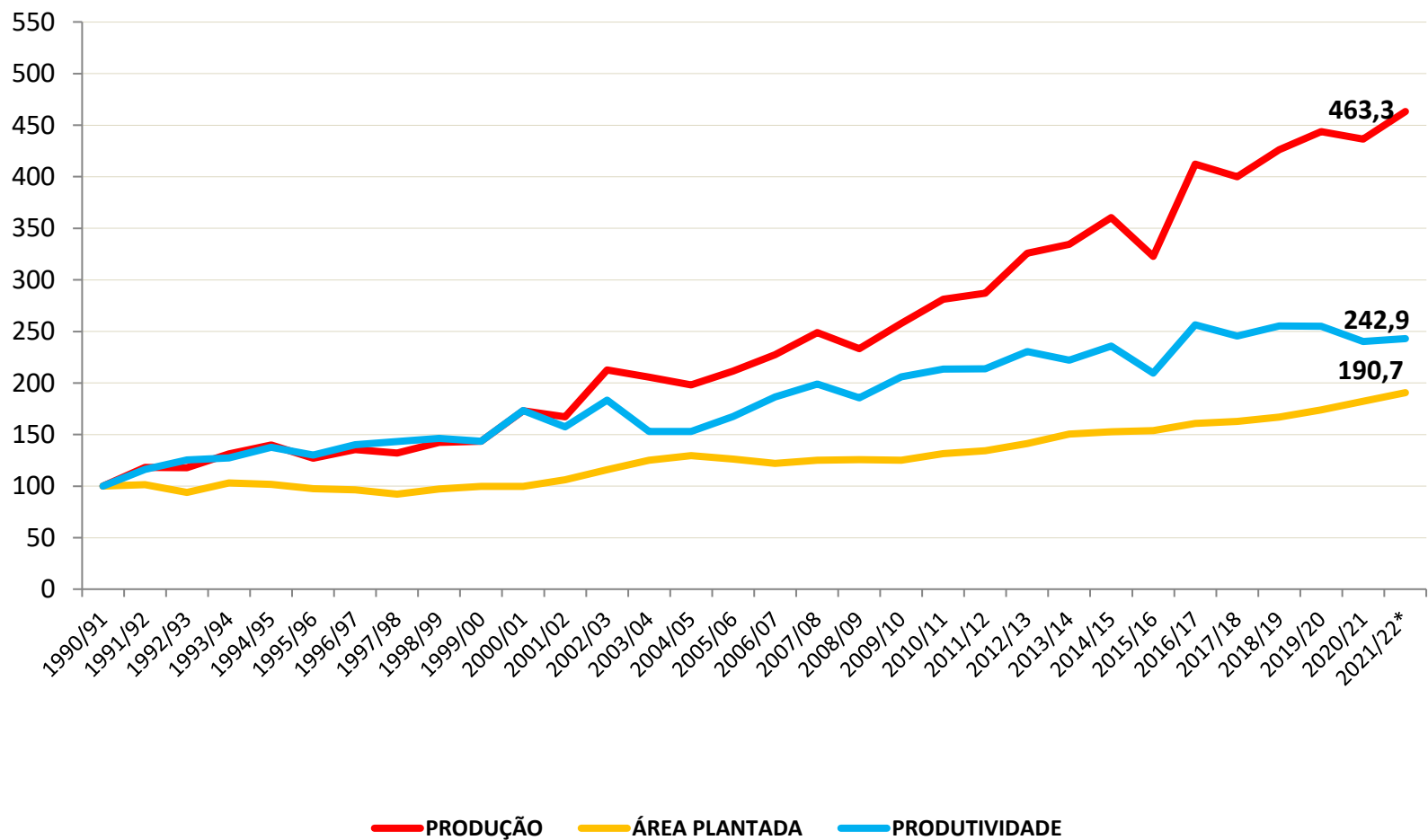
# Safra de Grãos – 5º Levantamento Conab



O 5º Levantamento de Grãos, divulgado pela Conab para a Safra 2021/2022, indica incremento da área plantada, da produtividade e da produção, que deverá alcançar 268,2 milhões de toneladas, o que representa um aumento de 6,1% em relação à safra anterior.

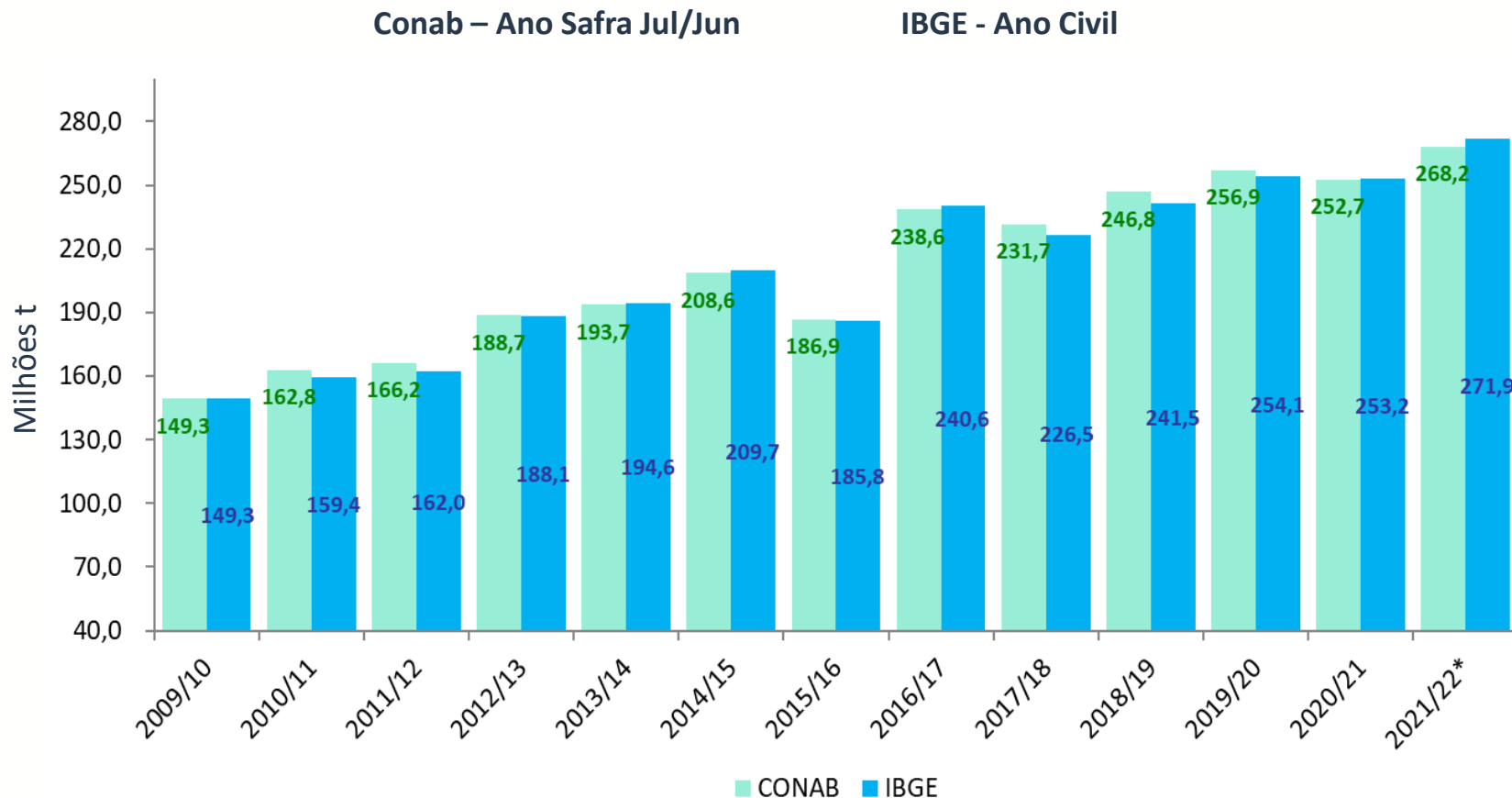
# Safra de Grãos – 5º Levantamento Conab

Número Índice 1990/91 = 100





Fonte: Conab  
Elaboração: Ministério da Economia  
\*Estimativa

# Safra de Grãos – 5º Levantamento Conab



De acordo com o 5º Levantamento da Conab, a safra 2021/22 será de 268,2 milhões de toneladas de grãos, o que representa um aumento de 6,1% em relação à safra anterior. Segundo o levantamento do IBGE, a previsão para a safra de grãos no ano de 2022 é de 271,9 milhões de toneladas, uma variação de -0,37 % em relação à 2021.

# Safra de Grãos – 5º Levantamento Conab

Produto	Safra (milhões t)			Variação Anual	
	2020/21	2021/22*		%	milhões t
		Dez	Jan		
<b>Soja</b>	<b>137,321</b>	<b>140,500</b>	<b>125,471</b>	<b>-8,6</b>	<b>-11,850</b>
Milho (1ª safra)	24,744	2,470	24,434	-1,3	-0,310
Milho (2ª safra)	60,719	7,679	86,053	41,7	25,334
Milho (3ª safra)	1,536	0,043	1,856	20,9	0,321
<b>Milho total</b>	<b>86,998</b>	<b>10,192</b>	<b>112,343</b>	<b>29,1</b>	<b>25,345</b>
<b>Arroz</b>	<b>11,754</b>	<b>11,381</b>	<b>10,565</b>	<b>-10,1</b>	<b>-1,189</b>
<b>Trigo</b>	<b>6,235</b>	<b>1,036</b>	<b>7,879</b>	<b>26,4</b>	<b>1,645</b>
<b>Algodão</b>	<b>3,434</b>	<b>0,055</b>	<b>3,949</b>	<b>15,0</b>	<b>0,515</b>
Feijão (1ª safra)	0,977	0,011	0,936	-4,2	-0,041
Feijão (2ª safra)	1,128	0,425	1,312	16,3	0,184
Feijão (3ª safra)	0,780	3,084	0,812	4,1	0,032
<b>Feijão total</b>	<b>2,885</b> 	<b>3,520</b>	<b>3,060</b>	<b>6,1</b>	<b>0,175</b>
<b>Sorgo</b>	<b>2,088</b>	<b>1,281</b>	<b>2,405</b>	<b>15,2</b>	<b>0,316</b>
<b>Aveia</b>	<b>0,853</b>	<b>0,815</b>	<b>1,148</b>	<b>34,7</b>	<b>0,296</b>
Amendoim (1ª safra)	0,588	0,079	0,691	17,4	0,102
Amendoim (2ª safra)	0,009	0,052	0,010	14,1	0,001
<b>Amendoim total</b>	<b>0,597</b> 	<b>0,131</b>	<b>0,701</b>	<b>17,4</b>	<b>0,104</b>
<b>Cevada</b>	<b>0,374</b>	<b>112,902</b>	<b>0,428</b>	<b>14,2</b>	<b>0,053</b>
<b>Outros</b>	<b>0,204</b>	<b>2,584</b>	<b>0,275</b>	<b>34,7</b>	<b>0,071</b>
<b>Total</b>	<b>252,744</b>	<b>284,395</b>	<b>268,224</b>	<b>6,1</b>	<b>15,480</b>

O 5º Levantamento de Grãos divulgado pela Conab para a safra 2021/22 estima uma produção superior em 6,1% à safra anterior, com um aumento de 29,1% na produção de milho e de 26,4% na produção de trigo. Porém, devido a problemas climáticos, a previsão para a soja mostrou um decréscimo de 8,6% e o arroz teve a previsão reduzida em 10,1% em relação à safra anterior.



## Ministério da Economia

Para maiores informações acesse o site da Secretaria de Política Econômica:

[www.spe.fazenda.gov.br](http://www.spe.fazenda.gov.br)



Secretaria  
de Política  
Econômica

**Ministério  
da Economia**