



MINISTÉRIO DA ECONOMIA

# VBP – Valor Bruto da Produção Agropecuária

Dezembro/2021

*Dados divulgados em 13/01/2022*

Os informativos econômicos da Secretaria de Política Econômica (SPE) são elaborados a partir de dados de conhecimento público, cujas fontes primárias são instituições autônomas, públicas ou privadas. O objetivo é organizar informações de conhecimento público para ampliar o entendimento sobre a economia brasileira. O conteúdo deste material é meramente informativo, não possuindo caráter prospectivo, nem delimitando as ações de política econômica adotadas pelo Ministério da Economia

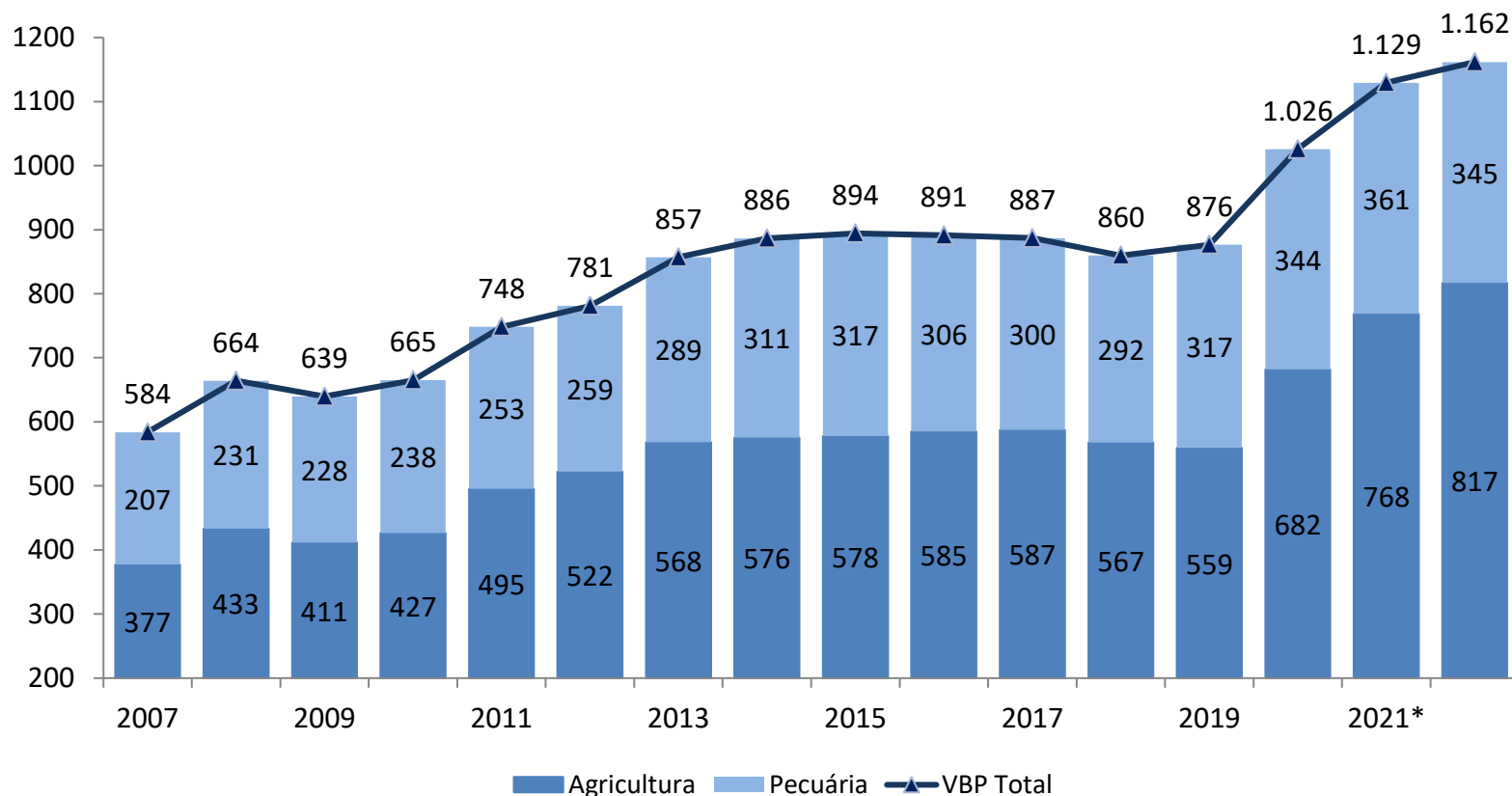


Secretaria  
de Política  
Econômica

**Ministério  
da Economia**

# Valor Bruto da Produção Agropecuária – VBP

Em R\$ bilhões (a preços de dezembro/2021)

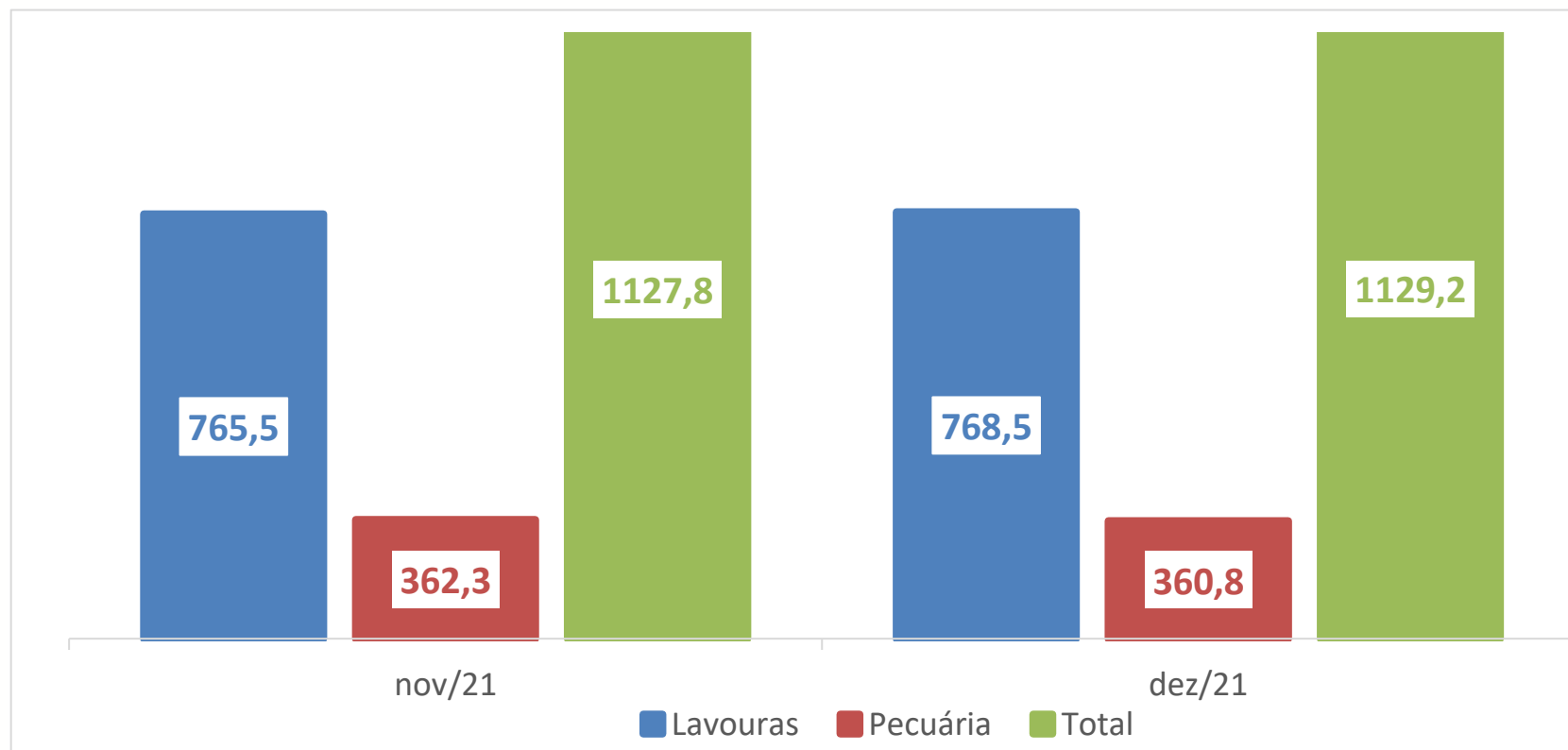


- ✓ O VBP total cresceu 10,1% na comparação entre 2021/20 e a estimativa é de crescimento de 2,9% na comparação entre 2022/21;
- ✓ Para a agricultura, a previsão de dezembro mostrou crescimento de 12,7% entre 2021/20 e a estimativa é de crescimento de 6,3% entre 2022/21;
- ✓ Para a pecuária, a previsão atual mostrou crescimento de 4,9% entre 2021/20 e estimativa de queda de 4,4% entre 2022/21.

\* Preços médios de jan/21 a dez/21. \*\*3º Prognóstico.  
 Valores deflacionados pelo IGP-DI da FGV – dez/2021.  
 Fonte: MAPA. Elaboração: SPE/ME.

# VBP – Variação da previsão mensal

Em R\$ bilhões (comparação entre novembro e dezembro/2021\*)

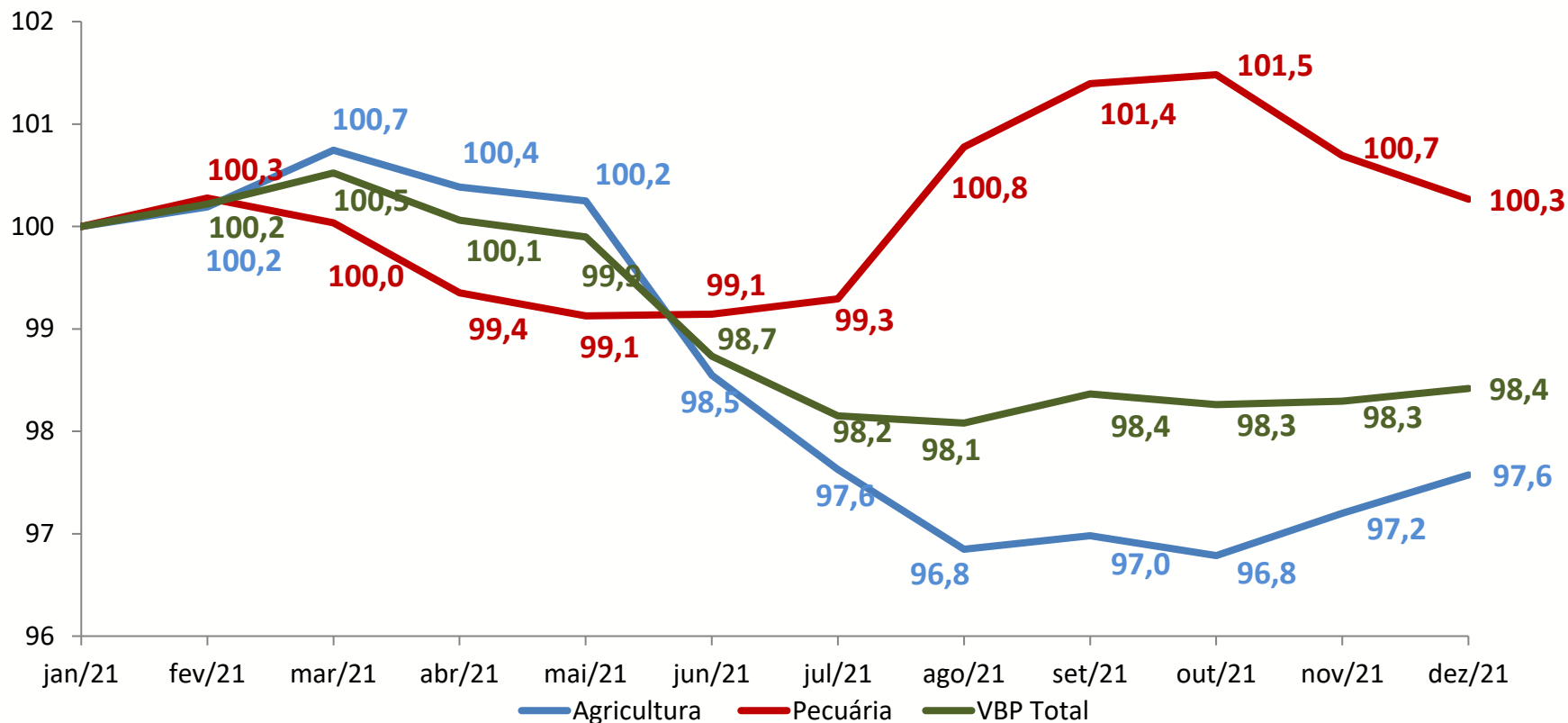


- ✓ Na comparação das previsões, em termos reais, o VBP total em dezembro apresentou leve alta de 0,13% em relação à previsão de novembro;
- ✓ Para as Lavouras, a previsão apresenta alta de 0,39% na mesma comparação;
- ✓ Já para a pecuária, a previsão atualizada em dezembro mostra queda de 0,42% em relação a previsão de novembro.

\*Valores deflacionados pelo IGP-DI da FGV – dez/2021  
Fonte: MAPA. Elaboração: SPE/ME.

# VBP – Variação Real da Previsão para 2021\*

Em número índice (jan/21 = 100)



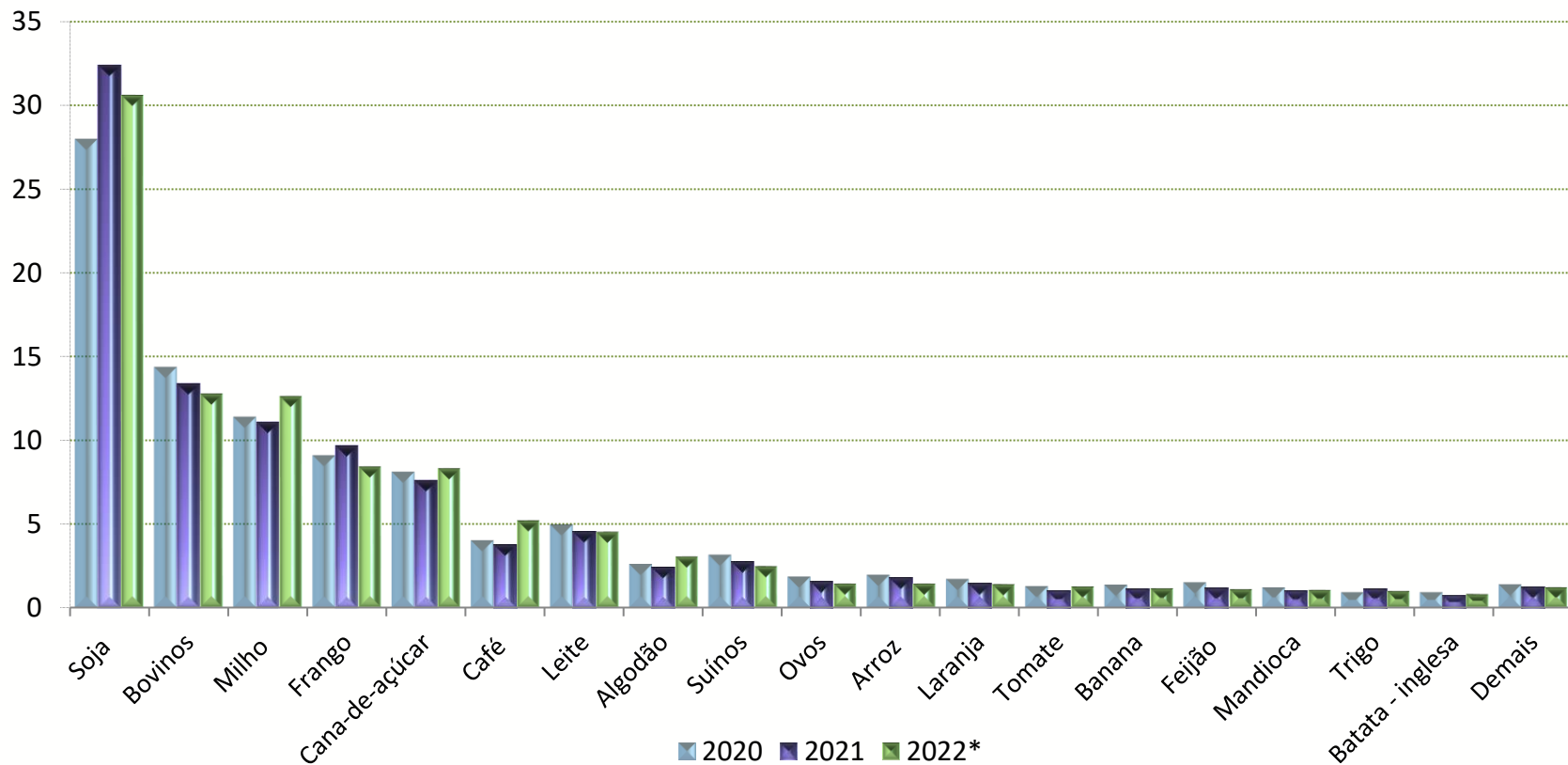
- ✓ Avaliando o ano de 2021 percebe-se que o VBP total apresentou queda de 1,6 em relação a previsão de janeiro;
- ✓ A agricultura foi a que causou a maior frustração no resultado, com queda de 2,4% em relação a previsão de janeiro;
- ✓ A pecuária, por outro lado, apresentou melhora de 0,3% em relação ao que era esperado em janeiro.

\*Valores deflacionados pelo IGP-DI da FGV – dez/2021

Fonte: MAPA. Elaboração: SPE/ME.

# VBP – Diversas Culturas

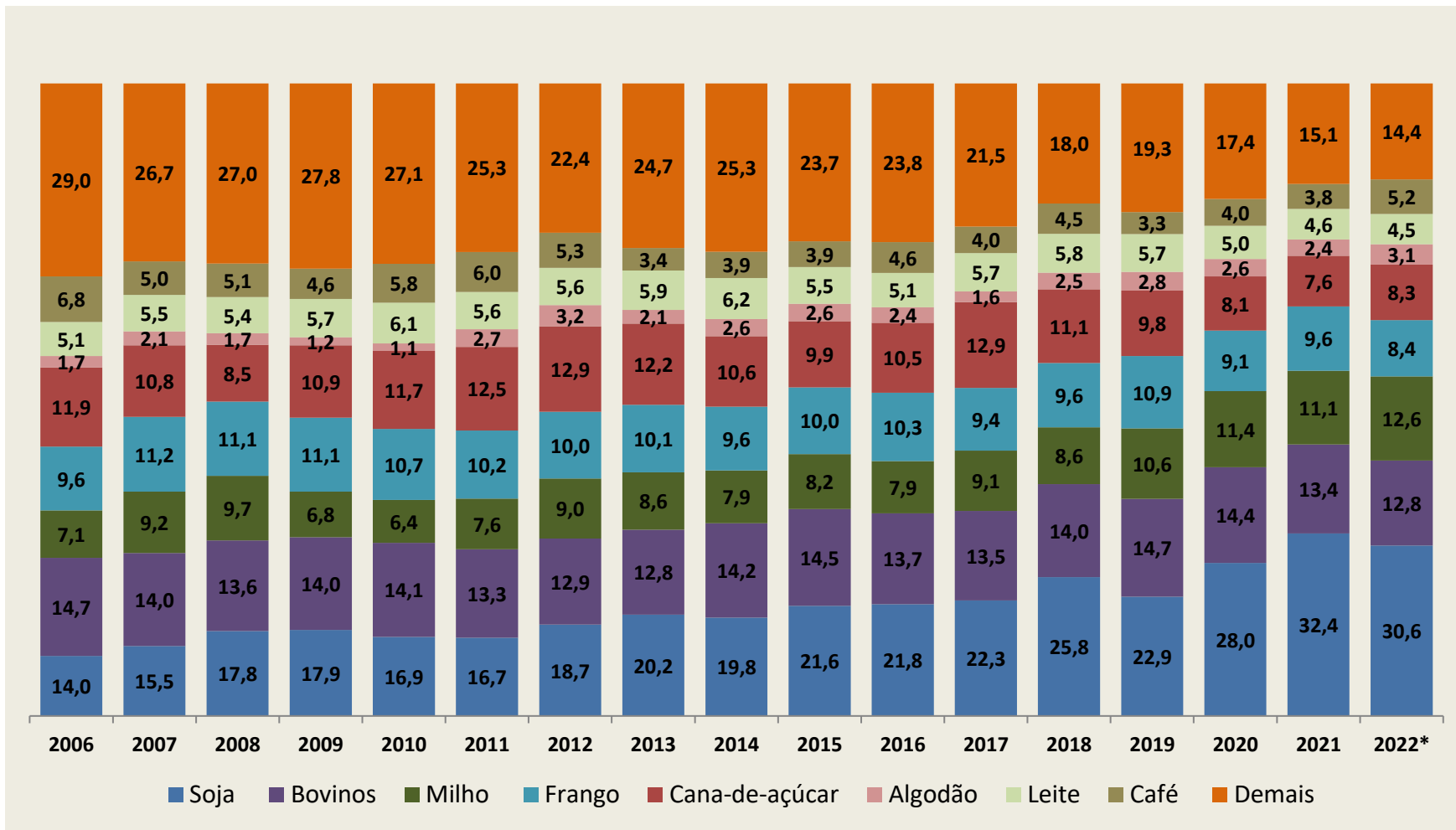
Em percentual do valor total nos anos 2020 e 2021 e 3º Prognóstico de 2022



- ✓ A previsão de dezembro indica queda de 5,6% na participação da soja no VBP total na comparação entre 2022 e 2021;
- ✓ Ainda de acordo com o 3º prognóstico, estima-se entre as maiores quedas na participação do VBP em 2022 : arroz (19,7%), frango (12,5%), suínos (10,7%)
- ✓ Entre as maiores altas estão: café (38,3%), algodão(24,9%) e tomate (23,8%)

# VBP – Maiores Culturas 2006-2022

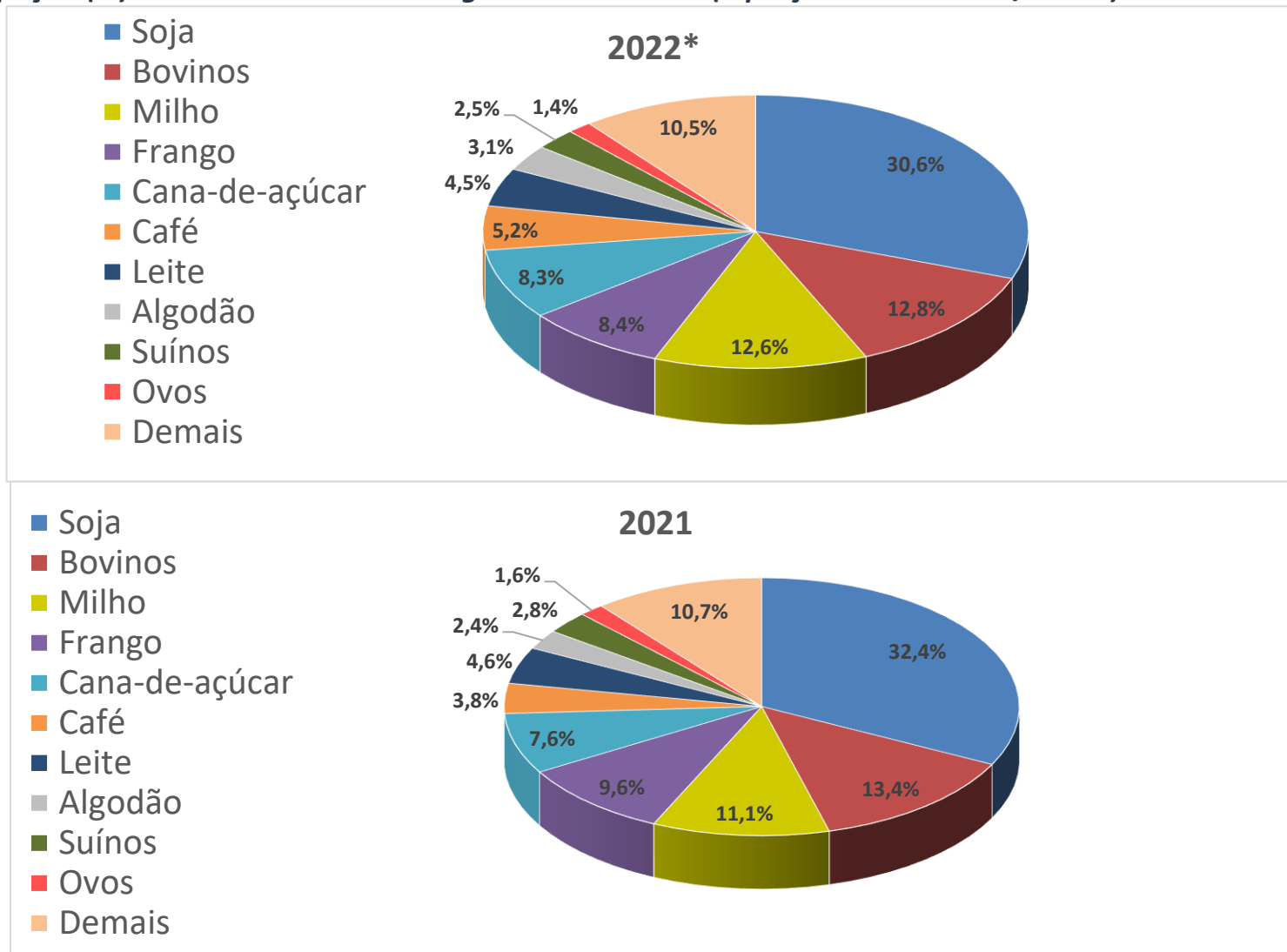
Valores observados no período 2006 a 2020, estimado para 2021 e 3º Prognóstico para 2022\*, em percentual do VBP total



Fonte: MAPA. Elaboração: SPE/ME.

# VBP – 10 Maiores Culturas

Participação (%) no VBP de 2021 e 3º Prognóstico de 2022\* (a preços de dezembro/2021\*)





## Ministério da Economia

Para maiores informações acesse o site da Secretaria de Política Econômica:

[www.spe.fazenda.gov.br](http://www.spe.fazenda.gov.br)



Secretaria  
de Política  
Econômica

Ministério  
da Economia