

Segundo pesquisa realizada por SAFRAS & Mercado, até o dia 16 de dezembro os produtores brasileiros semearam 96,6% da área total esperada para o país na safra 2022/23. Em mesmo período do ano anterior o percentual chegava a 97,5%, enquanto a média de cinco safras para o período é de 97,2%.

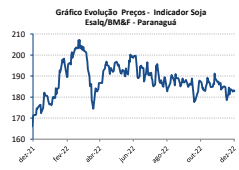
Table with columns: Praças/Indicador Esalq, Atual (R\$/60 kg), 07 dias, 30 dias, 6 meses, 1 ano. Rows include Passo Fundo - RS, Oeste PR - PR, Primavera do Leste - MT, Rio Verde - GO, and Ind. Esalq/BM&F (R\$/60kg).

* Variação R\$ Presente/R\$ Passado (%) 16/12/2022 Fonte: BroadCast/Coopa Esalq

Calendar table with columns: Calendário da Safra, Plantio, Set-Dez, MT/PR/GO/RS, Colheita, Jan-Mai

Table with columns: Mercado Futuro, BM&F R\$/60kg, CBOT US\$/bushel, CBOT* R\$/60kg, Venc., Cotação. Rows for Jan/23 and Mar/23.

*60kg = 2,20462 bushels Preço Mínimo R\$ 55,55/60 Kg Dólar FTAX = R\$ 5,28



MILHO

Os preços do milho estão firmes na maior parte das regiões acompanhadas pelo Cepea. A sustentação vem do intenso ritmo de embarques nos últimos meses e do possível reaquecimento da demanda internacional pelo milho brasileiro.

Table with columns: Praças/Indicador Esalq, Atual (R\$/60 kg), 07 dias, 30 dias, 6 meses, 1 ano. Rows include Sorriso - MT (atacadado), Cascavel - PR, Dourados - MS, Norte do Paraná, and Ind. Esalq/BM&F (R\$/60kg).

* Variação R\$ Presente/R\$ Passado (%) 16/12/2022 Fonte: BroadCast/Coopa Esalq

Calendar table with columns: Calendário da Safra, Plantio, 1ª safra (PR/RS/MS), 2ª safra (MT/MS/PR), Jan-Mar, Colheita, Mai-Set

Table with columns: Mercado Futuro, BM&F R\$/60kg, CBOT US\$/bushel, CBOT* R\$/60kg, Venc., Cotação. Rows for Jan/23, Mar/23, and Mai/23.

*60kg = 2,3621 bushels Preço Mínimo R\$ 25,80/kg (MT) e R\$ 31,34/50 kg (PR e MS) Dólar FTAX = R\$ 5,28



CAFÉ

A demanda aquecida da indústria brasileira pelo café robusta - para utilização em blends - mantém firme o movimento de alta dos preços internos da variedade. Contudo, o fechamento de negócios tem sido pontual.

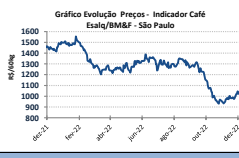
Table with columns: Praças/Indicador Esalq, Atual (R\$/60 kg), 07 dias, 30 dias, 6 meses, 1 ano. Rows include Sul de Minas - MG, Cerrado - MG, Zona da Mata-MG, Mogiana - SP, and Ind. Esalq/BM&F (R\$/60kg).

* Variação R\$ Presente/R\$ Passado (%) 16/12/2022 Fonte: BroadCast/Coopa Esalq

Table with columns: Estimativa de colheita, 88% do total (Conab), Mai (17,4%), Jun (25,1%), Jul (24,4%), Ago (20,9%)

Table with columns: Mercado Futuro, BM&F R\$/60kg, ICE/NY US\$/c/lb, ICE/NY* R\$/60kg, Venc., Cotação. Rows for Mar/23, Set/23, and Mai/23.

60kg = 13,2735 c/lb arroza Preço Mínimo R\$/60kg (Conab) R\$ 406,66 Dólar FTAX = R\$ 5,28



BOI GORDO

Os investimentos realizados pelo setor pecuário nacional em tecnologias (sobretudo em nutrição, genética, pastagem e sanidade) ao longo dos últimos anos vêm sendo evidenciados atualmente por dados oficiais, que mostram crescimento no número de abate de animais e ganho de produtividade.

Table with columns: Praças/Indicador Esalq, Atual (R\$/@), 07 dias, 30 dias, 6 meses, 1 ano. Rows include Cassilândia - MS, Cuiabá - MT, Goiânia - GO, S.J. Rio Preto - SP, and Ind. Esalq/BM&F SP (R\$/@).

* Variação R\$ Presente/R\$ Passado (%) 16/12/2022 Fonte: BroadCast/Coopa Esalq

Calendar table with columns: Calendário, 1º Semestre, Safra, 2º Semestre, Entressafra

Table with columns: Mercado Futuro BM&F - (R\$/@), Vencimento, Cotação. Rows for Jan/23 and Mar/23.

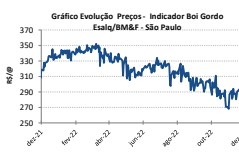


Table with columns: ALGODÃO, Atual (R\$/@)*, Variação (%). Rows for Calendário da Safra (MT e BA), Plantio (Nov-Fev), and Colheita (Mai-Set).

Table with columns: ARROZ, Atual (R\$/50 kg)*, Variação (%). Rows for Calendário da Safra (RS e SC), Plantio (Ago-Dez), and Colheita (Jan-Mai).

Table with columns: TRIGO, Atual (R\$/t)*, Variação (%). Rows for Calendário da Safra (PR e RS), Plantio (Mar-Jul), and Colheita (Ago-Dez).

De acordo com Safras e Mercado, a semana encerrou com os preços internos do algodão firmes, encontrando respaldo na alta na Bolsa de NY e no dólar. A comercialização seguiu pontual, com pouco fluxo de movimento.

Segundo Safras&mercado, a média do RS a saca encerrou cotada a R\$ 91,38, um avanço de 2,44% em relação a semana passada. Na sexta-feira, o mercado interno de arroz encerrou a semana pouco agitado e com ligeiro avanço nos indicadores.

De acordo com Safras&mercado, o mercado brasileiro de trigo encerrou a semana com preços 2,06% inferiores aos da anterior. No PR o recuo médio foi de 2,8%, com a tonelada indicada pelos compradores a um preço médio de R\$ 1.753.

<>Frango: os preços da carne de frango se enfraqueceram nesta semana na maioria das regiões acompanhadas pelo Cepea. As recentes desvalorizações são reflexo da já esperada menor liquidez, devido à típica preferência do consumidor por "carnes natalinas" neste período do ano.