

SOJA

Os preços internacionais do complexo soja subiram na semana passada, devido à maior demanda externa por soja em grão dos EUA e a expectativas de aumento na procura global pelos derivados norte-americanos e também do Brasil. Esse cenário, por sua vez, está relacionado a incertezas quanto ao volume de derivados de soja a ser ofertado pela Argentina (principal abastecedora global de farelo e de óleo de soja). Além disso, o baixo volume de chuvas em importantes regiões produtoras do Hemisfério Norte também impulsionou os valores externos, já que isso pode reduzir a produtividade da safra 2022/23. No mercado interno, o cenário de pouca movimentação persiste. O indicador de preços da soja Esalq-PR ficou em R\$ 184,05/saca na sexta-feira, alta de +0,54% em relação ao dia anterior. Na sexta-feira, os futuros de soja negociados na CBOT fecharam em leve alta, e o vencimento nov/22 da oleaginosa ganhou 5,75 cents (0,40%), para US\$ 14,5425 por bushel. Fontes: Cepea e Broadcast.

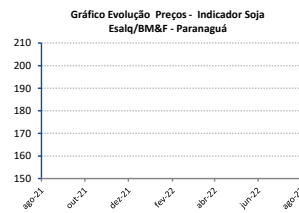
| Praças/Indicador Esalq | Atual (R\$/60 kg) | | Variação (%)* | | | |
|---------------------------------------|-------------------|---------------|---------------|---------------|---------------|---------------|
| | 07 dias | 30 dias | 6 meses | 1 ano | | |
| Passo Fundo - RS | #NOME? | #NOME? | #NOME? | #NOME? | #NOME? | #NOME? |
| Oeste PR - PR | #NOME? | #NOME? | #NOME? | #NOME? | #NOME? | #NOME? |
| Sorriso - MT | #NOME? | #NOME? | #NOME? | #NOME? | #NOME? | #NOME? |
| Rio Verde - GO | #NOME? | #NOME? | #NOME? | #NOME? | #NOME? | #NOME? |
| Ind. Esalq/BM&F (R\$/60kg) | #NOME? | #NOME? | #NOME? | #NOME? | #NOME? | #NOME? |

* Variação R\$ Presente/R\$ Passado (%) 16/08/2022 Fonte: Broadcast/Cepea Esalq

| Calendário da Safra | Plantio | Set-Dez |
|---------------------|----------|---------|
| MT/PR/GO/RS | Colheita | Jan-Mai |

| Mercado Futuro | | | | | |
|----------------|---------------|-------------|---------------|----------|---------------|
| BM&F | | CBOT | | CBOT* | |
| R\$/60kg | | US\$/Bushel | | R\$/60kg | |
| Venc. | Cotação | Venc. | Cotação | Venc. | Cotação |
| set/22 | 172,07 | set/22 | 15,313 | set/22 | 172,17 |
| nov/22 | 163,35 | nov/22 | 14,525 | nov/22 | 163,31 |

*60kg = 2,20462 bushels Dólar PTAX = R\$ 5,10
Preço Mínimo R\$ 55,55 /60 Kg



MILHO

As cotações do milho vêm apresentando comportamentos distintos dentre as praças acompanhadas pelo Cepea. Em algumas regiões do Sul do País e nos portos, o forte ritmo das exportações e as altas externas elevam os preços do cereal. Já em outras praças, a colheita da 2ª safra na reta final pressiona as cotações. No geral, compradores resistem em elevar os valores pagos no spot nacional, contexto que tem limitado a liquidez. Na sexta-feira a desvalorização da moeda norte-americana em relação ao real pesou sobre os preços do milho no Brasil, apesar da expressiva alta dos futuros do cereal na CBOT. A colheita de milho no MT avançou 0,24 p.p até sexta-feira (12), cobrindo 99,97% da área semeada na safra 2021/22, segundo o Imea. O Indicador ESALQ/BM&FBovespa (Campinas/SP), caiu 0,44% de 5 a 12 de agosto, fechando a R\$ 81,55/sc nessa sexta-feira, 12. Na CBOT, os futuros de milho fecharam em alta expressiva na sexta-feira, após o USDA ter reduzido sua projeção para a safra doméstica de 14,505 bilhões para 14,359 bilhões de bushels (368,43 milhões para 364,72 milhões de toneladas), abaixo do esperado por analistas, de 14,383 bilhões de bushels (365,33 milhões de toneladas). O vencimento dez/22 do grão avançou 14,50 cents (2,31%), para US\$ 6,4225 por bushel. "A menor safra de milho dará suporte aos preços até a divulgação de dados de colheita", disse Brian Hoops, da Midwest Market Solutions. Fontes: Cepea e Broadcast.

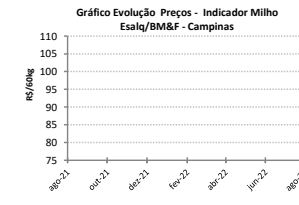
| Praças/Indicador Esalq | Atual (R\$/60 kg) | | Variação (%)* | | | |
|---------------------------------------|-------------------|---------------|---------------|---------------|---------------|---------------|
| | 07 dias | 30 dias | 6 meses | 1 ano | | |
| Sorriso - MT | #NOME? | #NOME? | #NOME? | #NOME? | #NOME? | #NOME? |
| Cascavel - PR | #NOME? | #NOME? | #NOME? | #NOME? | #NOME? | #NOME? |
| Dourados - MS | #NOME? | #NOME? | #NOME? | #NOME? | #NOME? | #NOME? |
| Norte do Paraná | #NOME? | #NOME? | #NOME? | #NOME? | #NOME? | #NOME? |
| Ind. Esalq/BM&F (R\$/60kg) | #NOME? | #NOME? | #NOME? | #NOME? | #NOME? | #NOME? |

* Variação R\$ Presente/R\$ Passado (%) 16/08/2022 Fonte: Broadcast/Cepea Esalq

| Calendário da Safra | Plantio | 1ª safra | Ago-Jan | 2ª safra | Jan-Mar |
|---------------------|----------|------------|---------|------------|---------|
| | Colheita | (PR/RS/MG) | Jan-Jun | (MT/MS/PR) | Mai-Set |

| Mercado Futuro | | | | | |
|----------------|--------------|-------------|--------------|----------|--------------|
| BM&F | | CBOT | | CBOT* | |
| R\$/60kg | | US\$/Bushel | | R\$/60kg | |
| Venc. | Cotação | Venc. | Cotação | Venc. | Cotação |
| set/22 | 88,70 | set/22 | 6,379 | set/22 | 76,84 |
| nov/22 | 91,60 | dez/22 | 6,385 | dez/22 | 76,92 |

*60kg = 2,3621 bushels Dólar PTAX = R\$ 5,10
Preço Mínimo - R\$ 25,80 /60 Kg (MT) e R\$ 31,34/60 Kg (PR e MS)



CAFÉ

A colheita de café arábica da temporada 2022/23 deve terminar nas próximas semanas. Mesmo com o atraso inicial dos trabalhos, o clima mais firme e seco durante a maior parte da colheita permitiu que as atividades no campo avançassem um pouco mais em julho e neste início de agosto. Apesar da drástica diminuição do volume esperado inicialmente, sobretudo nas regiões de Mogiana e Cerrado Mineiro, esta temporada tem sido marcada por grãos de boa qualidade de bebida, devido ao clima seco durante a colheita. O mercado futuro de café arábica fechou a semana na ICE Futures US com cinco altas consecutivas. O primeiro vencimento, set/22, acumulou no período ganho de quase 8,2% (1.715 pontos). O enfraquecimento do dólar ante o real pode ter contribuído para impulsionar as cotações do café na semana passada. Segundo boletim Cepea/Esalq/USP informam que as cotações domésticas do café arábica e do robusta subiram na sexta no mercado físico. Segundo os pesquisadores, os preços foram impulsionados pela elevação das cotações futuras no mercado internacional. "Para o robusta, a valorização também esteve atrelada à demanda firme da indústria nacional, com alguns negócios fechados no dia", disseram os pesquisadores. O Indicador Cepea/Esalq do robusta tipo 6, peneira 13 acima, fechou a R\$ 731,38 a saca, e o tipo 7/8, a R\$ 721,21 a saca, ambos com aumento de 0,4% em relação ao dia anterior, à vista e a retirar no ES. Para o arábica, o Indicador Cepea/Esalq do tipo 6, bebida dura para melhor, posto na capital paulista, fechou a R\$ 1.300,76 a saca, também com elevação de 0,4% no mesmo comparativo. Fontes: Cepea e Broadcast.

| Praças/Indicador Esalq | Atual (R\$/60 kg) | | Variação (%)* | | | |
|---------------------------------------|-------------------|---------------|---------------|---------------|---------------|---------------|
| | 07 dias | 30 dias | 6 meses | 1 ano | | |
| Sul de Minas - MG | #NOME? | #NOME? | #NOME? | #NOME? | #NOME? | #NOME? |
| Cerrado - MG | #NOME? | #NOME? | #NOME? | #NOME? | #NOME? | #NOME? |
| Zona da Mata-MG | #NOME? | #NOME? | #NOME? | #NOME? | #NOME? | #NOME? |
| Mogiana - SP | #NOME? | 6,75 | 6,11 | #NOME? | #NOME? | #NOME? |
| Ind. Esalq/BM&F (R\$/60kg) | #NOME? | #NOME? | #NOME? | #NOME? | #NOME? | #NOME? |

* Variação R\$ Presente/R\$ Passado (%) 16/08/2022 Fonte: Broadcast/Cepea Esalq

| Estimativa de colheita | Mai (17,4%) | Jun (25,1%) | Jul (24,4%) | Ago (20,9%) |
|-----------------------------|-------------|-------------|-------------|-------------|
| 88% do total (Conab) | | | | |

| Mercado Futuro | | | | | |
|----------------|-----------------|---------|---------------|----------|-----------------|
| BM&F | | ICE/NY | | ICE/NY* | |
| R\$/60kg | | US\$/Lp | | R\$/60kg | |
| Venc. | Cotação | Venc. | Cotação | Venc. | Cotação |
| set/22 | 1.362,21 | set/22 | 227,55 | set/22 | 1.535,09 |
| dez/22 | 1.367,31 | dez/22 | 223,05 | dez/22 | 1.504,73 |

60kg = 132,27 Sc Libra Peso Dólar PTAX = R\$ 5,10
Preço Mínimo - /60 Kg (Arábica) R\$ 606,66 (Conilon) - R\$ 242,31 e RO - R\$ 434,82



BOI GORDO

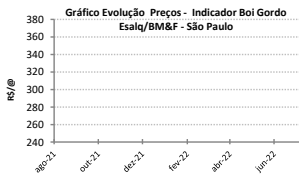
Nos últimos dias, o escoamento de carne se manteve fraco. A analista de mercado da Scot Consultoria Thayná Drugowick diz que o movimento do mercado doméstico "ditará o rumo dos preços no físico". Isso porque em boa parte do País frigoríficos contam com escalas preenchidas até o fim do mês. "Ainda há a paralisação da produção em importantes unidades de abate", diz. O preço médio da carne bovina (carcaça casada), negociada no mercado atacadista da Grande SP, está em R\$ 20,20/kg na parcial de agosto (até o dia 9), conforme apontam dados do Cepa. Essa média é 2,13% inferior à de jul/22 e 7,74% abaixo da de ago/21. A oferta de animais para abate seguiu baixa ao longo deste ano e as exportações, aquecidas. Assim, o cenário de desvalorização da carne está atrelado ao baixo consumo da proteína bovina no mercado brasileiro, devido ao fragilizado poder de compra da população nacional, sobretudo em decorrência da elevada inflação. No acumulado deste ano (entre dezembro/21 e a parcial de agosto/22), a carcaça casada bovina registra desvalorização de 8,31%, em termos reais. No mercado futuro do boi gordo na B3, o contrato mais líquido, de out/22, encerrou a sexta-feira em alta de R\$ 1,90, a R\$ 314,75 por arroba. O valor à vista do indicador do boi gordo Esalq/BM&F ficou em R\$ 316,50/arroba (+2,83%). A prazo, a cotação ficou em R\$ 320,18/arroba (+2,81%). Fontes: Cepea e Broadcast.

| Praças/Indicador Esalq | Atual (R\$/@) | | Variação (%)* | | | |
|------------------------------------|---------------|---------------|---------------|---------------|---------------|---------------|
| | 07 dias | 30 dias | 6 meses | 1 ano | | |
| C. Grande - MS | #NOME? | #NOME? | #NOME? | #NOME? | #NOME? | #NOME? |
| Cuiabá - MT | #NOME? | #NOME? | #NOME? | #NOME? | #NOME? | #NOME? |
| Goianá - GO | #NOME? | #NOME? | #NOME? | #NOME? | #NOME? | #NOME? |
| Araçatuba - SP | #NOME? | #NOME? | #NOME? | #NOME? | 0,00 | #NOME? |
| Ind. Esalq/BM&F (R\$/@) | #NOME? | #NOME? | #NOME? | #NOME? | #NOME? | #NOME? |

* Variação R\$ Presente/R\$ Passado (%) 16/08/2022 Fonte: Broadcast/Cepea Esalq

| Calendário | 1º Semestre | Safra | 2º Semestre | Entressafra |
|------------|-------------|-------|-------------|-------------|
| | | | | |

| Mercado Futuro BM&F - (R\$/@) | |
|-------------------------------|---------------|
| Vencimento | Cotação |
| out/22 | 315,50 |
| nov/22 | 320,00 |



ALGODÃO

| Calendário da Safra | Atual (R\$/@)* | | Variação (%) | | |
|---------------------------|----------------|-----------------------------|--------------|--------|--------|
| | (MT e BA) | 15/08/22 | Semanal | Mês | Ano |
| Plantio (Nov-Fev) | | #NOME? | #NOME? | #NOME? | #NOME? |
| Colheita (Mai-Set) | | Preço Mínimo R\$ 82,60 /@** | | | |

*Indicador Esalq/BM&FBovespa (R\$/@) - Referência: São Paulo - SP. **@ = 15 kg

O ritmo de negócios de algodão em pluma voltou a se enfraquecer neste início de mês, visto que parte dos agentes está retraída e há dificuldade em se acordar preço e qualidade dos lotes disponibilizados. As cotações ficaram dentro dos mesmos níveis em dia de poucos negócios. A fibra encerrou a quinta-feira (11) com indicação no polo industrial paulista sem ICMS em torno de R\$ 6,05/lb. A referência spot no FOB exportação acabou caindo e gira na casa de 121,38 cents/lb no porto de Santos o que corresponde a uma queda de 1,37% em relação ao dia anterior. A ICE Futures para o algodão fechou com preços acenadamente mais altos na sexta-feira. Foi a quarta sessão seguida de alta, com as cotações reagindo ao relatório de oferta e demanda do USDA, que reduziu a estimativa da produção americana em 2022/23, diante da piora nas condições das lavouras. Fonte: Cepea e Safra&mercado.

ARROZ

| Calendário da Safra | Atual (R\$/50 kg)* | | Variação (%) | | |
|--------------------------|--------------------|----------|--------------|--------|--------|
| | (RS e SC) | 15/08/22 | Semanal | Mês | Ano |
| Plantio (Ago-Dez) | | #NOME? | #NOME? | #NOME? | #NOME? |

Na média do RS a saca encerrou cotada a R\$ 76,60, recuo de 1,60% em relação a semana passada. Na sexta-feira, o mercado interno de arroz permaneceu travado e as cotações continuam recuando no país. A paridade de exportação continua cedendo, levando consigo um arrefecimento das vendas externas e dificultando ainda mais o enxugamento da oferta doméstica. O relatório de agosto do USDA, divulgado na sexta-feira (12), estimou a produção mundial de arroz beneficiado

| | |
|---------------------------|--|
| Colheita (Jan-Mai) | Preço Mínimo do Arroz em Casca (RS e SC) R\$ 45,30/50 kg |
|---------------------------|--|

em 512,44 milhões de toneladas para 2022/23, ante 514,76 milhões no mês anterior. Na CBOT, refletindo os dados do USDA, o arroz veio a finalizar o pregão do dia com avanço de 0,43% e cotado a US\$ 18,89 por saca no contrato set/22. Quando convertido para o câmbio atual, corresponde a aproximadamente R\$ 95,86 por saca, valor que supera a média da saca no estado do RS em cerca de 25,14%. Fonte: Safras&mecado.

*Indicador Esala/BM&Fbovespa Arroz Beneficiado(R\$/50kg) - Referência: Rio Grande do Sul

| Calendário da Safra (PR e RS) | TRIGO | Atual (R\$/t)* | | Variação (%) | | |
|-------------------------------|-------|---|---------|--------------|--------|--|
| | | 15/08/22 | Semanal | Mês | Ano | |
| Plantio (Mar-Jul) | | #NOME? | #NOME? | #NOME? | #NOME? | |
| Colheita (Ago-Dez) | | Preço Mínimo Pão - S 803,00 R\$/t; SE 883,50 R\$/t e CO e BA 919,66 R\$/t | | | | |

A semana iniciou com uma forte elevação dos preços internacionais, a qual, combinada com a alta do dólar no mercado cambial brasileiro, elevou os níveis de paridade de importação. Apesar disso, o trigo Hard de Kansas, opção mais atrativa para importação brasileira, ainda está mais acessível que as indicações do mercado doméstico. A base de compra no PR ficou por volta de R\$ 2.250/t e a paridade no interior do estado em relação à Kansas a R\$ 2.145/t. No mercado gaúcho compradores a R\$ 2.155/t e paridade de importação a R\$ 2.135/t. Os reportes de negócios seguem pontuais. Compradores, sabendo da pressão da queda internacional e da iminência do ingresso de uma safra recorde no país, se colocam na defensiva. Na Argentina para a safra nova a indicação para dez/22 está em US\$ 325/tonelada para compra. As Bolsas norte-americanas encerraram a semana com quedas. Em Chicago, o contrato de maior liquidez (jul/22) fechou a US\$ 7,78/bushel, com queda de 2,3% na sessão e recuando 1,9% em relação à semana passada. Em Kansas a queda foi de 1,3% no dia e de 1,4% na semana, fechando a US\$ 8,38/bushel. O mercado foi pressionado pela entrada da oferta no Hemisfério Norte, com o avanço da colheita em importantes países produtores. Fonte: Safras&mercado.

*Indicador Esala/BM&Fbovespa (R\$/t) - Referência: Oeste do PR

<>**Suínos:** O mercado brasileiro de suínos encerrou a última sexta-feira apresentando preços firmes, tanto no atacado como para o vivo. O ambiente de negócios envolvendo o suíno vivo seguiu fluido, com frigoríficos ativos e encontrando uma oferta justa, quadro favorável para os preços. Os suinocultores apontam ainda que o peso médio dos animais segue reduzido. O custo da nutrição animal é outra variável importante, ainda pesando sobre as margens da atividade. O milho vem apresentando preços firmes no país ao longo dos últimos dias com produtores retraídos na fixação de ofertas. Em SP, a arroba viva foi indicada em média a R\$143 por arroba, o que equivale a R\$ 7,63 por quilo, mas com registro de negócios acima desta referência. No interior de MG, o quilo vivo foi cotado em média a R\$ 8,00. Na integração de SC o quilo vivo ficou acomodado em R\$ 5,30. No atacado, o quilo da carcaça negociado no mercado paulista ficou entre R\$10,10/10,45. Fonte: Safras&mercado. <>**Frango:** As vendas de carne de frango à China registraram queda entre junho e julho. Segundo dados da Secex compilados pelo Cepea, 37,6 mil toneladas de carne de frango foram enviadas ao país no mês passado, baixas de 19,2% frente a junho e de expressivos 40,5% na comparação com julho/21. O alto valor do produto nacional tem sido um dos motivos para a diminuição das vendas à China. O mercado do frango vivo encerrou a semana apresentando preços estáveis. O viés para preços segue positiva, considerando o quadro de oferta ajustada e a boa reposição ao longo da cadeia. O ponto de atenção é o custo de produção, que segue firme. Em MG o quilo do frango vivo ainda é cotado a R\$ 6,60. Em SP o quilo do frango vivo foi precificado a R\$ 6,10, por quilo. Fontes: Cepea e Safras&mercado. <>**Ovos:** A oferta controlada e a demanda aquecida têm resultado em altas consecutivas nos preços dos ovos comerciais. Na quinta-feira, 11, inclusive, as cotações renovaram o recorde nominal da série histórica do Cepea, iniciada em 2013, na maioria das praças acompanhadas. No setor produtivo, as temperaturas mais baixas favorecem o controle da produção por afetarem a produtividade das poedeiras. Já na ponta final, a demanda aquecida por conta do período de início de mês e o auxílio financeiro disponibilizado pelo governo têm elevado o consumo de modo geral. Na sexta-feira o mercado do ovo registrou preços acomodados no dia. Em SP a caixa de ovo com 30 dúzias ainda é precificada a R\$ 150 CIF. Em MG a caixa foi cotada a R\$ 155 CIF. Fontes: Cepea e Safras&mercado.