



MINISTÉRIO DA ECONOMIA

Levantamento de Safras - Conab

Maio/2021

Dados divulgados em junho/2021

Os informativos econômicos da Secretaria de Política Econômica (SPE) são elaborados a partir de dados de conhecimento público, cujas fontes primárias são instituições autônomas, públicas ou privadas. O objetivo é organizar informações de conhecimento público para ampliar o entendimento sobre a economia brasileira. O conteúdo deste material é meramente informativo, não possuindo caráter prospectivo, nem delimitando as ações de política econômica adotadas pelo Ministério da Economia

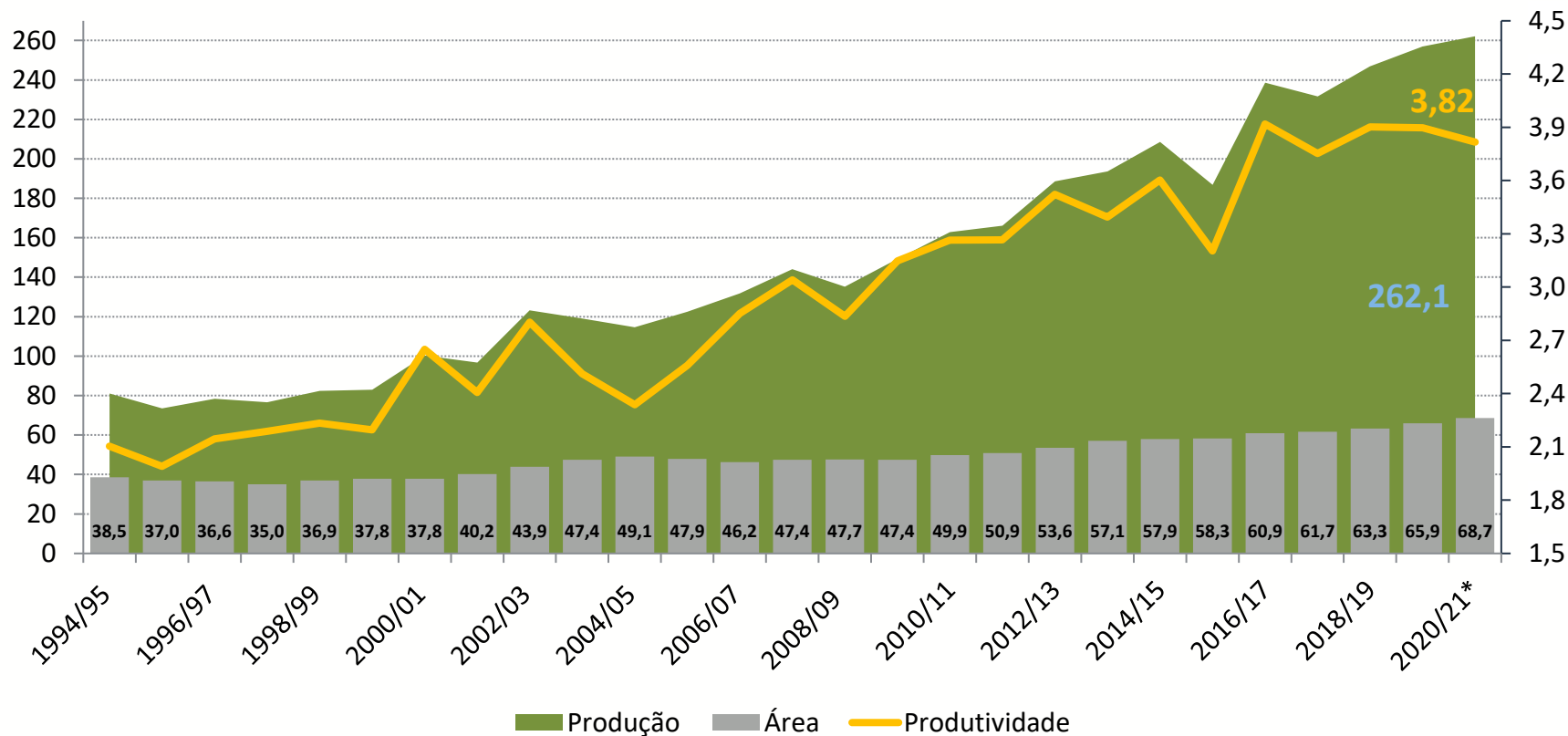


Secretaria
de Política
Econômica

**Ministério
da Economia**

Safra de Grãos – Levantamento Conab

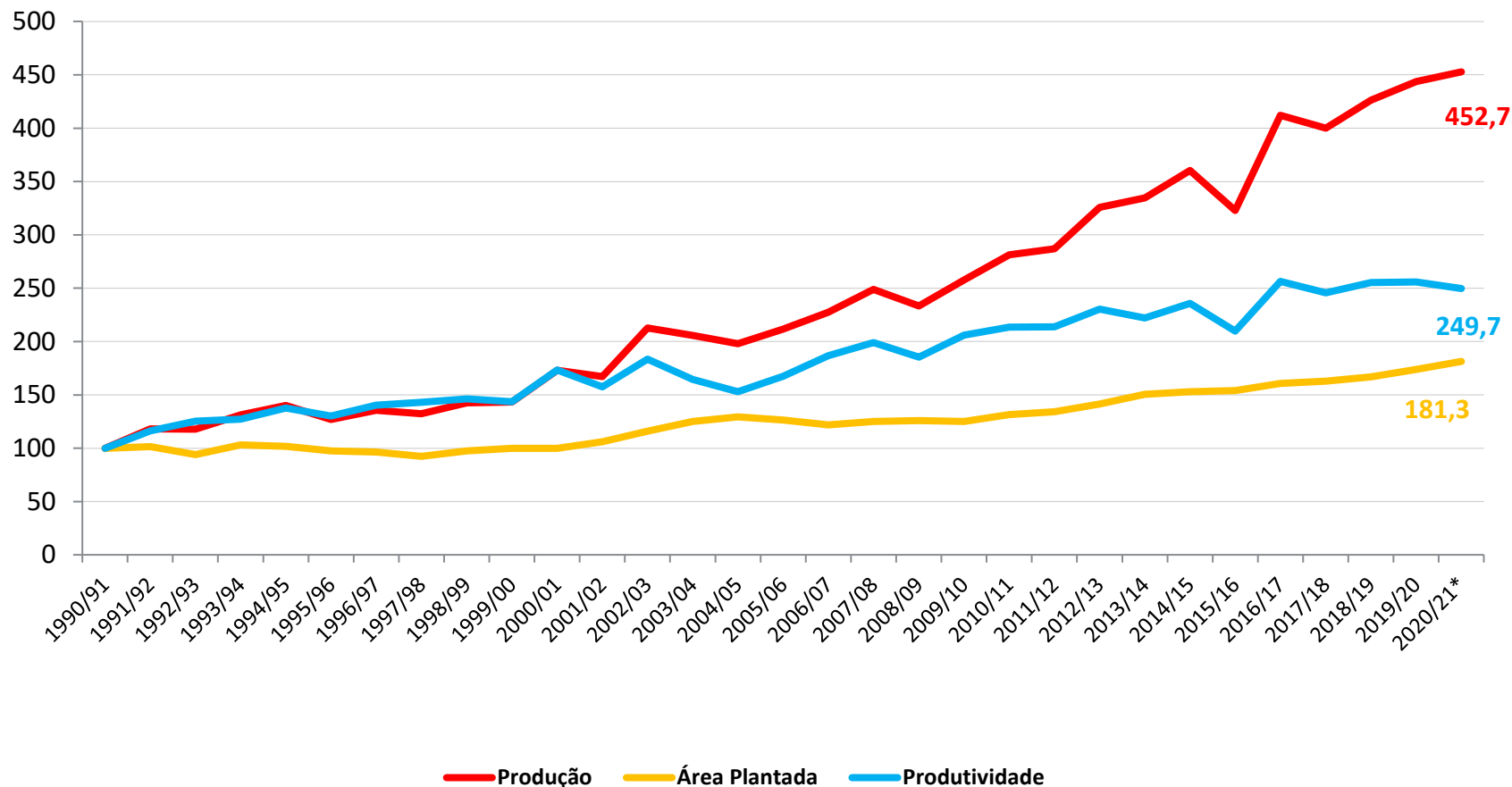
Produção (milhões t), Área Plantada (milhões ha), Produtividade (t/ha - eixo da direita)



O clima adverso registrado durante o cultivo da 2ª safra afetou as estimativas de produtividade nas lavouras, principalmente a de milho. É o que mostra o 9º levantamento realizado pela Conab para estimar a produção de grãos da safra 2020/21. Ainda assim, a previsão é de recorde na safra atual, que alcançará 262,1 milhões de toneladas de grãos, aumento de 2% em relação à safra 2019/2020, que produziu 256,9 milhões de toneladas.

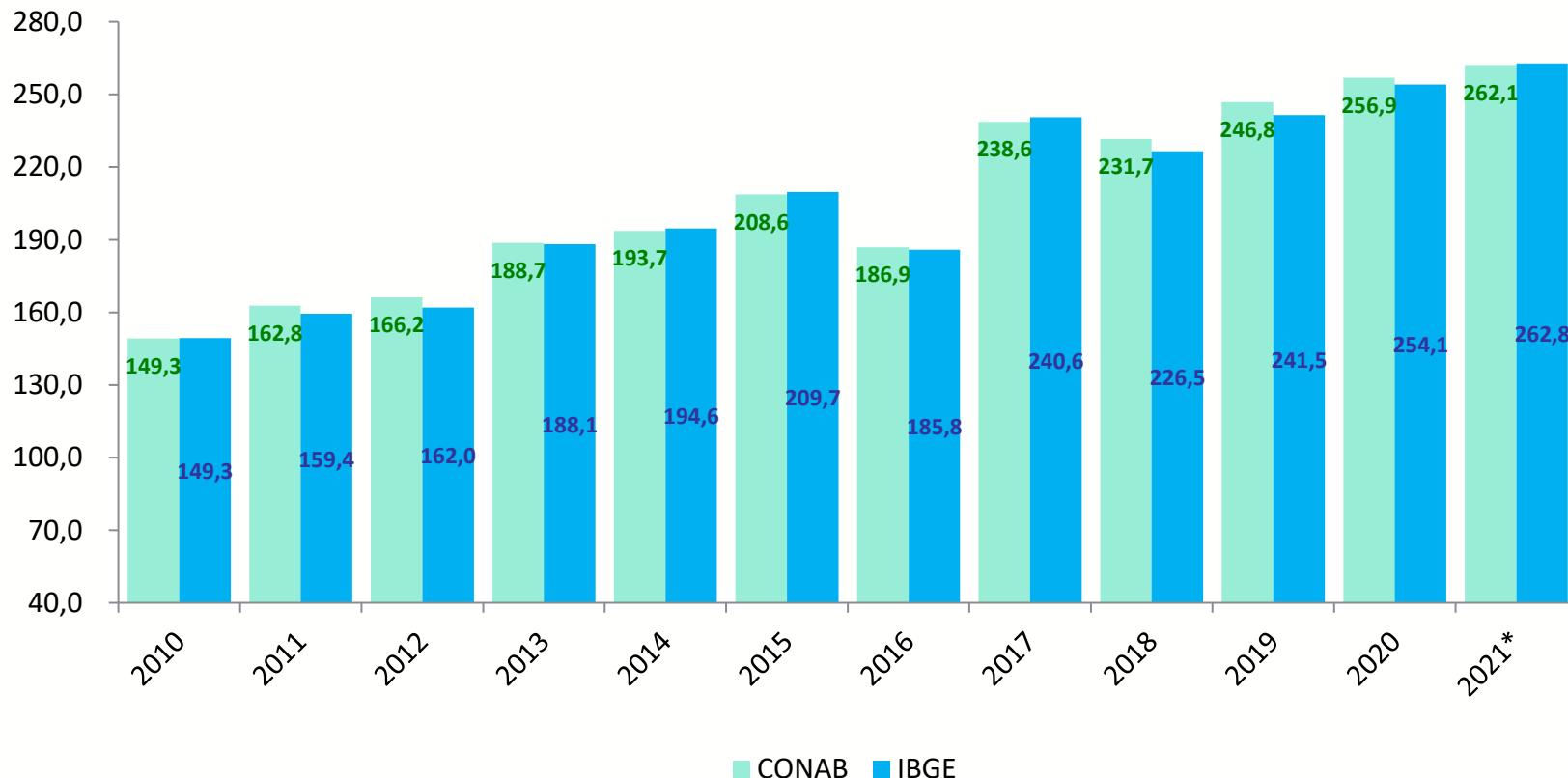
Safra de Grãos – Levantamento Conab

Produção, Área Plantada e Produtividade – número índice 1990/91 = 100



Safra de Grãos – Levantamento Conab

Conab ano safra (2020/21), IBGE ano civil (2021), em milhões de toneladas



Neste cenário de diminuição da estimativa feita pela Conab, pela 1ª vez no ano os prognósticos do IBGE mostram uma previsão maior que o divulgado por aquela Companhia. De acordo com a Conab, a safra 2020/21 será de 262,1 milhões de toneladas (2% acima da safra 2019/20). Já para o IBGE, a expectativa é de que a safra a ser colhida em 2021 seja de 262,8 milhões de toneladas (3,4% maior que a safra 2019).

Safra de Grãos – Levantamento Conab

Safra de Cereais, Leguminosas e Oleaginosas (milhões de toneladas)

Produto	Safra			Variação	
	2019/20	2020/21*		%	t
		abr	mai		
Soja	124,845	135,409	135,861	8,8	11,016
Milho (1ª safra)	25,690	24,677	24,718	-3,8	-0,972
Milho (2ª safra)	75,053	79,799	69,957	-6,8	-5,096
Milho (3ª safra)	1,772	1,937	1,717	-3,1	-0,055
Milho total	102,515	106,414	96,392	-6,0	-6,123
Arroz	11,183	11,616	11,626	4,0	0,443
Trigo	6,235	6,640	6,942	11,3	0,708
Algodão	4,371	3,558	3,414	-21,9	-0,957
Feijão (1ª safra)	1,106	1,004	1,012	-8,5	-0,094
Feijão (2ª safra)	1,245	1,326	1,239	-0,4	-0,006
Feijão (3ª safra)	0,872	0,776	0,826	-5,3	-0,046
Feijão total	3,222	3,105	3,077	-4,5	-0,145
Sorgo	2,498	2,760	2,634	5,4	0,136
Aveia	0,846	0,905	0,887	4,8	0,041
Amendoim (1ª safra)	0,545	0,588	0,588	7,9	0,043
Amendoim (2ª safra)	0,013	0,010	0,009	-28,3	-0,004
Amendoim total	0,558	0,597	0,597	7,0	0,039
Cevada	0,374	0,393	0,394	5,1	0,019
Outros	0,297	0,301	0,307	3,4	0,010
Total	256,944	271,696	262,130	2,0	5,186

Apesar da queda expressiva que se observará na 2ª safra de milho (-6,8%), a nova previsão para a safra de grãos divulgada pela Conab elevou ainda mais a estimativa para a produção de soja em relação ao levantamento realizado no mês anterior. As 135,8 milhões de toneladas representam um aumento considerável da ordem de 11% em relação à safra 2019/20 e corresponde a quase 52% do total de grãos que serão produzidos no País.



Ministério da Economia

Para maiores informações acesse o site da Secretaria de Política Econômica:

www.spe.fazenda.gov.br



Secretaria
de Política
Econômica

**Ministério
da Economia**