



MINISTÉRIO DA ECONOMIA

VBP – Valor Bruto da Produção Agropecuária

Janeiro/2022

Dados divulgados em 14/02/2022

Os informativos econômicos da Secretaria de Política Econômica (SPE) são elaborados a partir de dados de conhecimento público, cujas fontes primárias são instituições autônomas, públicas ou privadas. O objetivo é organizar informações de conhecimento público para ampliar o entendimento sobre a economia brasileira. O conteúdo deste material é meramente informativo, não possuindo caráter prospectivo, nem delimitando as ações de política econômica adotadas pelo Ministério da Economia

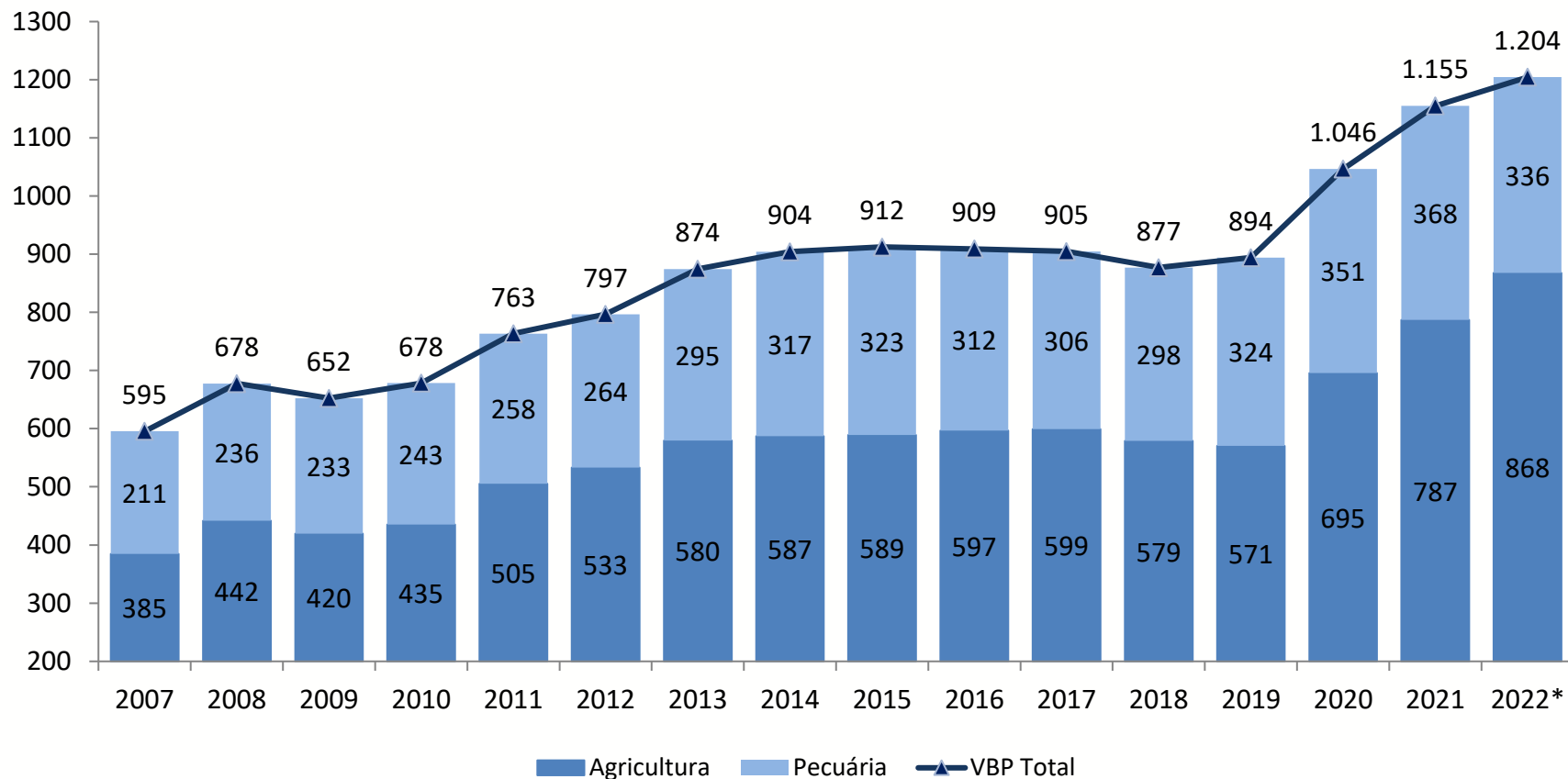


Secretaria
de Política
Econômica

**Ministério
da Economia**

Valor Bruto da Produção Agropecuária – VBP

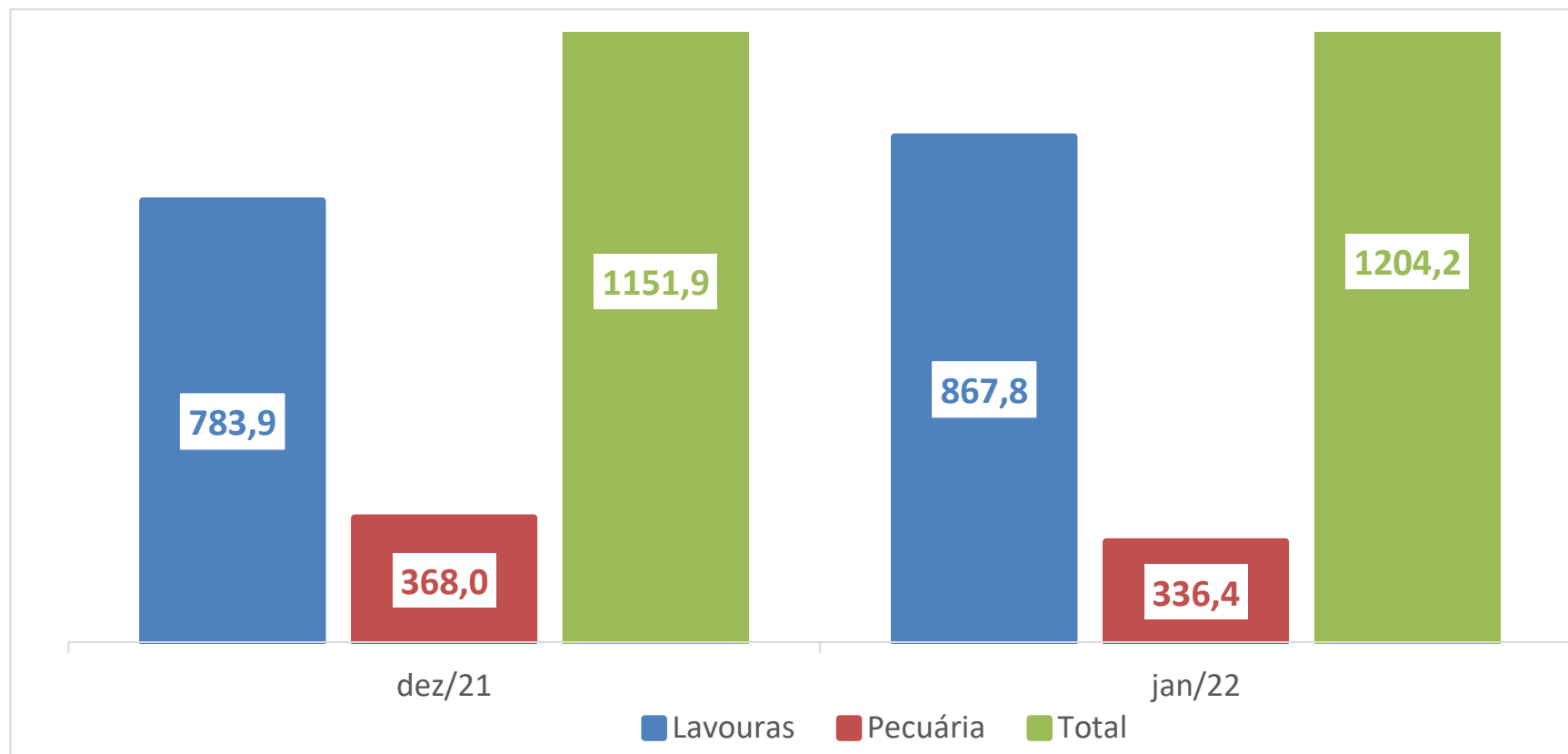
Em R\$ bilhões (a preços de jan/2022)



✓ Considerando os valores preliminares obtidos a partir dos preços de jan/22, o VBP total deverá crescer 4,3% na comparação entre 2022 e 2021, sendo que a agricultura deverá crescer 10,3% e a pecuária cair 8,6%.

VBP – Variação das previsões

Em R\$ bilhões (comparação entre dezembro/2021* e janeiro/2022**)



- ✓ Na comparação das previsões, o VBP total para o ano de 2022 apresenta alta de 4,5% em relação à previsão de dez/21;
- ✓ Ainda na mesma comparação, para as Lavouras, a variação das previsões foi de crescimento de 10,7% e para a pecuária a variação das previsões apresenta queda de 8,6%.

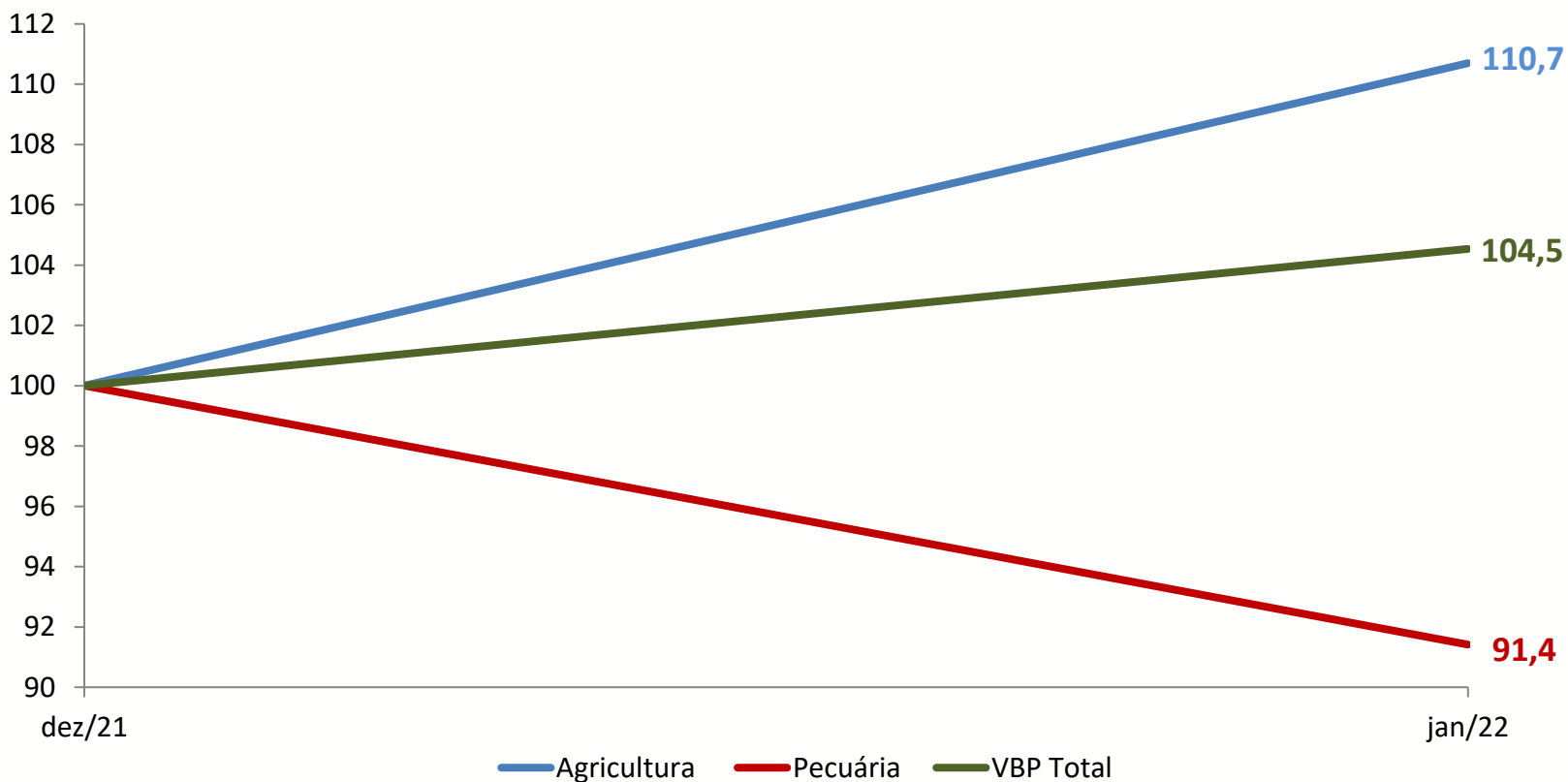
*Valores corrigidos pela SPE.

**Valores deflacionados pelo IGP-DI da FGV – jan/2022.

Fonte: MAPA. Elaboração: SPE/ME.

VBP – Variação

Em número índice (dez/21 = 100)



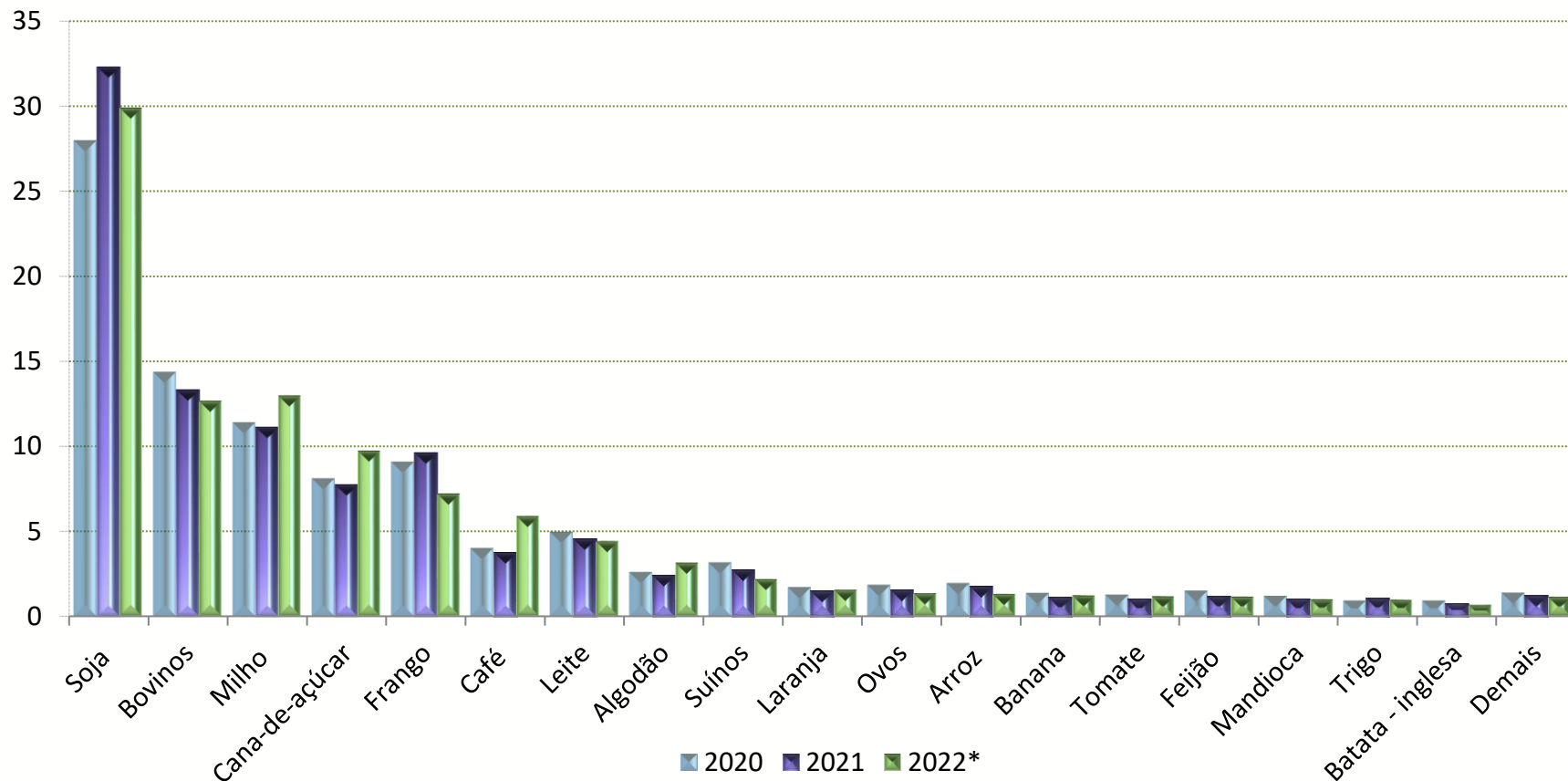
- ✓ Avaliando a previsão inicial para o ano de 2022, percebe-se que o VBP total deverá apresentar crescimento de 4,5% em relação a 2021.
- ✓ A agricultura deverá ser a grande responsável pelo crescimento, com taxa prevista em 10,7% para 2022;
- ✓ A pecuária, por outro lado, puxará o resultado para baixo, com queda prevista de 8,6% em 2022.

*Valores deflacionados pelo IGP-DI da FGV – jan/2022

Fonte: MAPA. Elaboração: SPE/ME.

VBP – Diversas Culturas

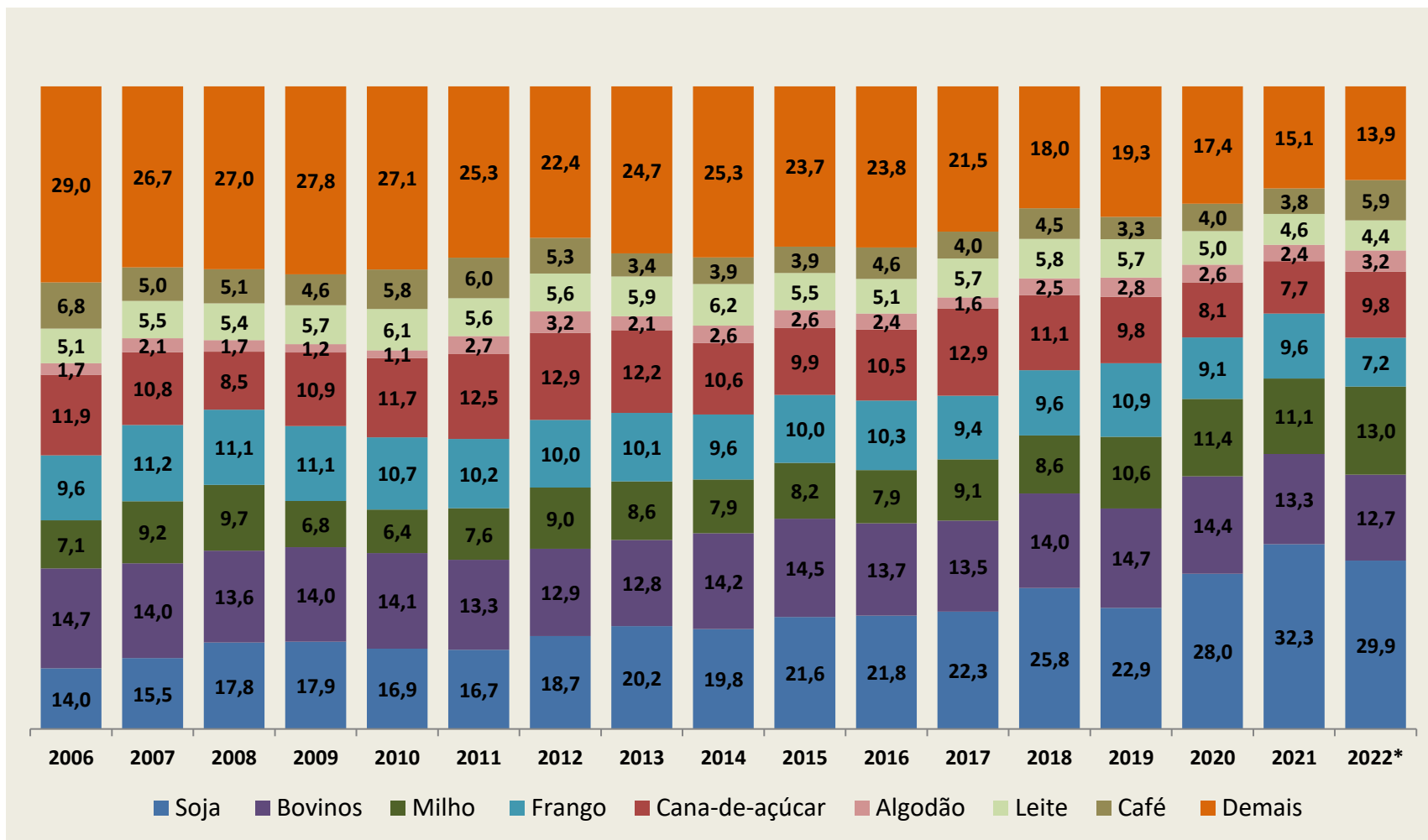
Em percentual do valor total



- ✓ A previsão de jan/22 indica **entre as maiores altas** na participação do VBP 2022: café (57,3%), algodão(29,5%) e cana-de-açúcar (26,2%);
- ✓ Entre as **maiores quedas** na participação do VBP em 2022: arroz (25,2%), frango (24,7%), suínos (20,4%).

VBP – Maiores Culturas 2006-2022

Valores observados no período 2006 a 2021 e estimado para 2022, em percentual do VBP total

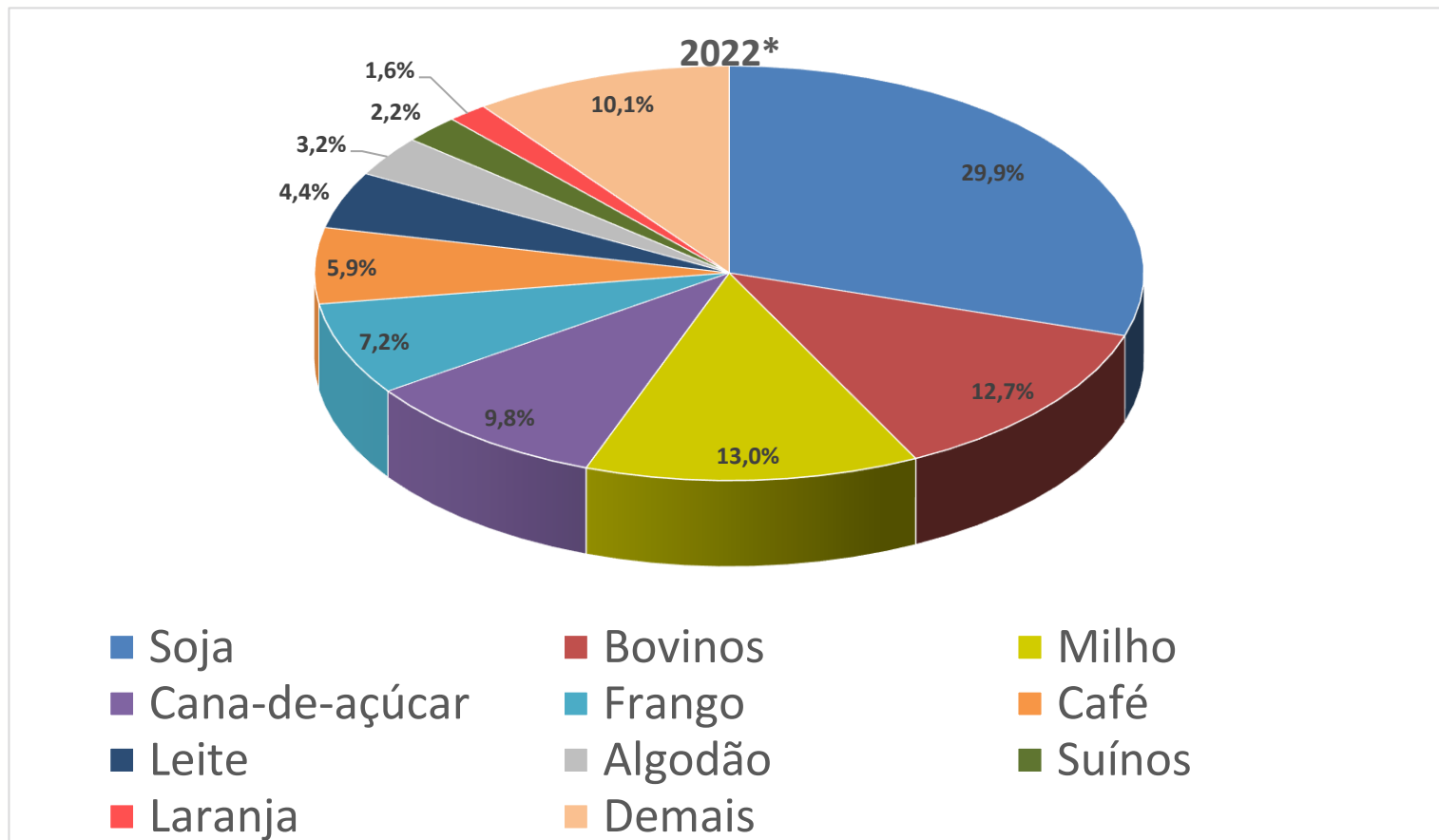


Fonte: MAPA. Elaboração: SPE/ME.

*Previsão.

VBP – 10 Maiores Culturas

Participação (%) no VBP de 2022 (a preços de jan/2022)



Em relação a previsão anterior, o produto “laranja” substituiu “ovos” na 10ª posição do VBP 2022, em termos de participação.



Ministério da Economia

Para maiores informações acesse o site da Secretaria de Política Econômica:

www.spe.fazenda.gov.br



Secretaria
de Política
Econômica

**Ministério
da Economia**