



MINISTÉRIO DA ECONOMIA

VBP – Valor Bruto da Produção Agropecuária

Novembro/2021

Dados divulgados em 13/12/2021

Os informativos econômicos da Secretaria de Política Econômica (SPE) são elaborados a partir de dados de conhecimento público, cujas fontes primárias são instituições autônomas, públicas ou privadas. O objetivo é organizar informações de conhecimento público para ampliar o entendimento sobre a economia brasileira. O conteúdo deste material é meramente informativo, não possuindo caráter prospectivo, nem delimitando as ações de política econômica adotadas pelo Ministério da Economia

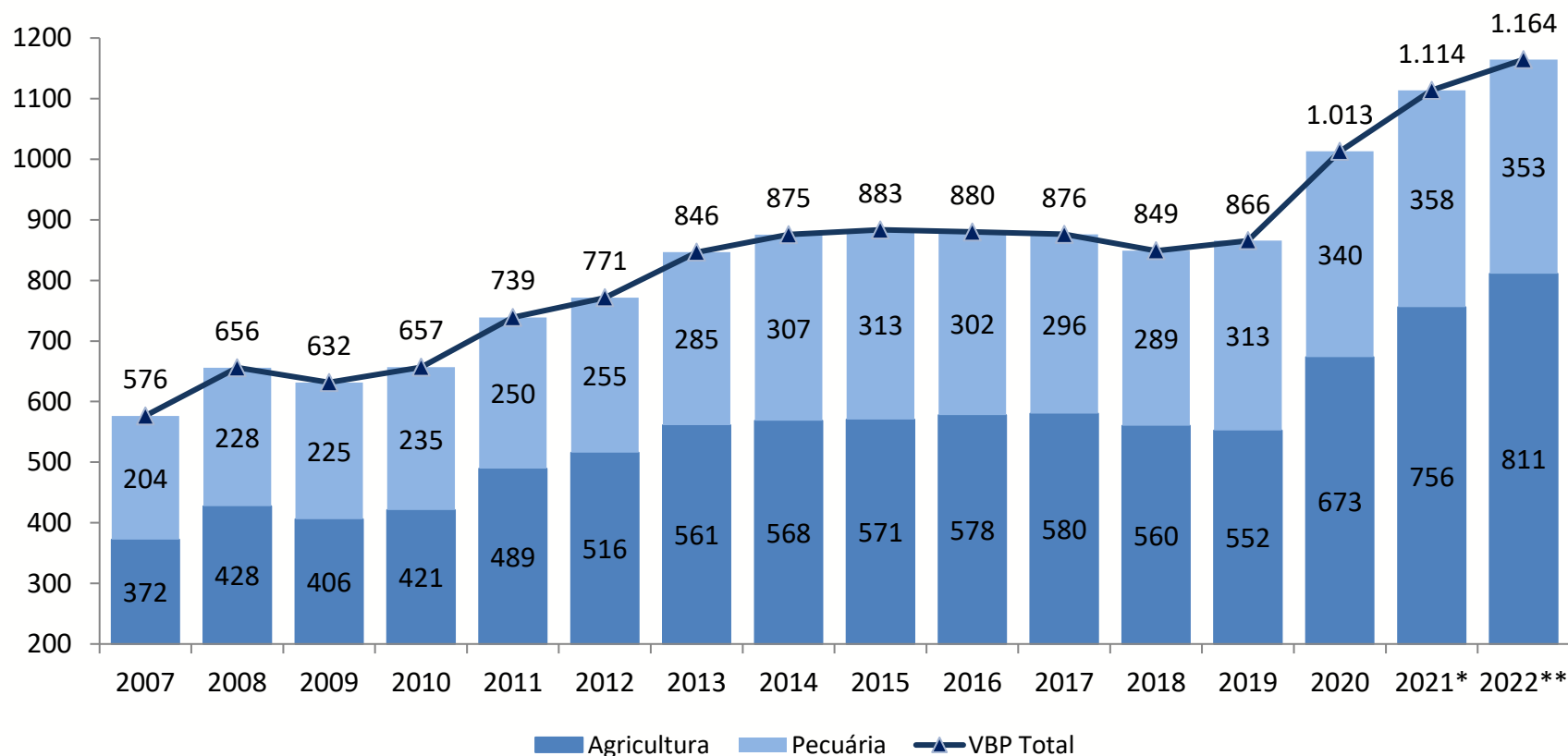


Secretaria
de Política
Econômica

**Ministério
da Economia**

Valor Bruto da Produção Agropecuária – VBP

Em R\$ bilhões (a preços de novembro/2021)

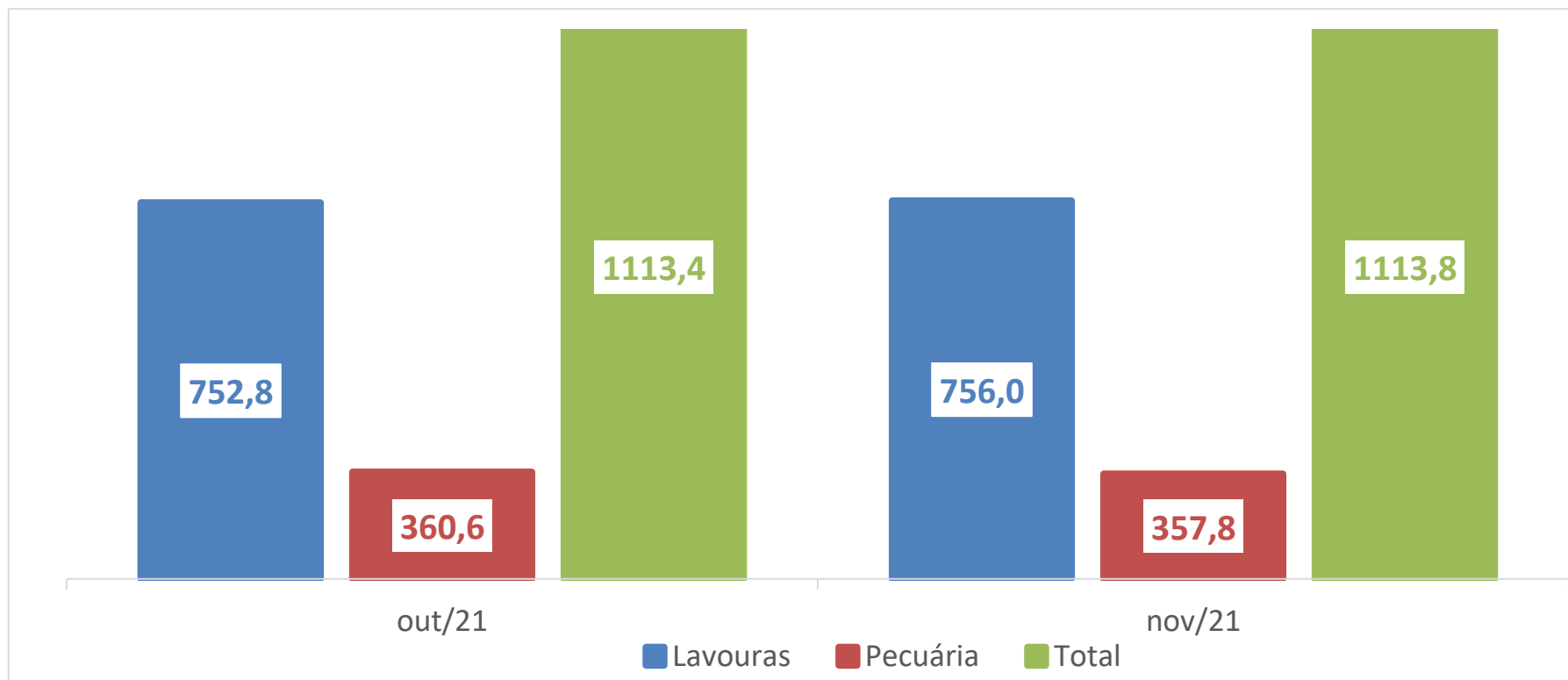


- ✓ O VBP total deverá crescer 10% na comparação entre 2021/20 e 4,5% na comparação entre 2022/21;
- ✓ Para a agricultura, a previsão atual é de crescimento de 12,3% entre 2021/20 e de 7,3% entre 2022/21;
- ✓ Para a pecuária, a previsão de novembro é de variação positiva de 5,4% entre 2021/20 e de queda de 1,3% entre 2022/21.

* Preços médios de jan/21 a nov/21. **2º Prognóstico.
 Valores deflacionados pelo IGP-DI da FGV – nov/2021.
 Fonte: MAPA. Elaboração: SPE/ME.

VBP – Variação da previsão mensal

Em R\$ bilhões (comparação entre outubro e novembro/2021*)



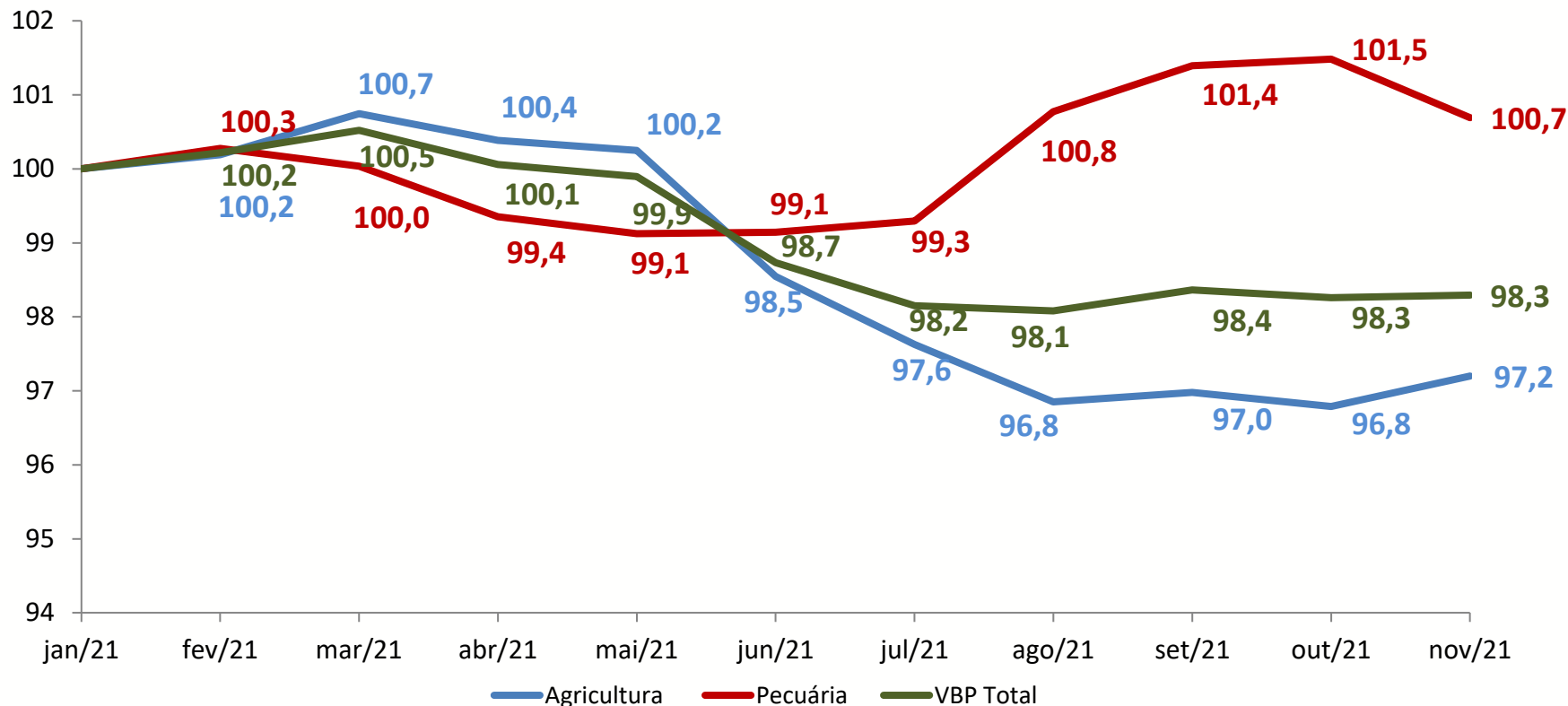
- ✓ Na comparação das previsões, em termos reais, o VBP total em novembro apresentou leve alta de 0,04% em relação à previsão de outubro;
- ✓ Para as Lavouras, a previsão apresenta alta de 0,43% na mesma comparação;
- ✓ Para a pecuária, a previsão atualizada em novembro é 0,78% menor que a previsão de outubro.

*Valores deflacionados pelo IGP-DI da FGV – nov/2021

Fonte: MAPA. Elaboração: SPE/ME.

VBP – Variação Real da Previsão para 2021*

Em número índice (jan/21 = 100)



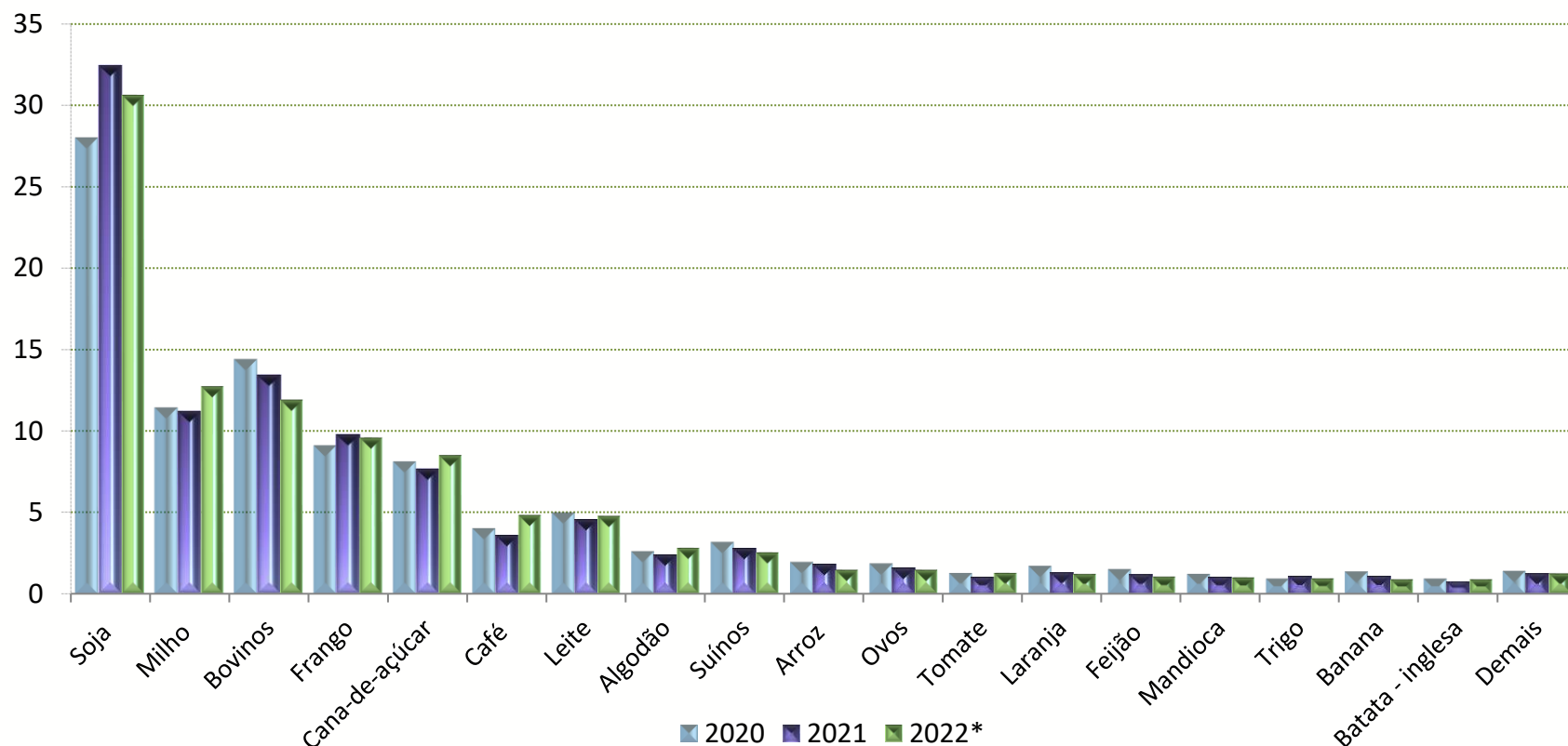
- ✓ Houve estabilidade na previsão do VBP total entre nov/out de 2021. Em relação a previsão de janeiro, a expectativa atual é de queda 1,7%;
- ✓ A agricultura apresentou melhora da previsão em novembro e atualmente estima-se queda de 2,8% em relação à previsão de janeiro;
- ✓ Embora a previsão tenha piorado em novembro, ainda é esperado crescimento da pecuária de 0,7% em relação a previsão de janeiro.

*Valores deflacionados pelo IGP-DI da FGV – nov/2021

Fonte: MAPA. Elaboração: SPE/ME.

VBP – Diversas Culturas

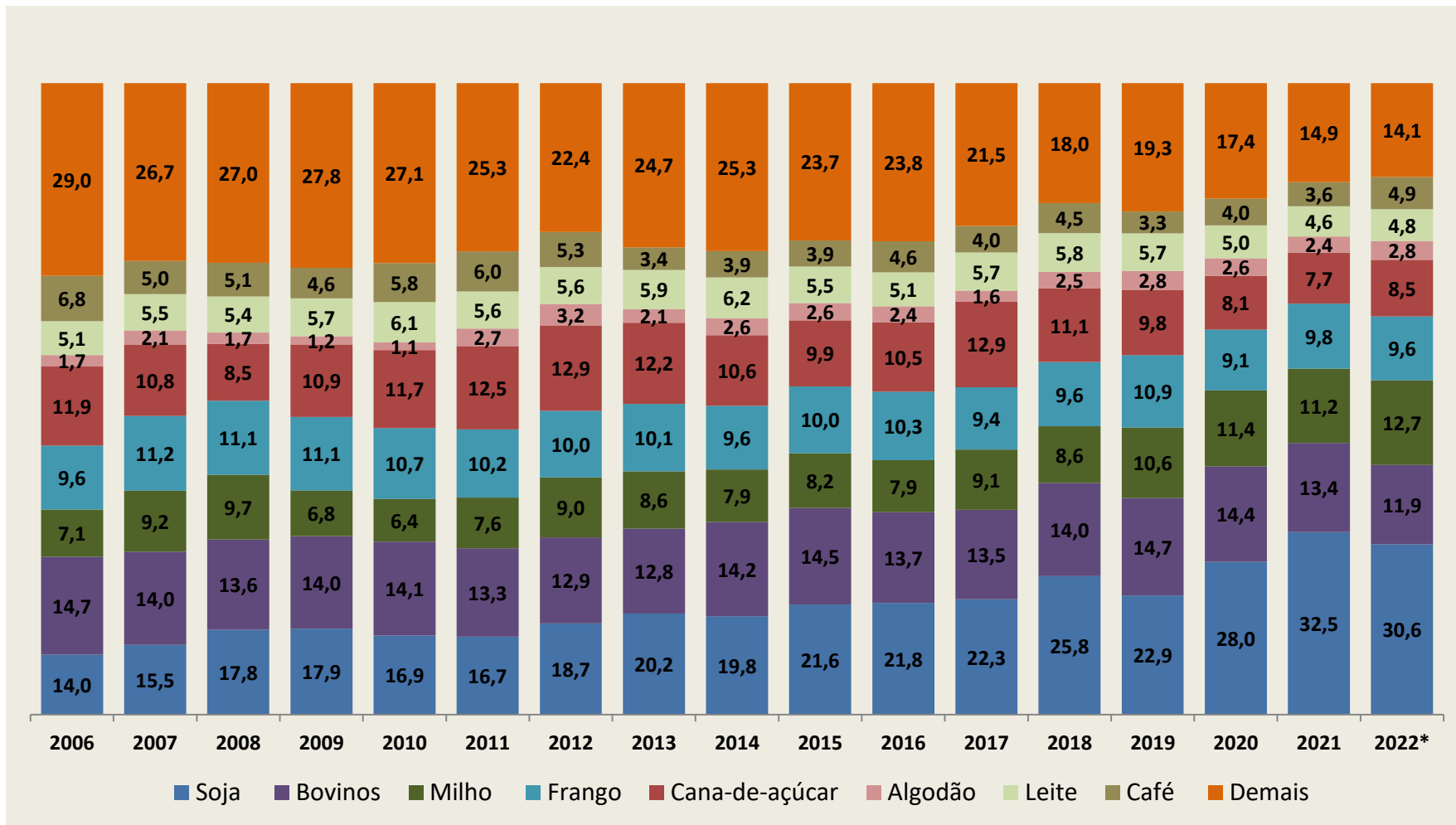
Em percentual do valor total nos anos 2020 e 2021 e 2º Prognóstico de 2022



- ✓ A previsão de novembro indica queda de 5,6% na participação da soja no VBP total na comparação entre 2022 e 2021;
- ✓ De acordo com o 2º prognóstico para 2022, destaque para alta esperada na participação do VBP dos seguintes produtos: café (34,6%), tomate (26,2%), batata (19,9%) e algodão (16,8%);
- ✓ Entre as maiores quedas esperada na participação do VBP em 2022 estão: banana (18,5%), a arroz (17,9%) e trigo (13,8%)

VBP – Maiores Culturas 2006-2022

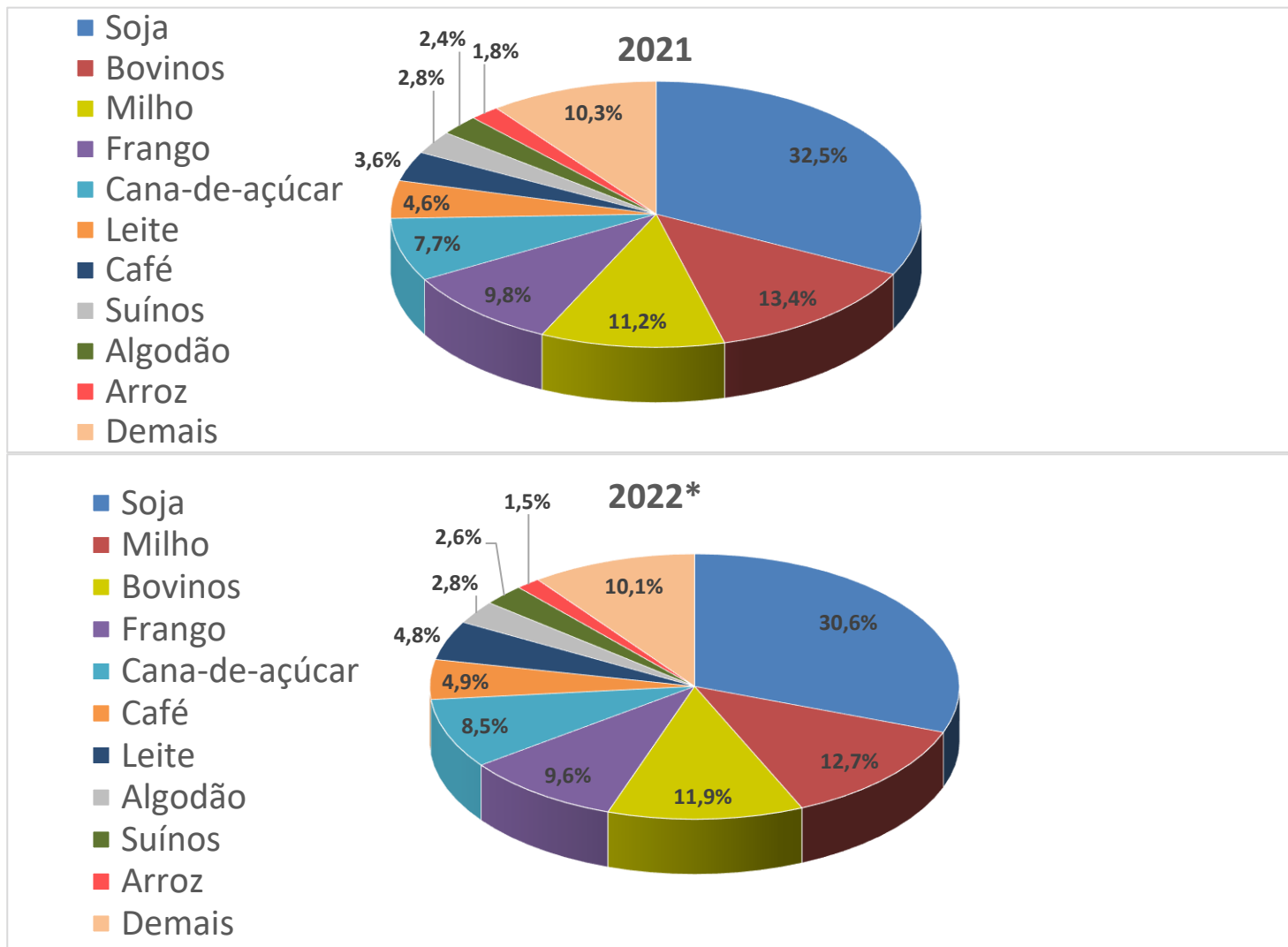
Valores observados no período 2006 a 2020, estimado para 2021 e 2º Prognóstico para 2022*, em percentual do VBP total



Fonte: MAPA. Elaboração: SPE/ME.

VBP – 10 Maiores Culturas

Participação (%) no VBP de 2021 e 2º Prognóstico de 2022* (a preços de Novembro/2021*)





Ministério da Economia

Para maiores informações acesse o site da Secretaria de Política Econômica:

www.spe.fazenda.gov.br



Secretaria
de Política
Econômica

**Ministério
da Economia**