



MINISTÉRIO DA ECONOMIA

# VBP – Valor Bruto da Produção Agropecuária

Setembro/2021

*Dados divulgados em 13/10/2021*

Os informativos econômicos da Secretaria de Política Econômica (SPE) são elaborados a partir de dados de conhecimento público, cujas fontes primárias são instituições autônomas, públicas ou privadas. O objetivo é organizar informações de conhecimento público para ampliar o entendimento sobre a economia brasileira. O conteúdo deste material é meramente informativo, não possuindo caráter prospectivo, nem delimitando as ações de política econômica adotadas pelo Ministério da Economia

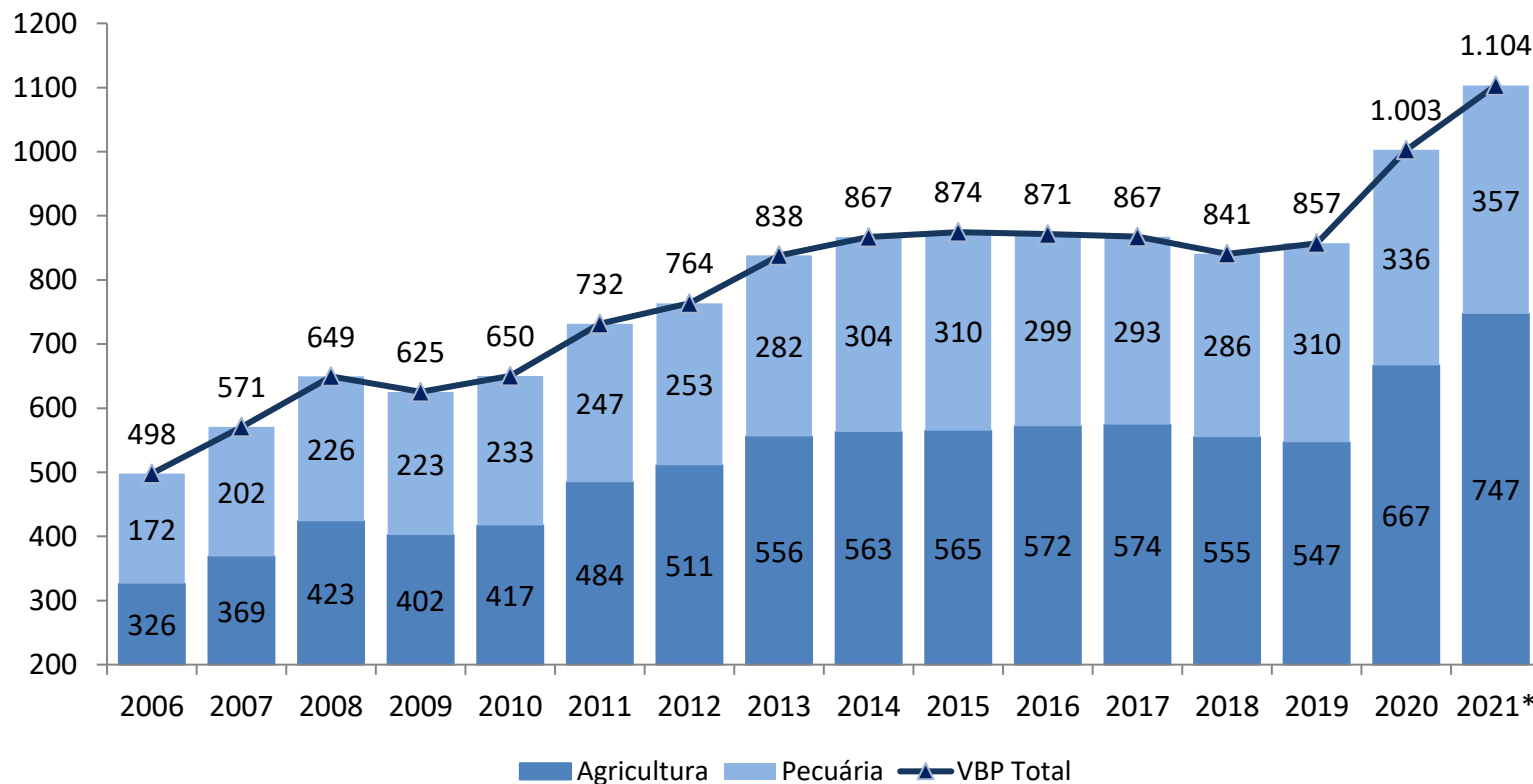


Secretaria  
de Política  
Econômica

**Ministério  
da Economia**

# Valor Bruto da Produção Agropecuária – VBP

Em R\$ bilhões (a preços de setembro/2021\*\*)



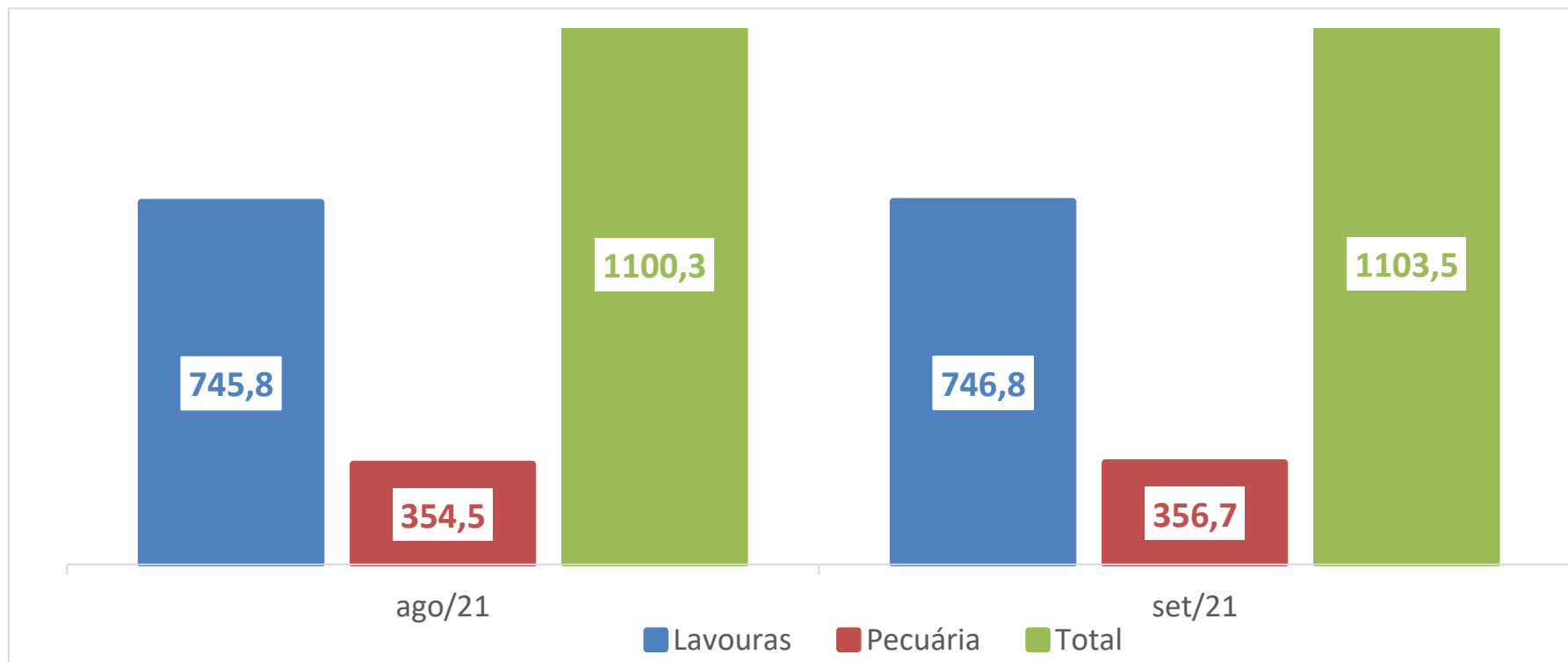
- ✓ O VBP total deverá crescer 10% em 2021 em relação ao ano anterior ( era 9,7% na publicação de ago/21);
- ✓ Para a agricultura, a previsão atual é de crescimento de 12% (era 11,9% na publicação de ago/21);
- ✓ Para a pecuária, a previsão de setembro é de variação positiva de 6,1% (era 5,4% na publicação de ago/21).

\*Previsão ( preços médios de jan/21 a set/21 ). \*\*Valores deflacionados pelo IGP-DI da FGV – setembro/2021.

Fonte: MAPA. Elaboração: SPE/ME.

# VBP – Variação da previsão mensal

Em R\$ bilhões (comparação entre agosto e setembro/2021\*)



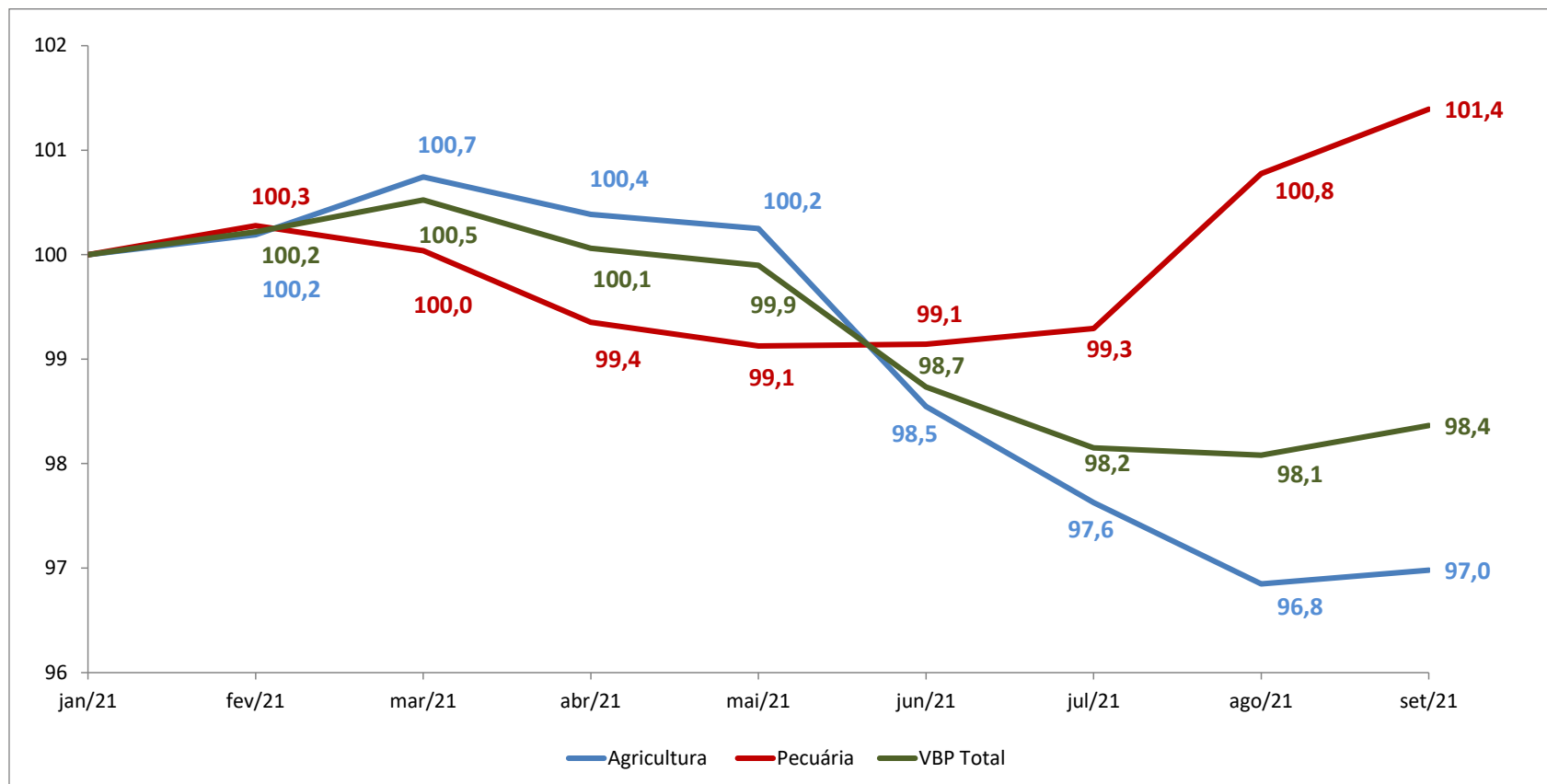
- ✓ Na comparação das previsões, em termos reais, o VBP total em setembro apresentou crescimento de 0,29% em relação à previsão de agosto;
- ✓ Para as Lavouras, a atual previsão apresenta crescimento de 0,14% na comparação entre set/ago;
- ✓ Para a pecuária, na mesma comparação, a previsão atual é de crescimento de 0,61%.

\*Valores deflacionados pelo IGP-DI da FGV – setembro/2021.

Fonte: MAPA. Elaboração: SPE/ME.

# VBP – Variação Real da Previsão para 2021\*

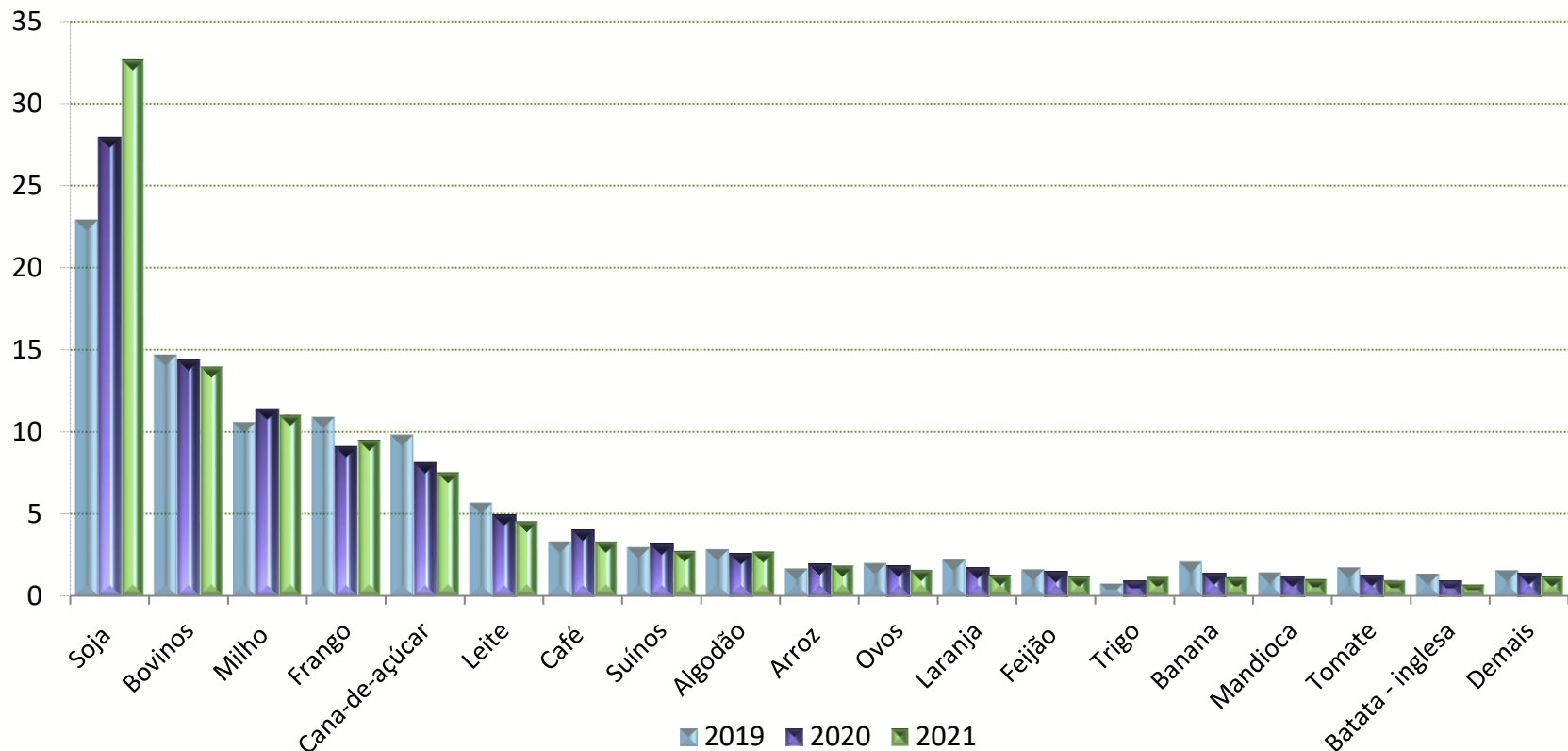
Em número índice (jan/21 = 100)



- ✓ Houve pequena melhora da previsão do VBP total entre ago/set de 2021. A expectativa atual é de queda 1,64% em relação a previsão de janeiro;
- ✓ A agricultura também apresentou ligeira melhora e atualmente tem previsão de queda de 3,02% enquanto a pecuária deverá crescer 1,39% em relação a previsão de janeiro de 2021.

# VBP – Diversas Culturas

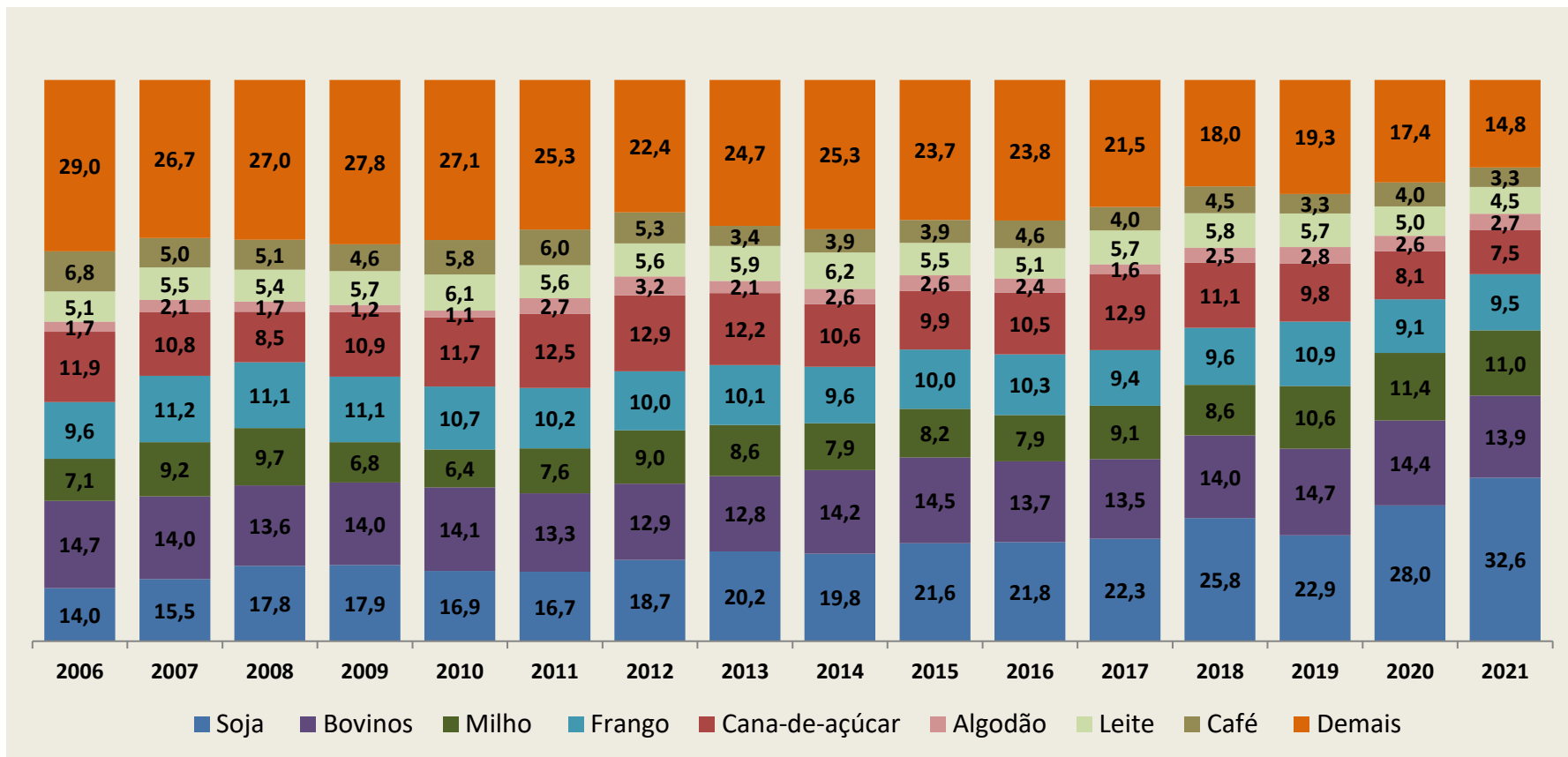
Em percentual do valor total nos anos 2019 e 2020 e estimativas para 2021\*



- ✓ A previsão de setembro indica queda na participação do VBP do milho em 3,5% na comparação entre 2020 e 2021;
- ✓ Apenas trigo (25,1%), soja (16,7%), frango (4,3%) e algodão (3,3%) apresentam previsão positiva de crescimento na participação do VBP em 2021;
- ✓ Entre as maiores quedas na participação do VBP na comparação entre 2021 e 2020, podemos destacar o tomate (26,8%), a Batata-Inglesa (25,5%), o laranja (25%), feijão (21,8%) e café (18,1%).

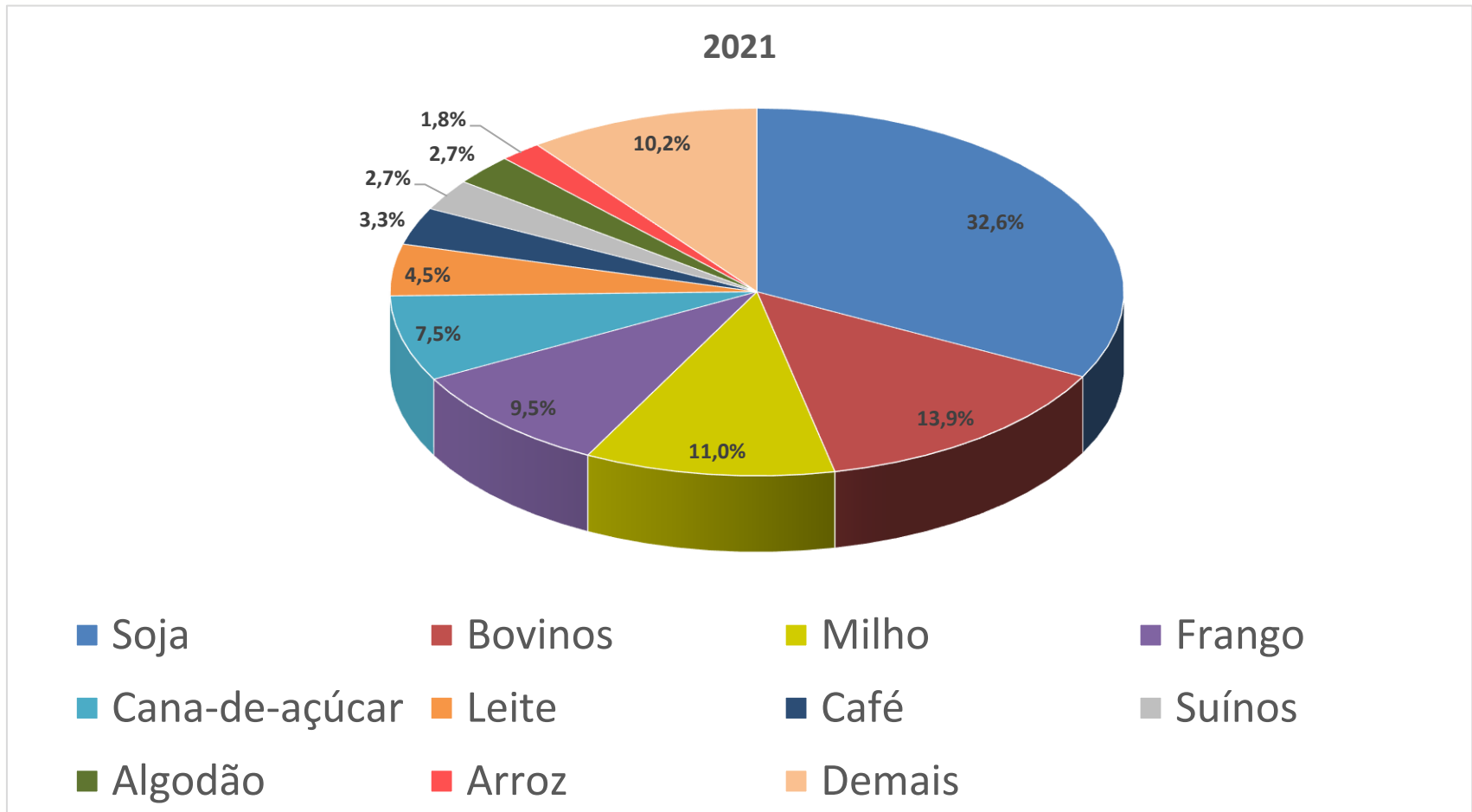
# VBP – Maiores Culturas 2006-2021

Valores observados no período 2006 a 2020 e projetado para 2021\*, em percentual do VBP total



# VBP – 10 Maiores Culturas 2021

Participação (%) no VBP de 2021 (a preços de Setembro/2021\*\*)





## Ministério da Economia

Para maiores informações acesse o site da Secretaria de Política Econômica:

[www.spe.fazenda.gov.br](http://www.spe.fazenda.gov.br)



Secretaria  
de Política  
Econômica

**Ministério  
da Economia**