



MINISTÉRIO DA ECONOMIA

VBP – Valor Bruto da Produção Agropecuária

Agosto/2021

Dados divulgados em 13/09/2021

Os informativos econômicos da Secretaria de Política Econômica (SPE) são elaborados a partir de dados de conhecimento público, cujas fontes primárias são instituições autônomas, públicas ou privadas. O objetivo é organizar informações de conhecimento público para ampliar o entendimento sobre a economia brasileira. O conteúdo deste material é meramente informativo, não possuindo caráter prospectivo, nem delimitando as ações de política econômica adotadas pelo Ministério da Economia

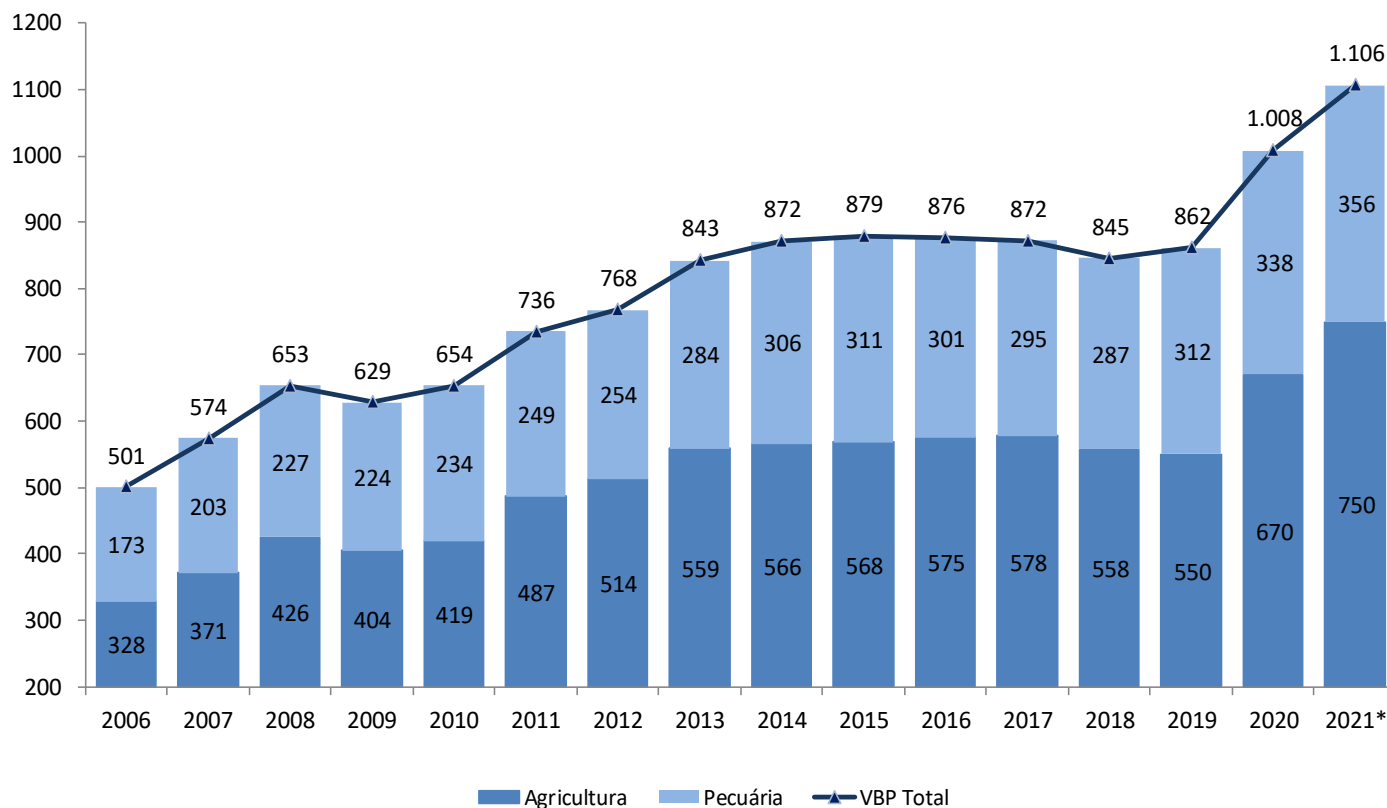


Secretaria
de Política
Econômica

**Ministério
da Economia**

Valor Bruto da Produção Agropecuária – VBP

Em R\$ bilhões (a preços de agosto/2021**)



- ✓ O VBP total deverá crescer 9,7% em 2021 em relação ao ano anterior, conforme previsão atualizada em agosto;
- ✓ Para a agricultura, a previsão é de crescimento de 11,9%;
- ✓ Já para a pecuária, a previsão de agosto é de variação positiva de 5,4%.

*Previsão (preços médios de jan/21 a ago/21). **Valores deflacionados pelo IGP-DI da FGV – agosto/2021.

Fonte: MAPA. Elaboração: SPE/ME.

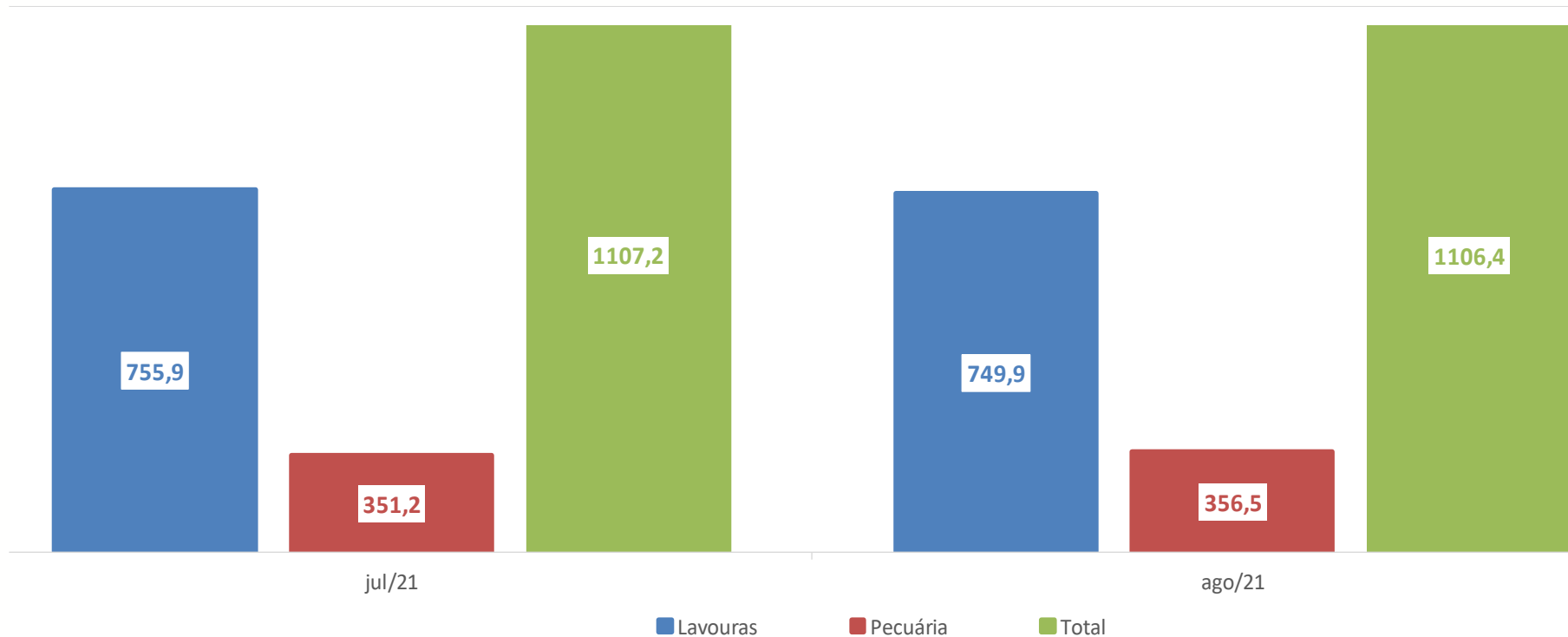


Secretaria
de Política
Econômica

Ministério
da Economia

VBP – Variação da previsão mensal

Em R\$ bilhões (comparação entre julho e agosto/2021*)

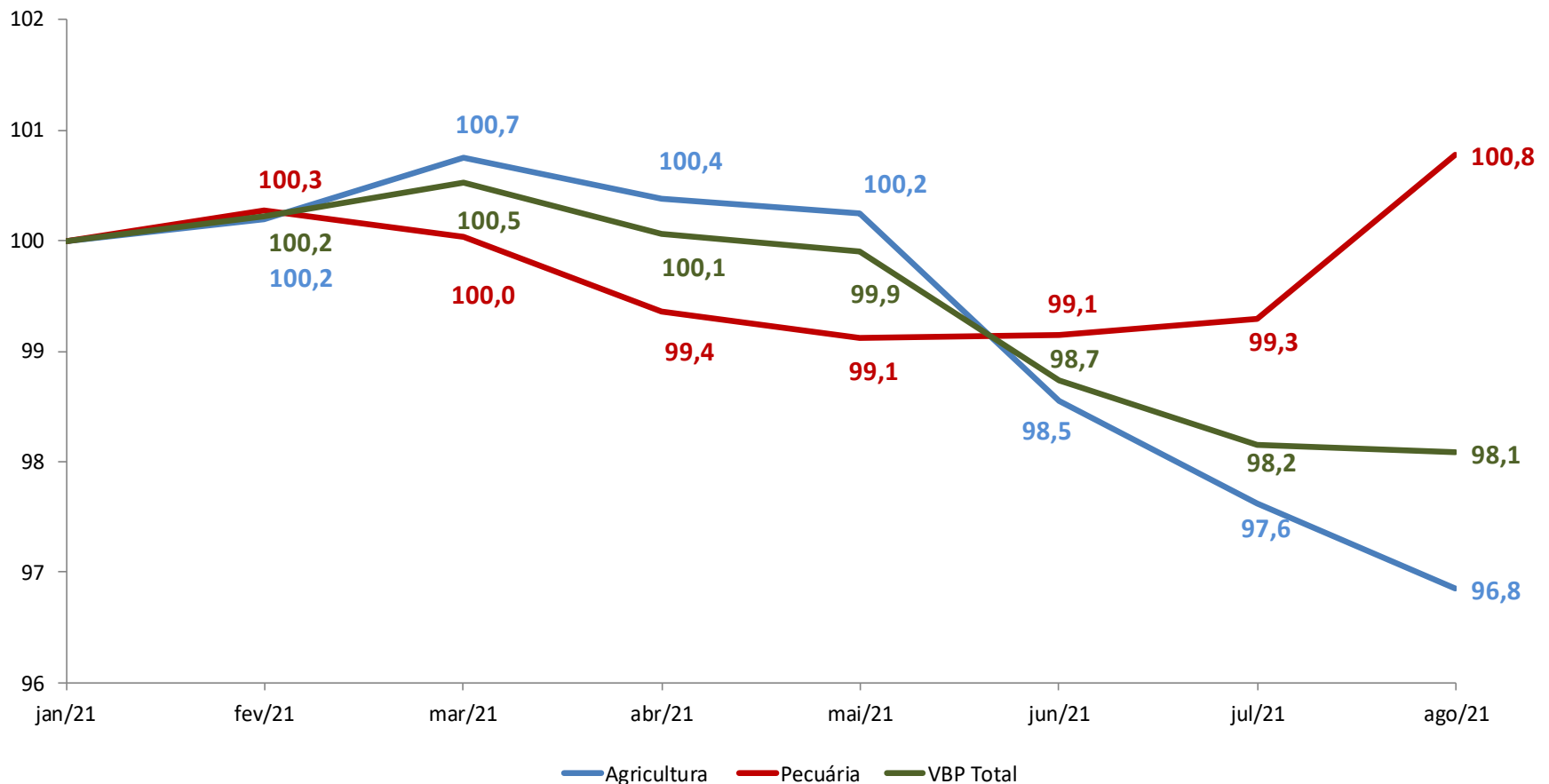


- ✓ Na comparação das previsões, o VBP total em agosto apresentou queda de 0,07% em relação à previsão de julho.
- ✓ Para as Lavouras, a atual previsão apresenta queda de 0,8% e para a pecuária, a previsão atual é de crescimento de 1,49%.

*Valores deflacionados pelo IGP-DI da FGV – agosto/2021.
Fonte: MAPA. Elaboração: SPE/ME.

VBP – Variação Real da Previsão para 2021*

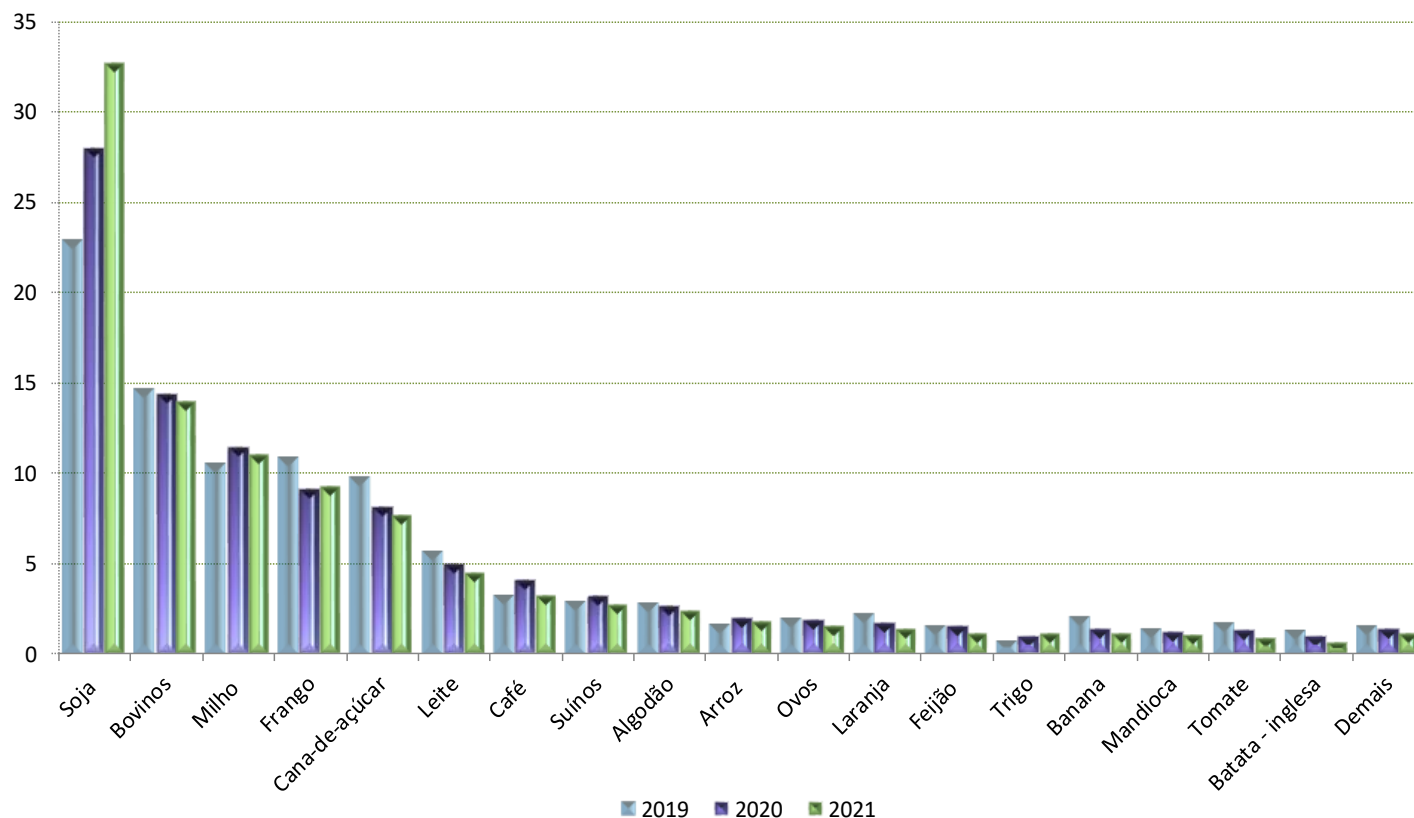
Em número índice (jan/21 = 100)



- ✓ Em agosto verifica-se queda na previsão do VBP total de 1,92% em relação à previsão de janeiro de 2021.
- ✓ Se por um lado, a agricultura tem previsão negativa (3,15%), a pecuária tem apresentado certa estabilidade com ligeiro crescimento na previsão do VBP em agosto quando comparado a janeiro (0,77%).

VBP – Diversas Culturas

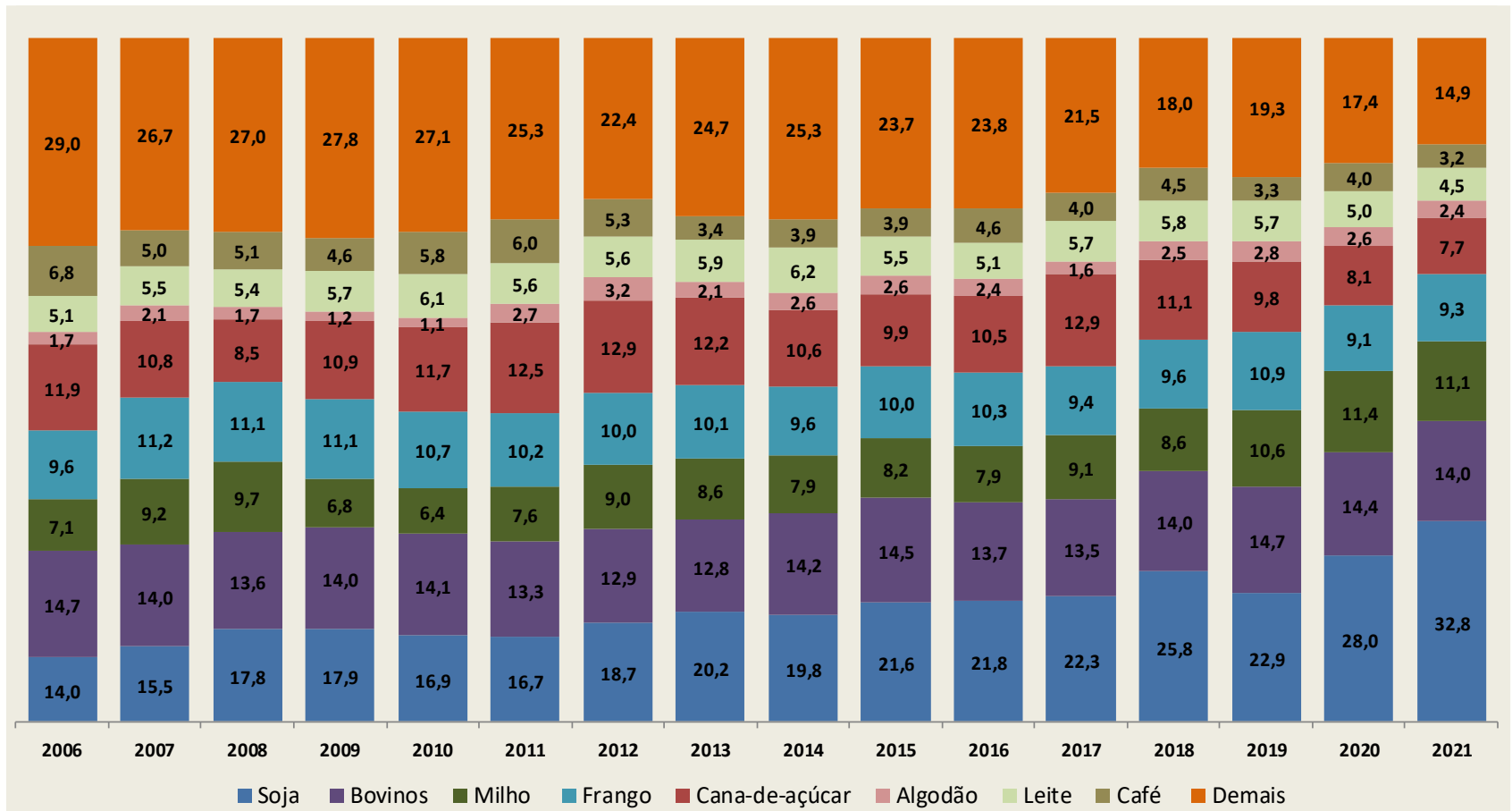
Em percentual do valor total nos anos 2019 e 2020 e estimativas para 2021*



- ✓ A previsão de agosto indica queda na participação do VBP do milho em 2021 em 2,7%;
- ✓ Apenas trigo (26,3%), soja (17,1%) e frango (2,6%) apresentam previsão positiva de crescimento na participação do VBP em 2021;
- ✓ Entre as maiores quedas na participação do VBP na comparação entre 2021 e 2020, podemos destacar o tomate (30,7%), a Batata-Inglesa (26,2%), o feijão (22,3%) e café (19,4%).

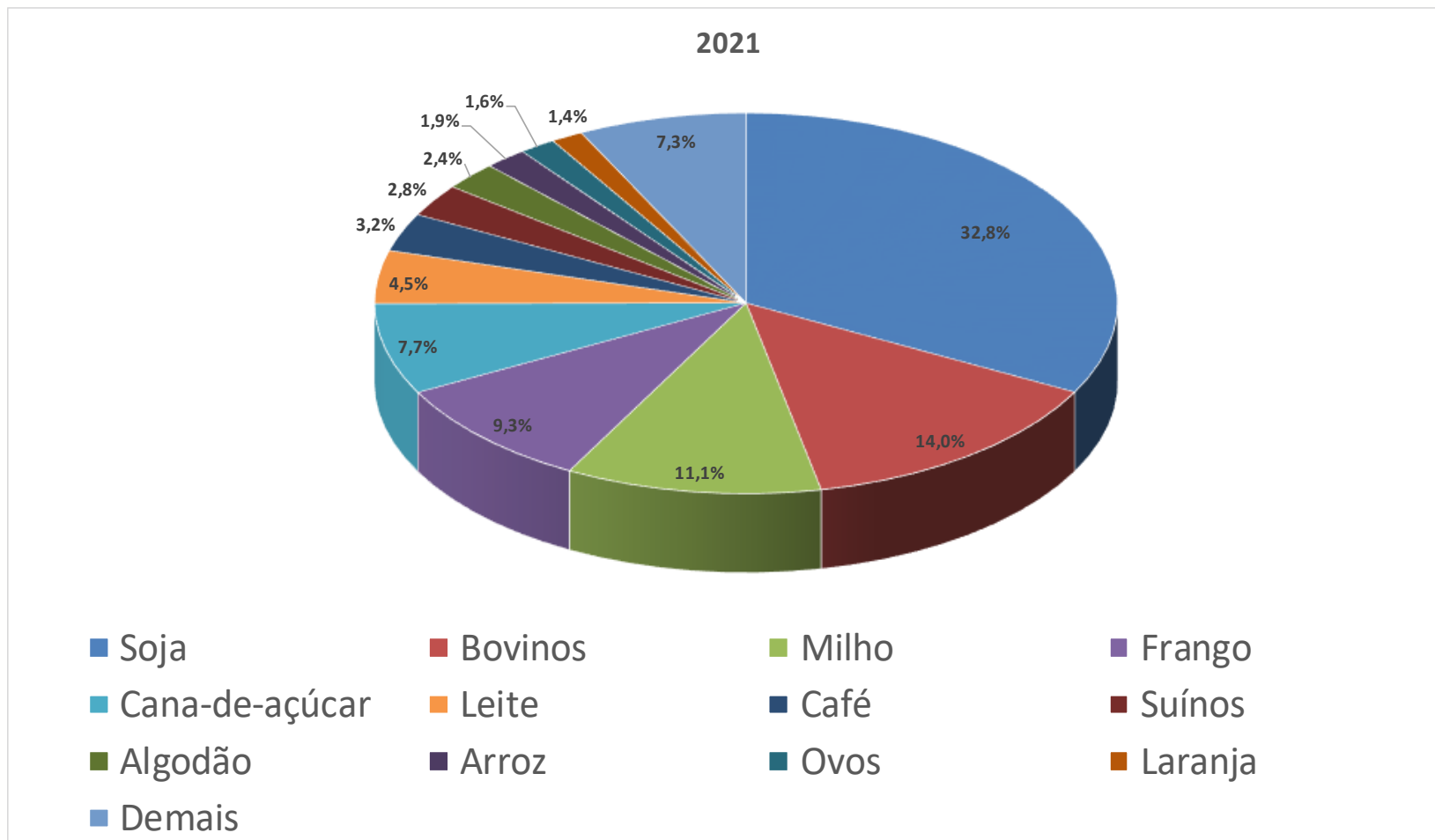
VBP – Maiores Culturas 2006-2021

Valores observados no período 2006 a 2020 e projetado para 2021*, em percentual do VBP total



VBP – Maiores Culturas 2021

Participação (%) no VBP de 2021 (a preços de Agosto/2021**)





Ministério da Economia

Para maiores informações acesse o site da Secretaria de Política Econômica:

www.spe.fazenda.gov.br



Secretaria
de Política
Econômica

**Ministério
da Economia**