



MINISTÉRIO DA ECONOMIA

Levantamento de Safras - Conab

Junho/2021

Dados divulgados em julho/2021

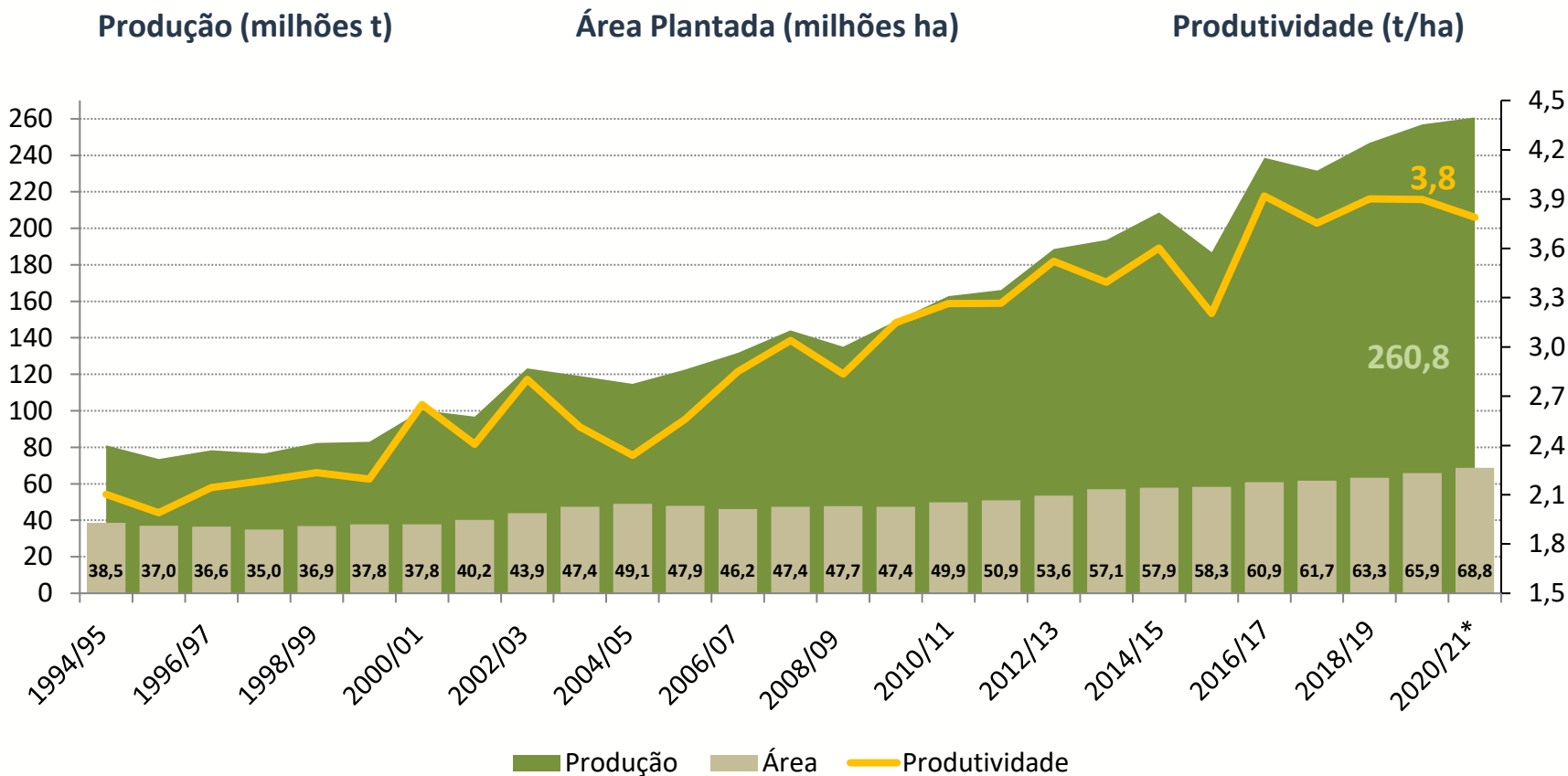
Os informativos econômicos da Secretaria de Política Econômica (SPE) são elaborados a partir de dados de conhecimento público, cujas fontes primárias são instituições autônomas, públicas ou privadas. O objetivo é organizar informações de conhecimento público para ampliar o entendimento sobre a economia brasileira. O conteúdo deste material é meramente informativo, não possuindo caráter prospectivo, nem delimitando as ações de política econômica adotadas pelo Ministério da Economia



Secretaria
de Política
Econômica

**Ministério
da Economia**

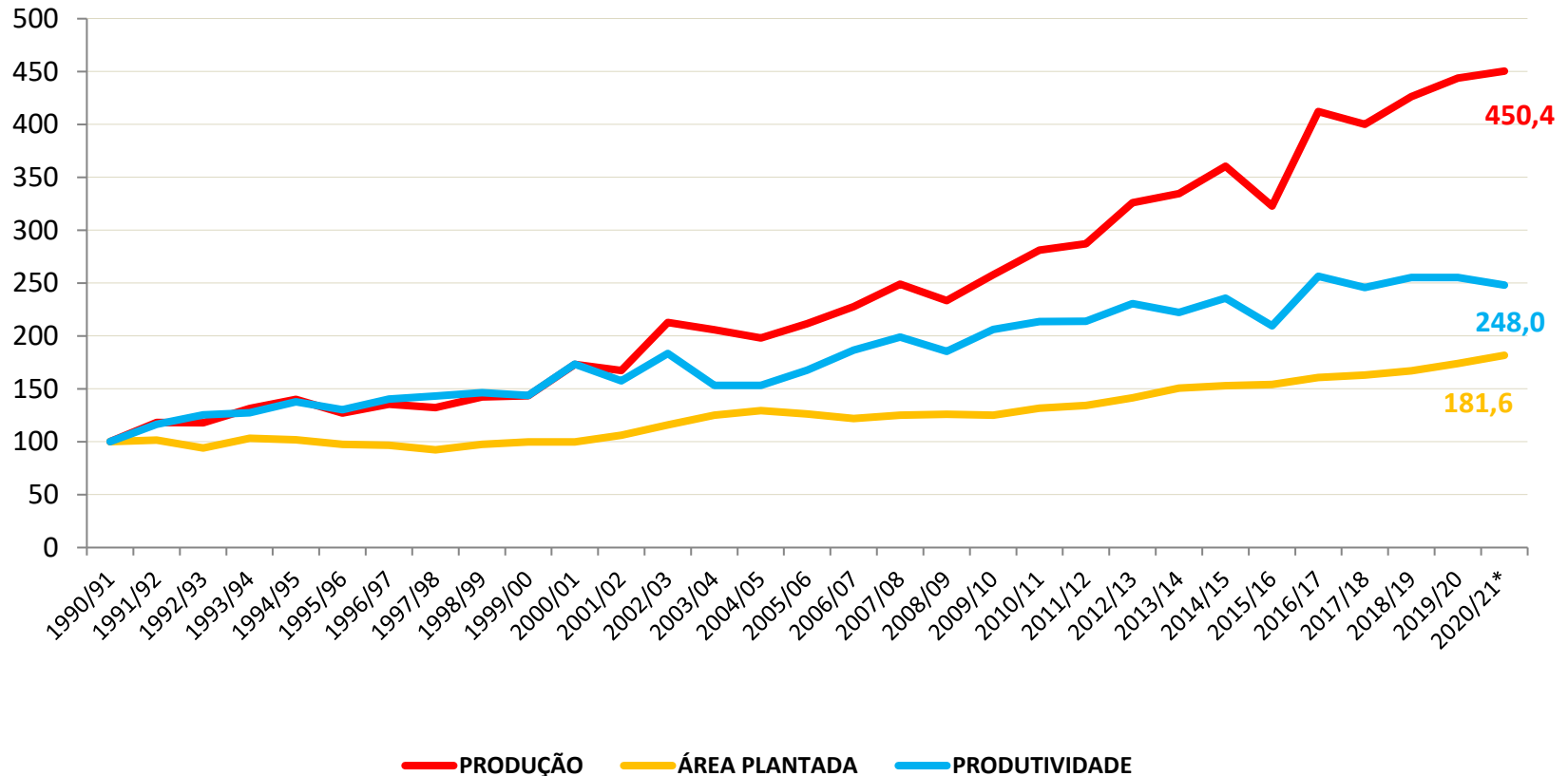
Safra de Grãos – 10º Levantamento Conab



Apesar da queda da produtividade por causa das condições climáticas, devido ao aumento da área plantada, a previsão é de recorde na safra atual, que alcançará 260,8 milhões de toneladas de grãos, um acréscimo de 1,5% em relação à safra 2019/2020.

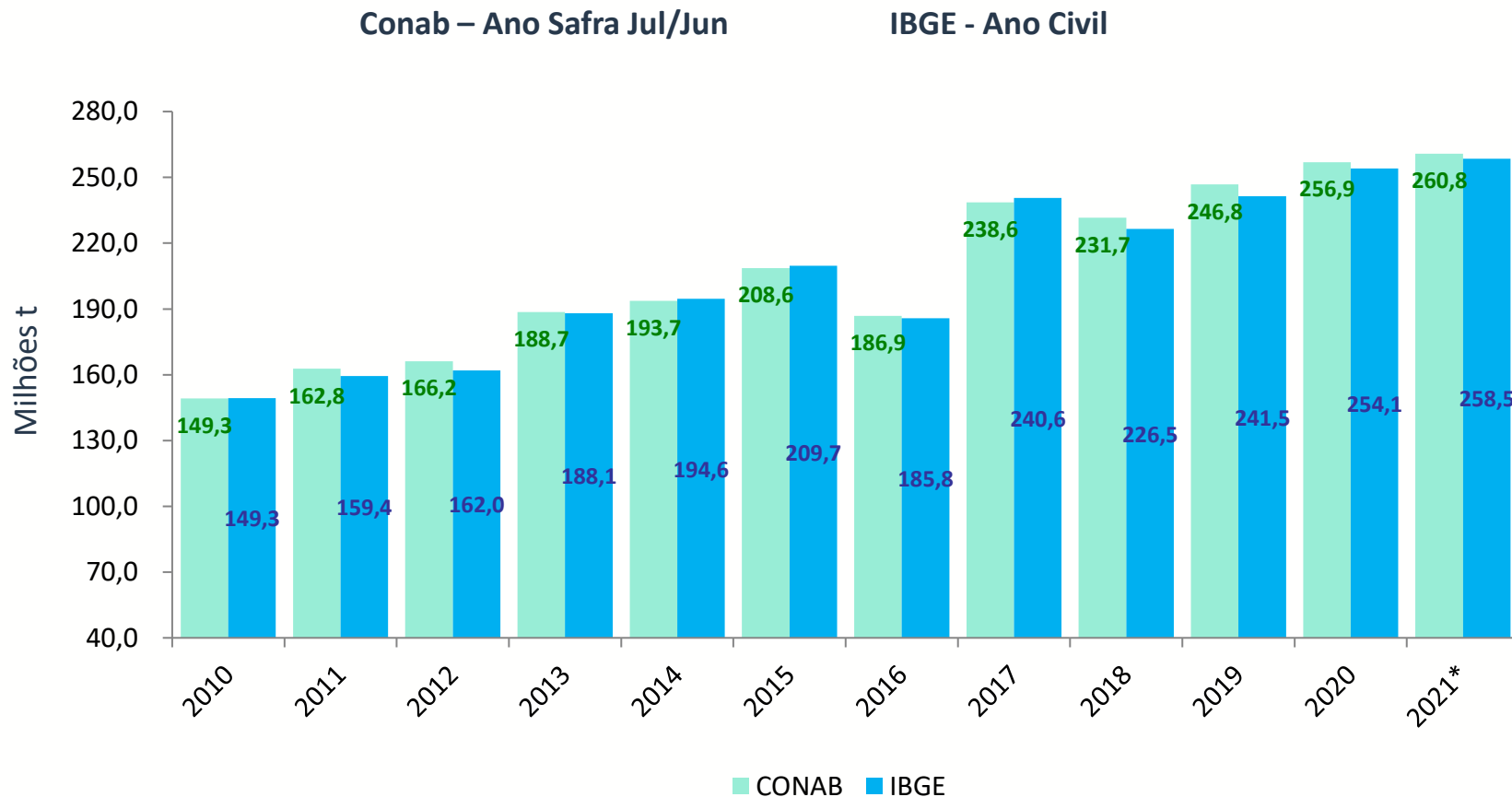
Safra de Grãos – 10º Levantamento Conab

Número Índice 1990/91 = 100



Fonte: Conab
Elaboração: Ministério da Economia
*Estimativa

Safra de Grãos – 10º Levantamento Conab



De acordo com a Conab, a safra 2020/21 será de 260,8 milhões de toneladas de grãos, com aumento de 1,5% em relação à safra 2019/20. Já para o IBGE, a expectativa é de que o volume de grãos a ser colhido em 2021 seja de 258,5 milhões de toneladas, um acréscimo de 1,7% em relação ao ano de 2020.

Safra de Grãos – 10º Levantamento Conab

Produto	Safra (milhões t)			Variação	
	2019/20	2020/21*		%	t
		mai	jun		
Soja	124,845	135,409	135,912	8,9	11,067
Milho (1ª safra)	25,690	24,718	24,909	-3,0	-0,780
Milho (2ª safra)	75,053	69,957	66,971	-10,8	-8,083
Milho (3ª safra)	1,772	1,717	1,505	-15,1	-0,267
Milho total	102,515	96,392	93,384	-8,9	-9,131
Arroz	11,183	11,626	11,766	5,2	0,582
Trigo	6,235	6,942	8,480	36,0	2,246
Algodão	4,371	3,414	3,415	-21,9	-0,957
Feijão (1ª safra)	1,106	1,012	1,012	-8,5	-0,094
Feijão (2ª safra)	1,245	1,239	1,203	-3,3	-0,042
Feijão (3ª safra)	0,872	0,826	0,795	-8,9	-0,077
Feijão total	3,222	3,077	3,010	-6,6	-0,213
Sorgo	2,498	2,634	2,464	-1,4	-0,034
Aveia	0,846	0,887	1,028	21,5	0,182
Amendoim (1ª safra)	0,545	0,588	0,588	7,9	0,043
Amendoim (2ª safra)	0,013	0,009	0,009	-29,9	-0,004
Amendoim total	0,558	0,597	0,597	7,0	0,039
Cevada	0,374	0,394	0,424	13,3	0,050
Outros	0,297	0,759	0,317	6,6	0,019
Total	256,945	262,130	260,795	1,5	3,851

Apesar da expressiva redução esperada para a 2ª safra de milho (-10,8%), o 10º Levantamento de Grãos divulgado pela Conab, relativo à safra 2020/21, traz uma estimativa de produção 1,5% superior à safra anterior, devido à previsão otimista da safra de soja, com um aumento de 8,9% em relação à safra 2019/20.



Ministério da Economia

Para maiores informações acesse o site da Secretaria de Política Econômica:

www.spe.fazenda.gov.br



Secretaria
de Política
Econômica

Ministério
da Economia