



MINISTÉRIO DA ECONOMIA

# Levantamento de Safras - Conab

Março/2021

*Dados divulgados em abril/2021*

Os informativos econômicos da Secretaria de Política Econômica (SPE) são elaborados a partir de dados de conhecimento público, cujas fontes primárias são instituições autônomas, públicas ou privadas. O objetivo é organizar informações de conhecimento público para ampliar o entendimento sobre a economia brasileira. O conteúdo deste material é meramente informativo, não possuindo caráter prospectivo, nem delimitando as ações de política econômica adotadas pelo Ministério da Economia

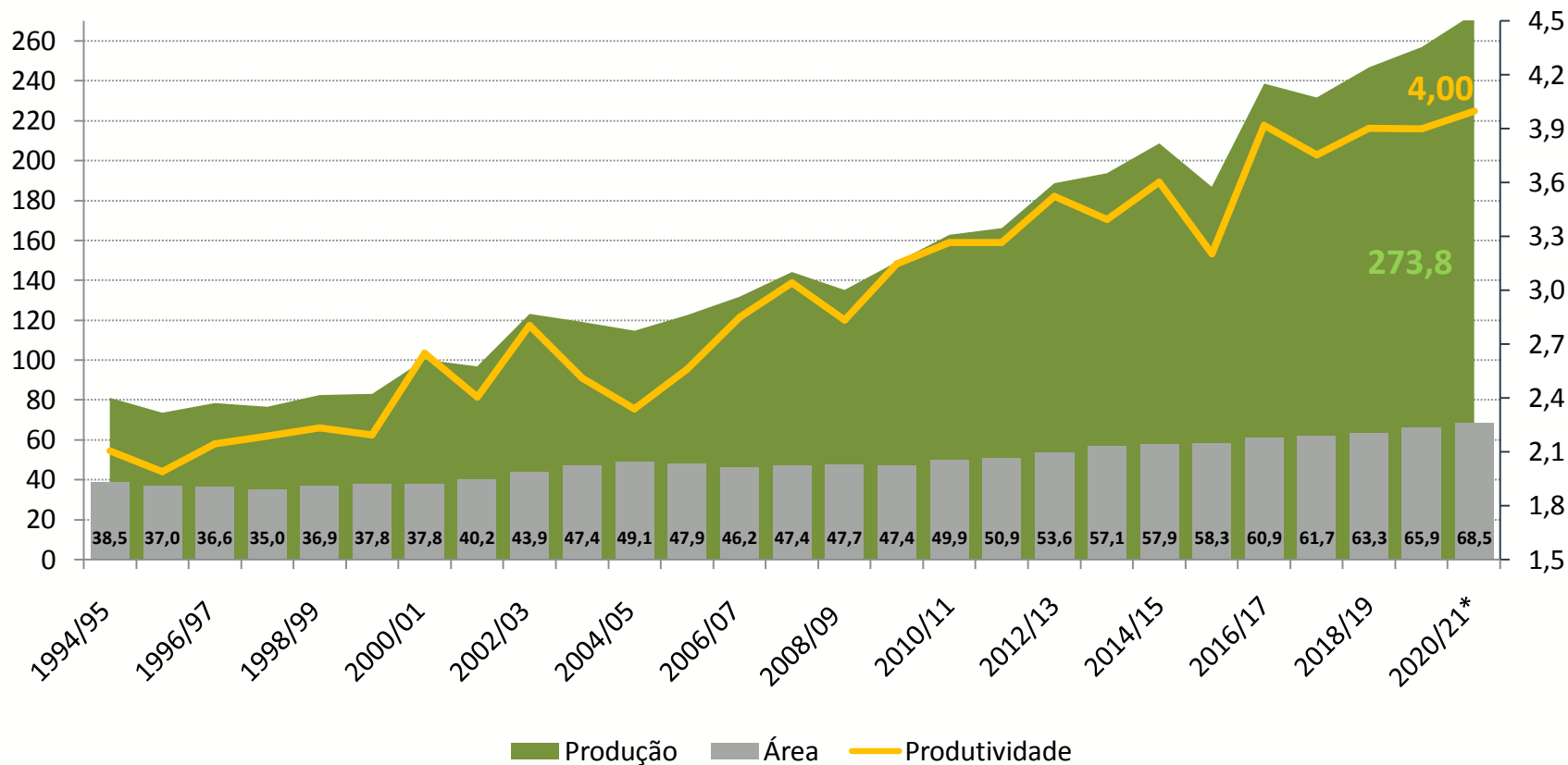


Secretaria  
de Política  
Econômica

**Ministério  
da Economia**

# Safra de Grãos – Levantamento Conab

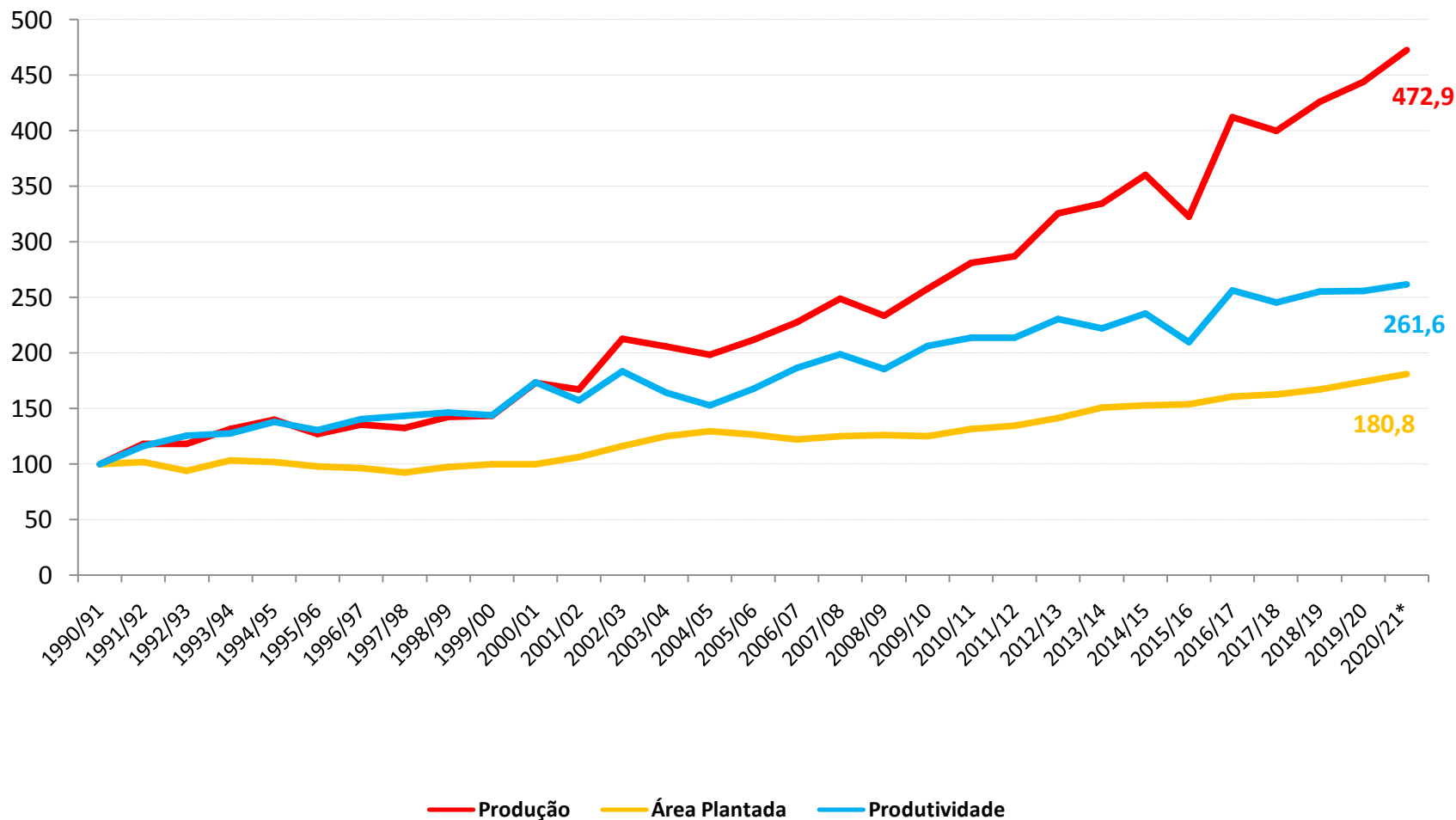
Produção (milhões t), Área Plantada (milhões ha), Produtividade (t/ha - eixo da direita)



Em seu 7º levantamento realizado para estimar a produção de grãos da safra 2020/21, a Conab confirma um recorde ainda maior do que o divulgado em suas seis previsões anteriores. Desse modo, o Brasil produzirá expressivos 273,8 milhões de toneladas de grãos, aumento de 6,6% em relação à safra 2019/2020, que fechou em 256,9 milhões de toneladas.

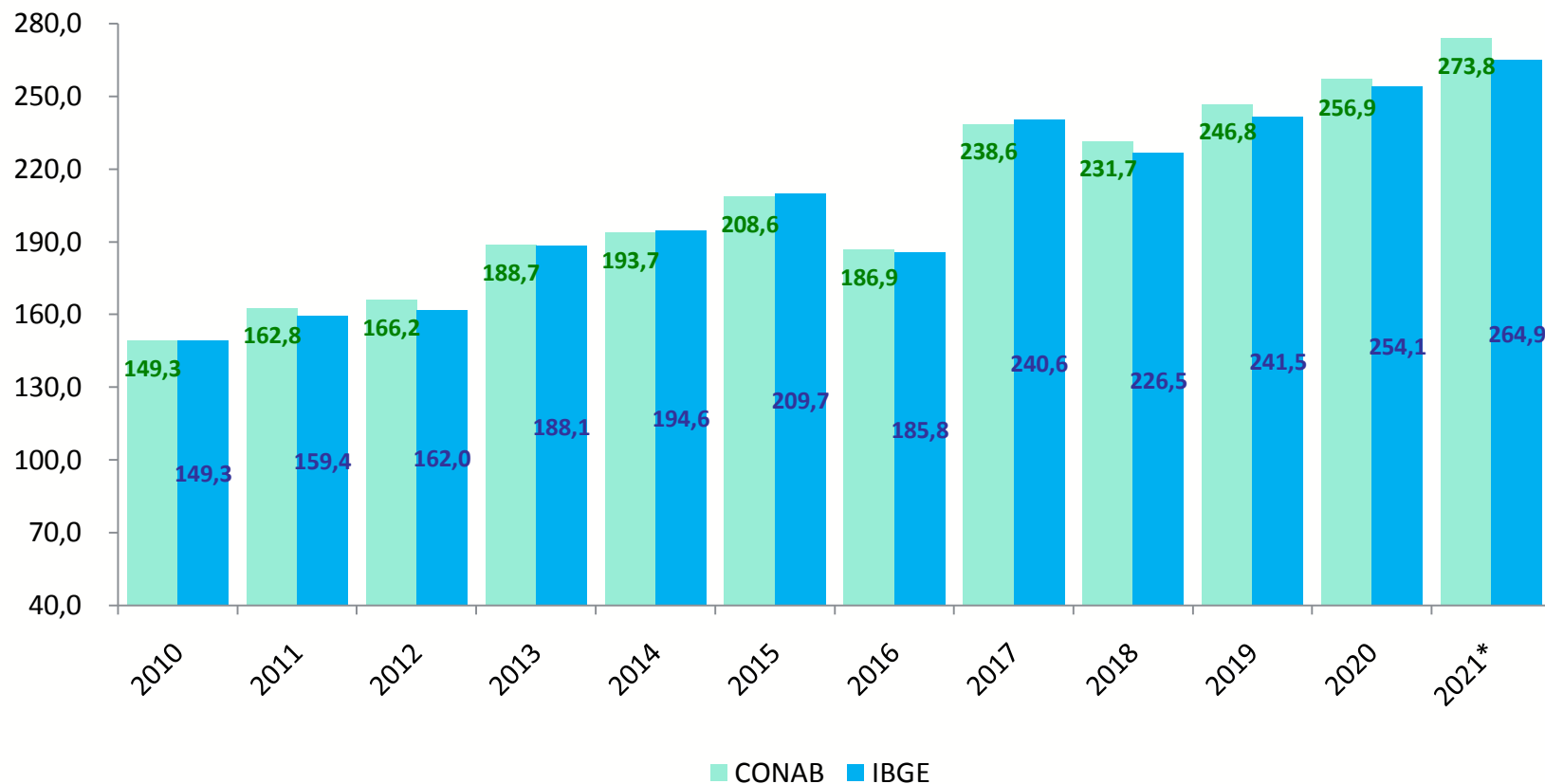
# Safra de Grãos – Levantamento Conab

Produção, Área Plantada e Produtividade – número índice 1990/91 = 100



# Safra de Grãos – Levantamento Conab

Conab ano safra (2020/21), IBGE ano civil (2021), em milhões de toneladas



De acordo com a Conab, a safra 2020/21 será de 273,8 milhões de toneladas (6,6% acima da safra 2019/20). Já para o IBGE, a expectativa é de que a safra a ser colhida em 2021 seja de 264,9 milhões de toneladas (4,2% maior que a safra 2019).

# Safra de Grãos – Levantamento Conab

## Safra de Cereais, Leguminosas e Oleaginosas (milhões de toneladas)

Produto	Safra			Variação	
	2019/20	2020/21*		%	t
		fev	mar		
<b>Soja</b>	<b>124,845</b>	<b>135,132</b>	<b>135,540</b>	<b>8,6</b>	<b>10,696</b>
Milho (1ª safra)	25,690	23,491	24,513	-4,6	-1,177
Milho (2ª safra)	75,053	82,802	82,608	10,1	7,555
Milho (3ª safra)	1,772	1,776	1,845	4,1	0,073
<b>Milho total</b>	<b>102,515</b>	<b>108,069</b>	<b>108,966</b>	<b>6,3</b>	<b>6,451</b>
<b>Arroz</b>	<b>11,183</b>	<b>10,968</b>	<b>11,095</b>	<b>-0,8</b>	<b>-0,089</b>
<b>Trigo</b>	<b>6,235</b>	<b>6,437</b>	<b>6,371</b>	<b>2,2</b>	<b>0,136</b>
<b>Algodão</b>	<b>4,371</b>	<b>3,654</b>	<b>3,631</b>	<b>-16,9</b>	<b>-0,740</b>
Feijão (1ª safra)	1,106	1,023	1,019	-7,9	-0,087
Feijão (2ª safra)	1,245	1,443	1,448	16,3	0,203
Feijão (3ª safra)	0,872	0,808	0,822	-5,8	-0,051
<b>Feijão total</b>	<b>3,222</b>	<b>3,274</b>	<b>3,288</b>	<b>2,0</b>	<b>0,066</b>
<b>Sorgo</b>	<b>2,498</b>	<b>2,619</b>	<b>2,732</b>	<b>9,4</b>	<b>0,234</b>
<b>Aveia</b>	<b>0,846</b>	<b>0,927</b>	<b>0,927</b>	<b>9,6</b>	<b>0,081</b>
Amendoim (1ª safra)	0,545	0,566	0,586	7,6	0,042
Amendoim (2ª safra)	0,013	0,010	0,010	-25,2	-0,003
<b>Amendoim total</b>	<b>0,558</b>	<b>0,575</b>	<b>0,596</b>	<b>6,9</b>	<b>0,038</b>
<b>Cevada</b>	<b>0,374</b>	<b>0,385</b>	<b>0,385</b>	<b>2,9</b>	<b>0,011</b>
<b>Outros</b>	<b>0,297</b>	<b>0,283</b>	<b>0,272</b>	<b>-8,4</b>	<b>-0,025</b>
<b>Total</b>	<b>256,944</b>	<b>272,322</b>	<b>273,803</b>	<b>6,6</b>	<b>16,859</b>

Fonte: Conab

\*estimativa

A nova estimativa para a safra de grãos divulgada pela Conab elevou a previsão para a produção de soja em relação ao levantamento do mês anterior. As 135,5 milhões de toneladas representam um aumento considerável da ordem de 10,7% em relação à safra 2019/20 e corresponde a 49,5% do total de grãos que serão produzidos no País.



## Ministério da Economia

Para maiores informações acesse o site da Secretaria de Política Econômica:

[www.spe.fazenda.gov.br](http://www.spe.fazenda.gov.br)



Secretaria  
de Política  
Econômica

**Ministério  
da Economia**