



MINISTÉRIO DA ECONOMIA

Levantamento de Safras - Conab

Fevereiro/2021

Dados divulgados em março/2021

Os informativos econômicos da Secretaria de Política Econômica (SPE) são elaborados a partir de dados de conhecimento público, cujas fontes primárias são instituições autônomas, públicas ou privadas. O objetivo é organizar informações de conhecimento público para ampliar o entendimento sobre a economia brasileira. O conteúdo deste material é meramente informativo, não possuindo caráter prospectivo, nem delimitando as ações de política econômica adotadas pelo Ministério da Economia

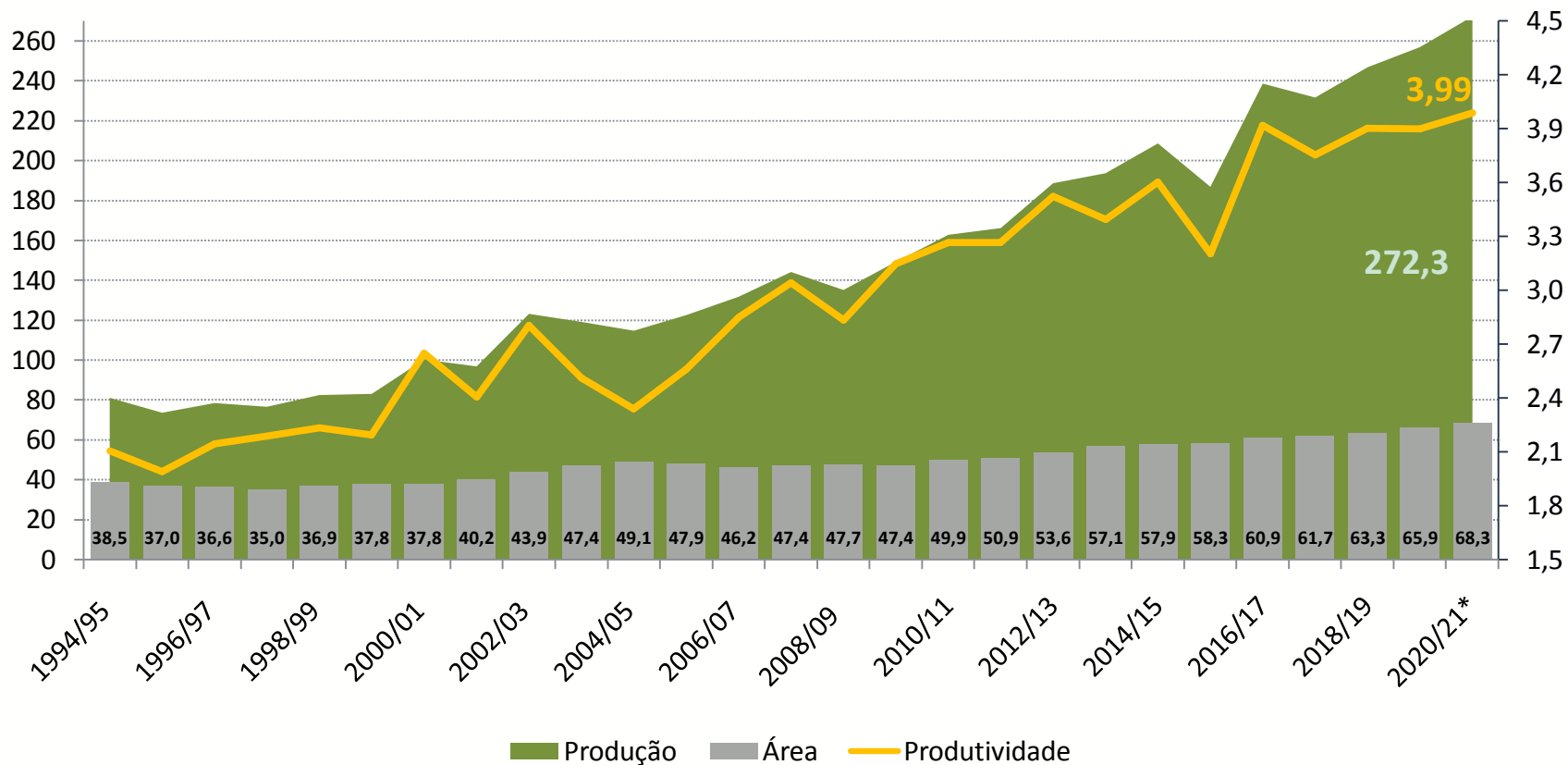


Secretaria
de Política
Econômica

**Ministério
da Economia**

Safra de Grãos – Levantamento Conab

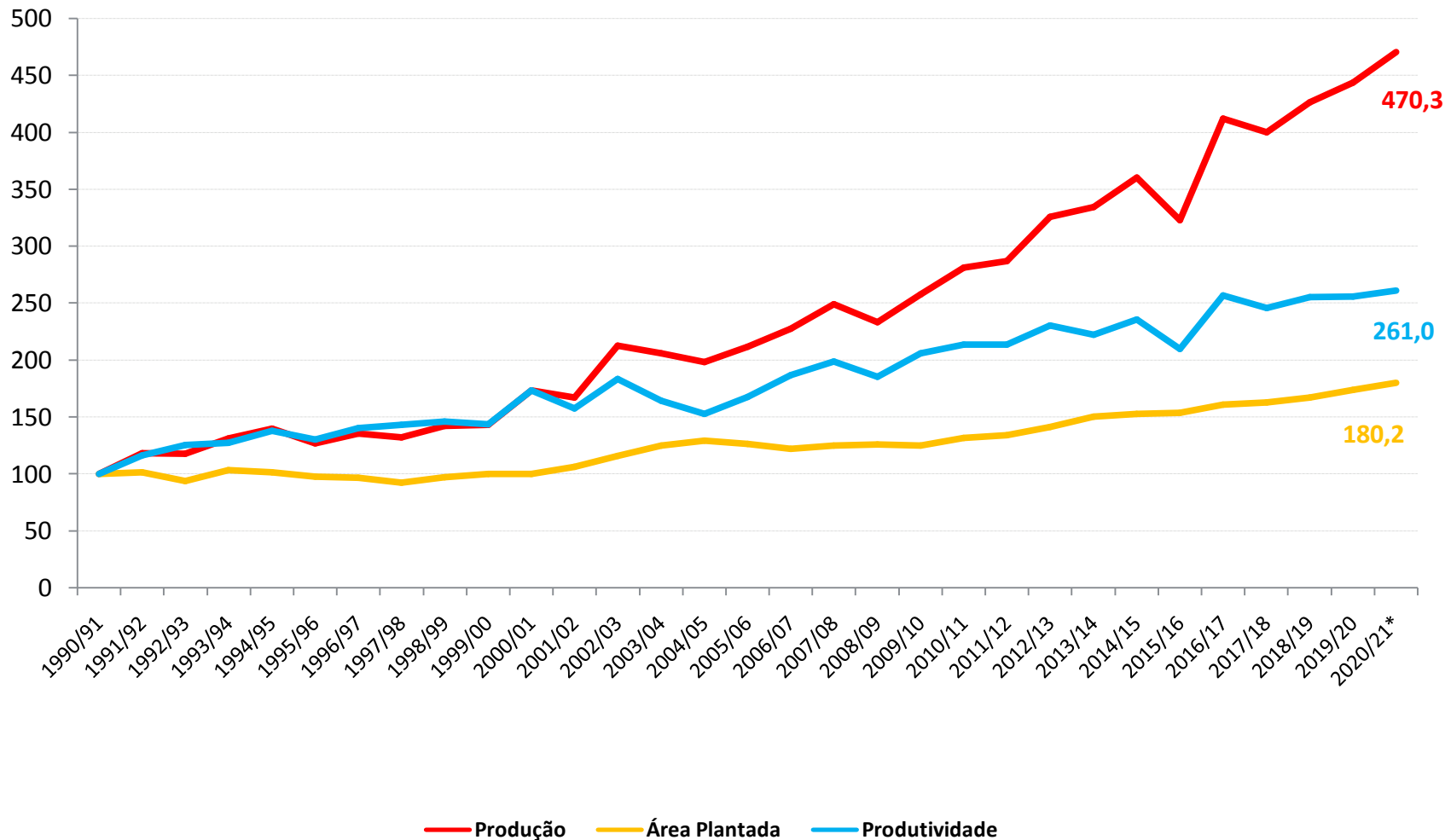
Produção (milhões t), Área Plantada (milhões ha), Produtividade (t/ha - eixo da direita)



O sexto levantamento realizado pela Conab para a próxima safra indica que a produção para 2020/21 baterá um novo recorde, atingindo expressivos 272,3 milhões de toneladas de grãos, aumento de quase 6% em relação à safra 2019/2020, que fechou em 256,9 milhões de toneladas.

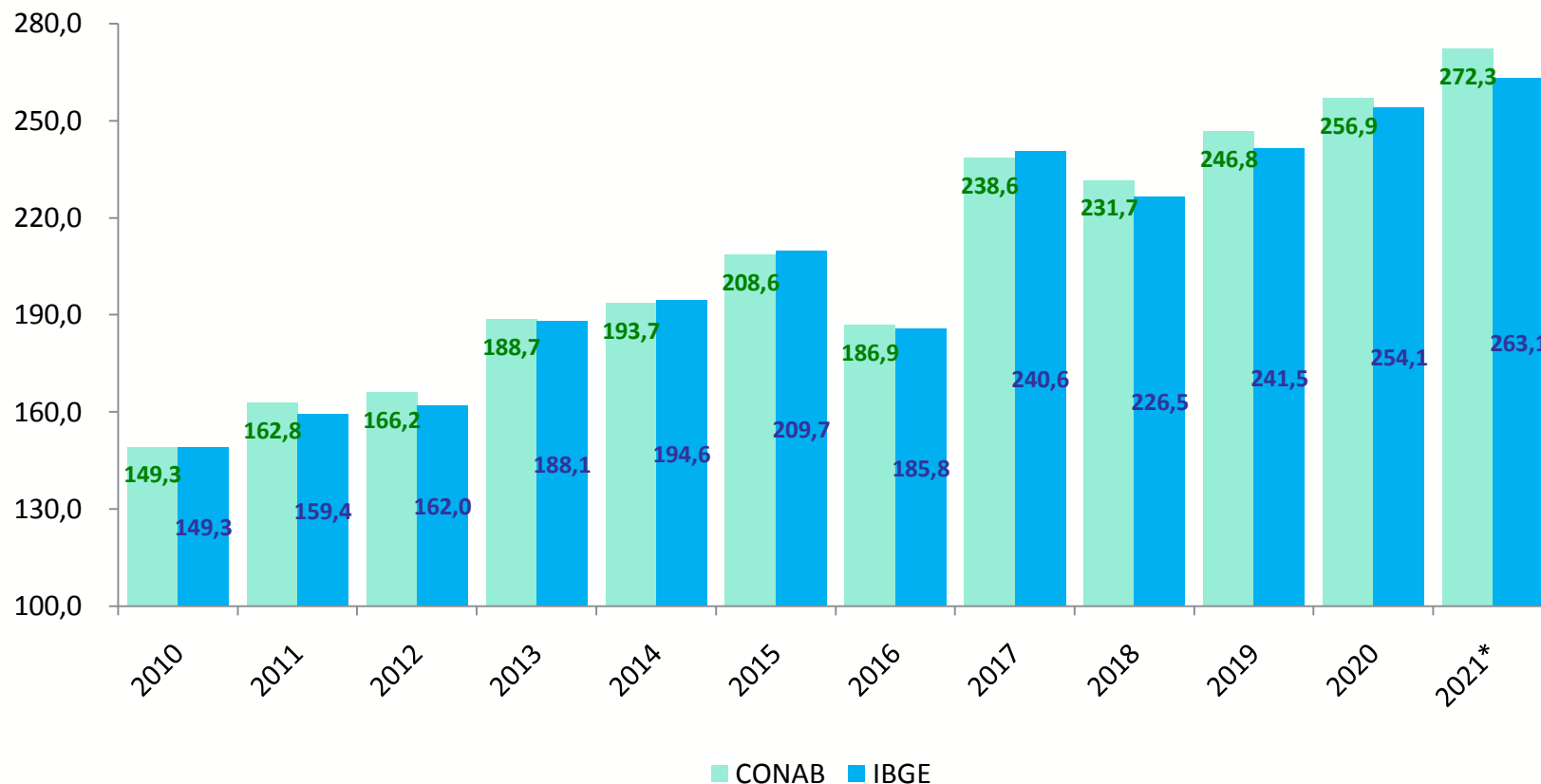
Safra de Grãos – Levantamento Conab

Produção, Área Plantada e Produtividade – número índice 1990/91 = 100



Safra de Grãos – Levantamento Conab

Conab ano safra (2020/21), IBGE ano civil (2021), em milhões de toneladas



De acordo com a Conab, a safra 2020/21 será de 272,3 milhões de toneladas (5,9% acima da safra 2019/20). Já para o IBGE, a expectativa é de que a safra a ser colhida em 2021 seja de 263,1 milhões de toneladas (3,5% maior que a safra 2019).

Safra de Grãos – Levantamento Conab

Safra de Cereais, Leguminosas e Oleaginosas (milhões de toneladas)

Produto	Safra			Variação	
	2019/20	2020/21*		%	t
		Jan	fev		
Soja	124,845	133,817	135,132	8,2	8,972
Milho (1ª safra)	25,690	23,629	23,491	-8,6	-2,060
Milho (2ª safra)	75,053	80,077	82,802	10,3	5,023
Milho (3ª safra)	1,772	1,776	1,776	0,2	0,004
Milho total	102,515	105,482	108,069	5,4	2,967
Arroz	11,183	10,935	10,968	-1,9	-0,248
Trigo	6,355	6,437	6,437	1,3	0,083
Algodão	4,371	3,674	3,654	-16,4	-0,698
Feijão (1ª safra)	1,106	1,034	1,023	-7,5	-0,072
Feijão (2ª safra)	1,245	1,408	1,443	15,9	0,163
Feijão (3ª safra)	0,872	0,809	0,808	-7,3	-0,064
Feijão total	3,222	3,250	3,274	1,6	0,028
Sorgo	2,498	2,586	2,619	4,8	0,088
Aveia	0,839	0,927	0,927	10,5	0,088
Amendoim (1ª safra)	0,545	0,561	0,566	3,8	0,016
Amendoim (2ª safra)	0,013	0,010	0,010	-25,2	-0,003
Amendoim total	0,558	0,570	0,575	3,1	0,013
Cevada	0,370	0,385	0,385	4,2	0,015
Outros	0,188	0,280	0,283	50,5	0,092
Total	256,944	268,343	272,322	6,0	11,399

Fonte: Conab

*estimativa

A nova estimativa para a safra de grãos divulgada pela Conab elevou a previsão para a produção de soja em relação ao levantamento do mês anterior. As 135,1 milhões de toneladas representam um aumento de 8,2% em relação à safra 2019/20 e corresponde a praticamente à metade do total de grãos que serão produzidos no País.



Ministério da Economia

Para maiores informações acesse o site da Secretaria de Política Econômica:

www.spe.fazenda.gov.br



Secretaria
de Política
Econômica

**Ministério
da Economia**