



MINISTÉRIO DA ECONOMIA

# Levantamento de Safras - Conab

Janeiro/2020

*Dados divulgados em fevereiro/2021*

Os informativos econômicos da Secretaria de Política Econômica (SPE) são elaborados a partir de dados de conhecimento público, cujas fontes primárias são instituições autônomas, públicas ou privadas. O objetivo é organizar informações de conhecimento público para ampliar o entendimento sobre a economia brasileira. O conteúdo deste material é meramente informativo, não possuindo caráter prospectivo, nem delimitando as ações de política econômica adotadas pelo Ministério da Economia

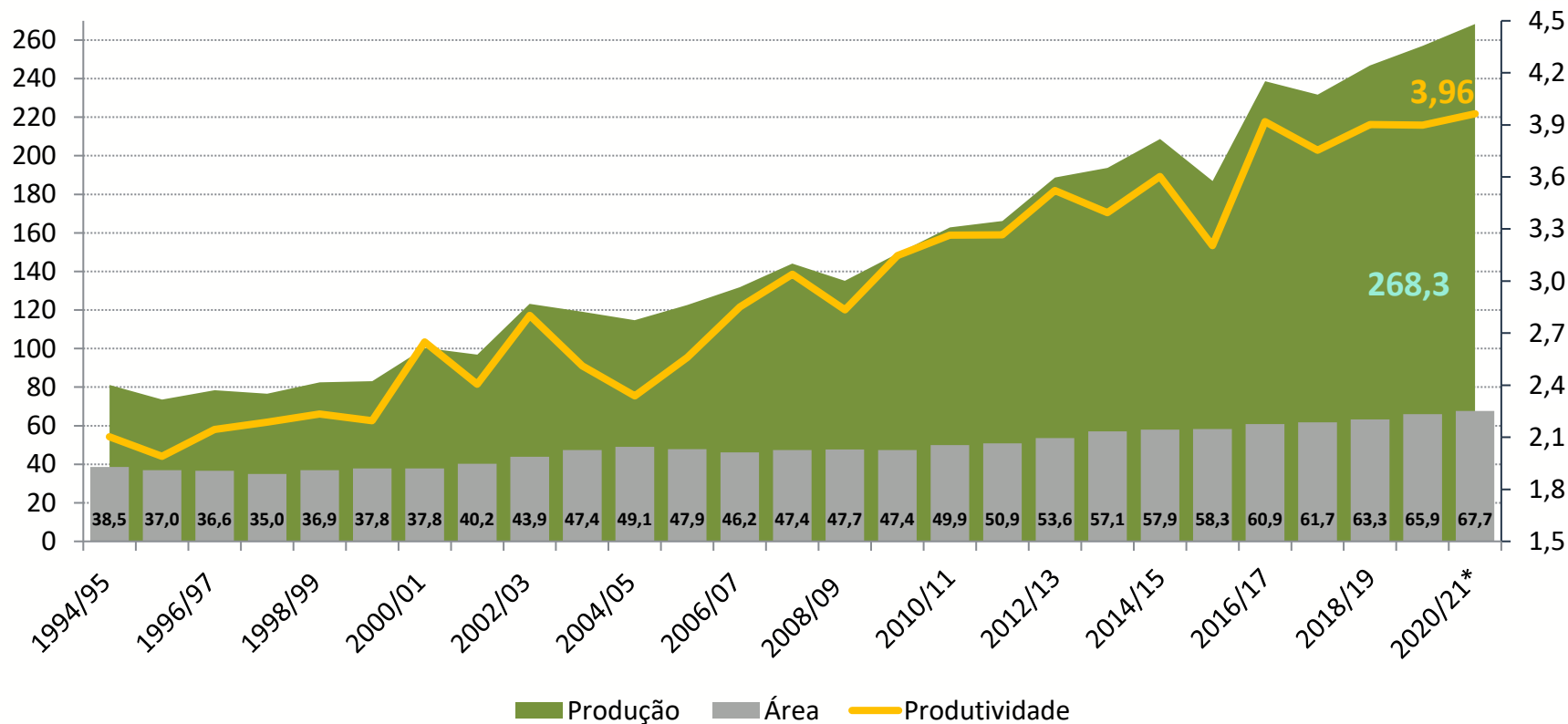


Secretaria  
de Política  
Econômica

**Ministério  
da Economia**

# Safra de Grãos – Levantamento Conab

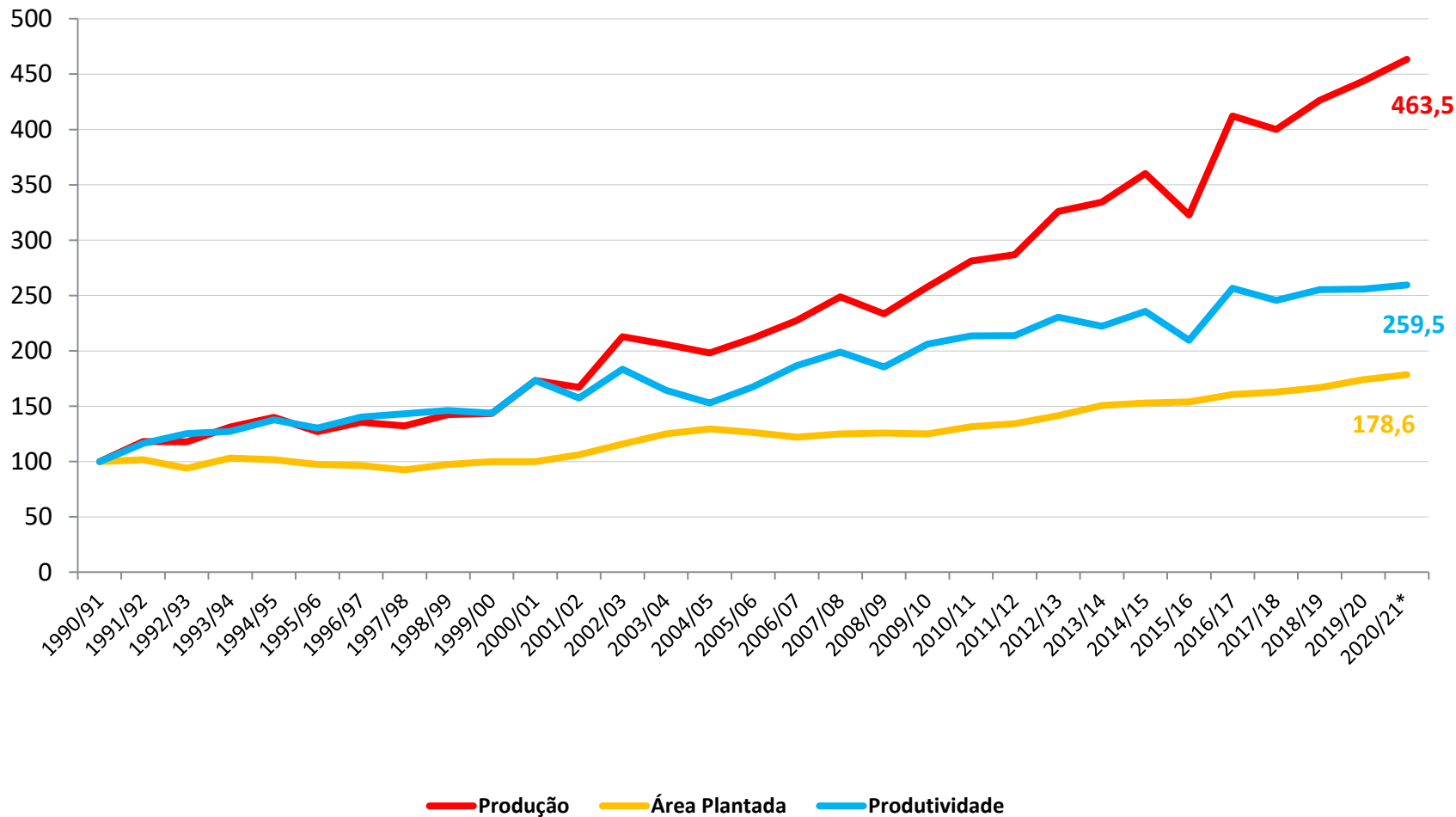
Produção (milhões t), Área Plantada (milhões ha), Produtividade (t/ha - eixo da direita)



O quinto levantamento realizado pela Conab para a próxima safra indica que a produção para 2020/21 baterá um novo recorde, atingindo cerca de 268,3 milhões de toneladas de grãos, aumento de 4,4% em relação à safra 2019/2020, que fechou em 256,9 milhões de toneladas.

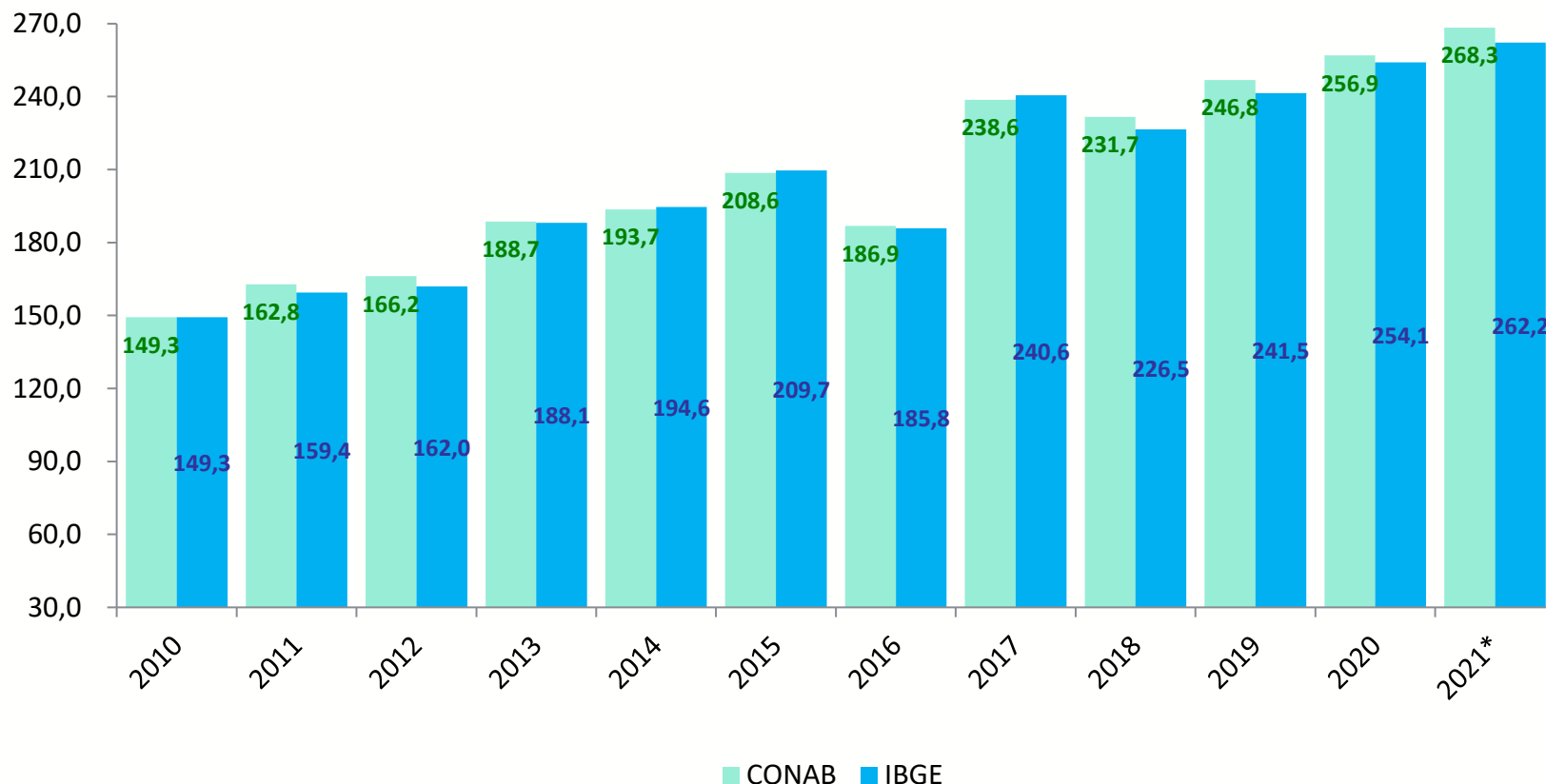
# Safra de Grãos – Levantamento Conab

Produção, Área Plantada e Produtividade – número índice 1990/91 = 100



# Safra de Grãos – Levantamento Conab

Conab ano safra (2020/21), IBGE ano civil (2021), em milhões de toneladas



De acordo com a Conab, a safra 2020/21 será de 268,3 milhões de toneladas (4,4% acima da safra 2019/20). Já para o IBGE, a expectativa é de que a safra a ser colhida em 2021 seja de 262,2 milhões de toneladas (3,2% maior que a safra 2019).

# Safra de Grãos – Levantamento Conab

## Safra de Cereais, Leguminosas e Oleaginosas (milhões de toneladas)

Produto	Safra			Variação	
	2019/20	2020/21*		%	t
		Dez	Jan		
<b>Soja</b>	<b>124,845</b>	<b>133,692</b>	<b>133,817</b>	<b>7,2</b>	<b>8,848</b>
Milho (1ª safra)	25,690	23,912	23,629	-8,0	-1,778
Milho (2ª safra)	75,053	76,763	80,077	6,7	1,710
Milho (3ª safra)	1,772	1,638	1,776	0,2	-0,134
<b>Milho total</b>	<b>102,515</b>	<b>102,313</b>	<b>105,482</b>	<b>2,9</b>	<b>-0,202</b>
<b>Arroz</b>	<b>11,183</b>	<b>10,904</b>	<b>10,935</b>	<b>-2,2</b>	<b>-0,279</b>
<b>Trigo</b>	<b>6,355</b>	<b>6,235</b>	<b>6,437</b>	<b>1,3</b>	<b>-0,120</b>
<b>Algodão</b>	<b>4,371</b>	<b>3,859</b>	<b>3,674</b>	<b>-16,0</b>	<b>-0,512</b>
Feijão (1ª safra)	1,106	1,083	1,034	-6,5	-0,023
Feijão (2ª safra)	1,245	1,252	1,408	13,1	0,007
Feijão (3ª safra)	0,872	0,809	0,809	-7,3	-0,063
<b>Feijão total</b>	<b>3,222</b>	<b>3,144</b>	<b>3,250</b>	<b>0,9</b>	<b>-0,078</b>
<b>Sorgo</b>	<b>2,498</b>	<b>2,594</b>	<b>2,586</b>	<b>3,5</b>	<b>0,096</b>
<b>Aveia</b>	<b>0,839</b>	<b>0,846</b>	<b>0,927</b>	<b>10,5</b>	<b>0,006</b>
Amendoim (1ª safra)	0,545	0,562	0,561	2,9	0,017
Amendoim (2ª safra)	0,013	0,013	0,010	-25,2	0,000
<b>Amendoim total</b>	<b>0,558</b>	<b>0,574</b>	<b>0,570</b>	<b>2,2</b>	<b>0,017</b>
<b>Cevada</b>	<b>0,370</b>	<b>0,374</b>	<b>0,385</b>	<b>4,2</b>	<b>0,005</b>
<b>Outros</b>	<b>0,188</b>	<b>0,294</b>	<b>0,281</b>	<b>49,5</b>	<b>0,106</b>
<b>Total</b>	<b>256,944</b>	<b>264,830</b>	<b>268,344</b>	<b>4,4</b>	<b>7,886</b>

Fonte: Conab

\*estimativa

A nova estimativa para a safra de grãos divulgada pela Conab elevou a previsão para a produção de soja em relação ao levantamento do mês anterior. As 133,8 milhões de toneladas representam um aumento de 7,2% em relação à safra 2019/20 e corresponde a quase metade do total de grãos que serão produzidos no País.



## Ministério da Economia

Para maiores informações acesse o site da Secretaria de Política Econômica:

[www.spe.fazenda.gov.br](http://www.spe.fazenda.gov.br)



Secretaria  
de Política  
Econômica

Ministério  
da Economia