



MINISTÉRIO DA ECONOMIA

Levantamento de Safras - Conab

Outubro/2020

Dados divulgados em novembro/2020

Os informativos econômicos da Secretaria de Política Econômica (SPE) são elaborados a partir de dados de conhecimento público, cujas fontes primárias são instituições autônomas, públicas ou privadas. O objetivo é organizar informações de conhecimento público para ampliar o entendimento sobre a economia brasileira. O conteúdo deste material é meramente informativo, não possuindo caráter prospectivo, nem delimitando as ações de política econômica adotadas pelo Ministério da Economia

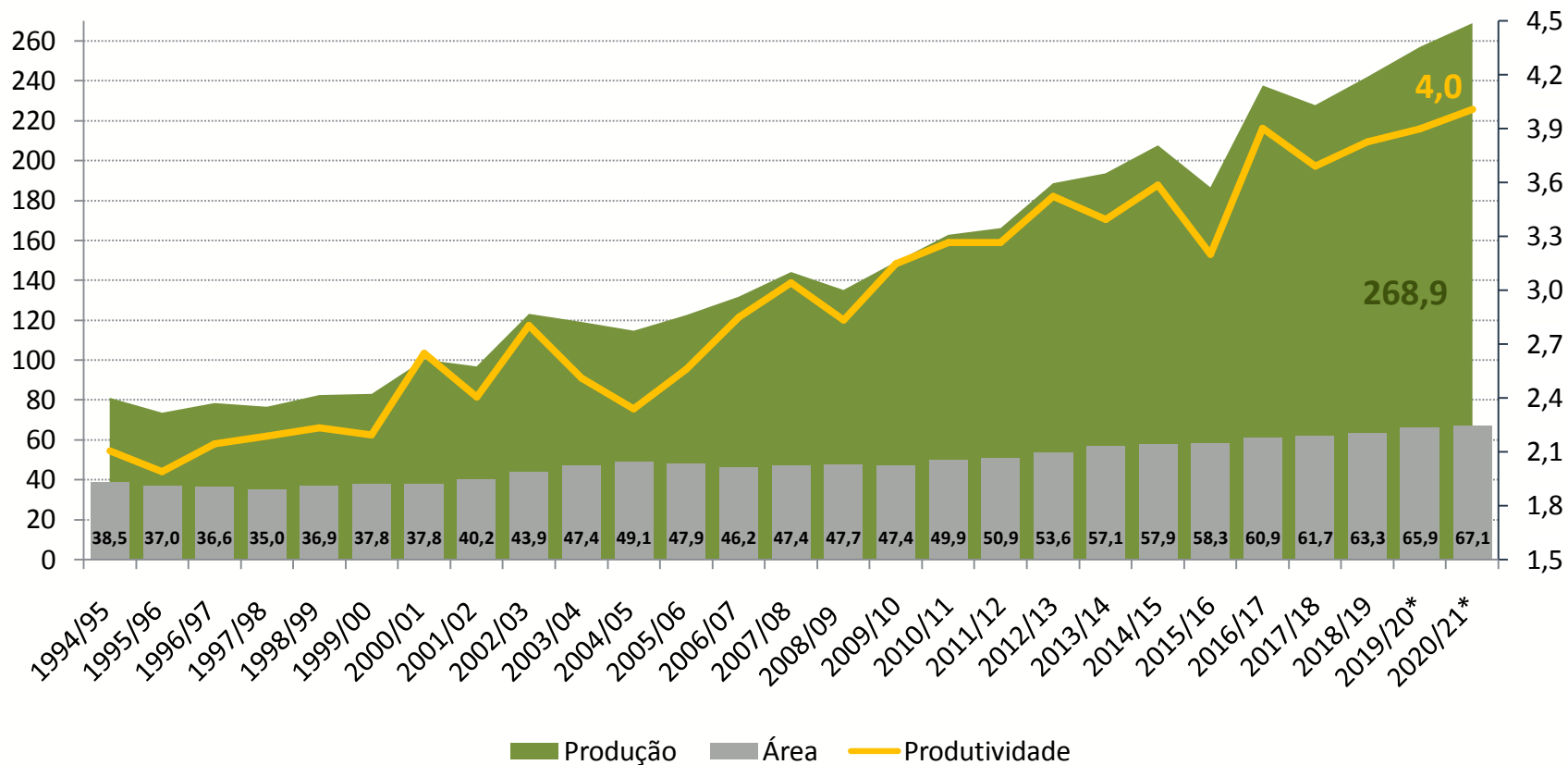


Secretaria
de Política
Econômica

**Ministério
da Economia**

Safra de Grãos – Levantamento Conab

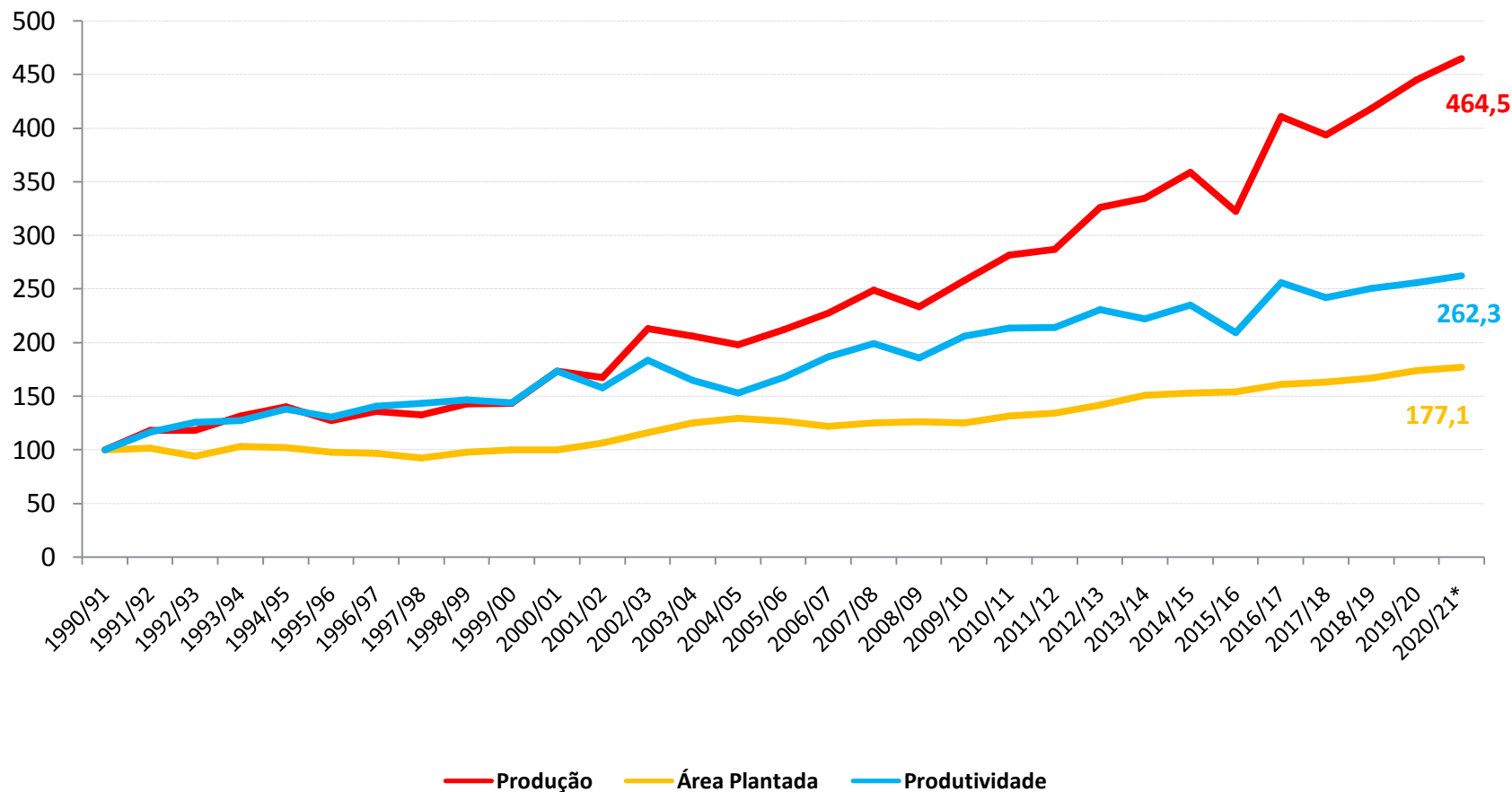
Produção (milhões t), Área Plantada (milhões ha), Produtividade (t/ha - eixo da direita)



O segundo levantamento realizado pela Conab para a próxima safra estima que a produção para 2020/21 baterá um novo recorde, atingindo cerca de 268,9 milhões de toneladas de grãos, um aumento de expressivos 4,6% em relação à safra 2019/2020, que fechou em 257,1 milhões de toneladas.

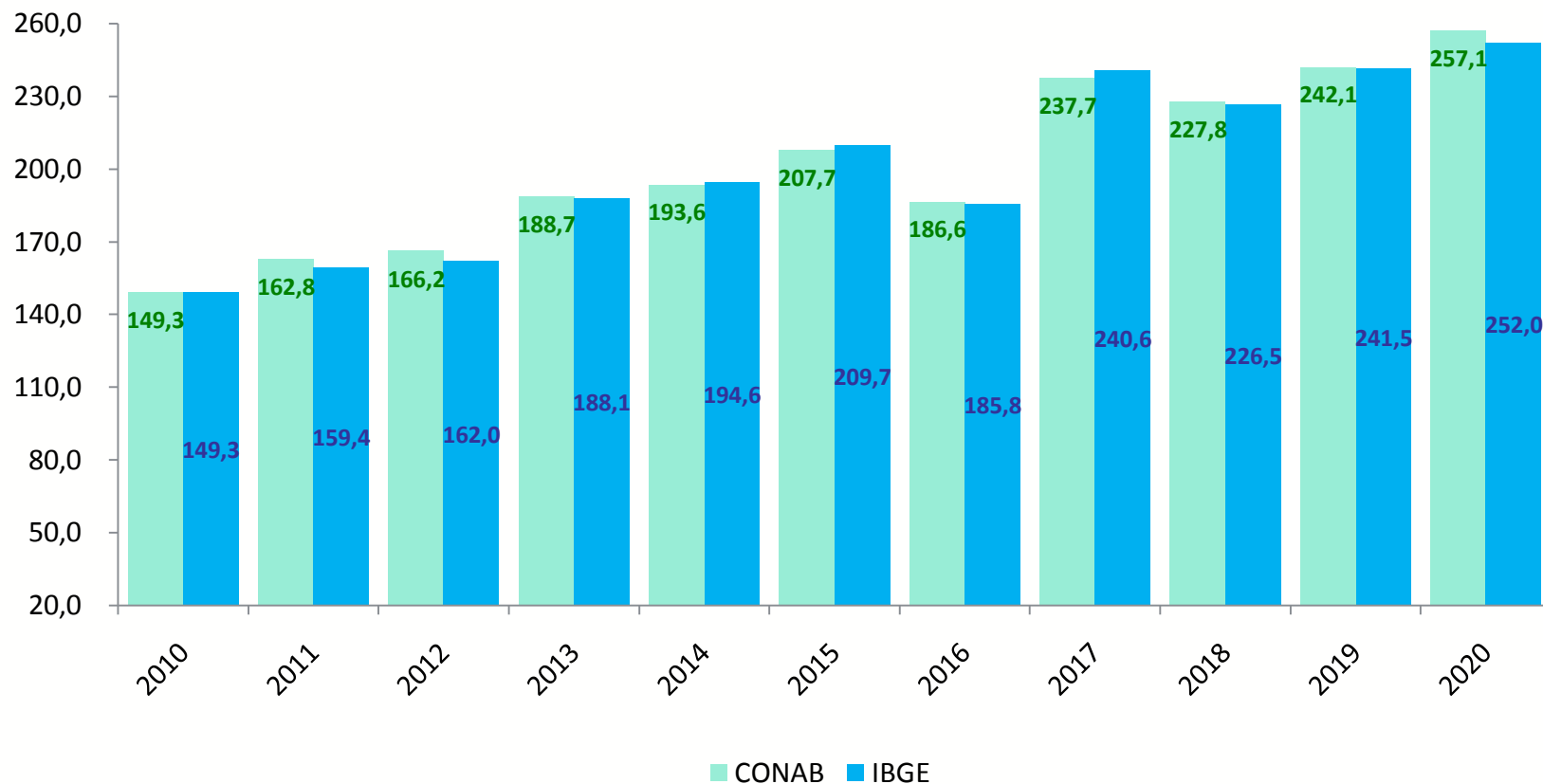
Safra de Grãos – Levantamento Conab

Produção, Área Plantada e Produtividade – número índice 1990/91 = 100



Safra de Grãos – Levantamento Conab

Conab ano safra (2019/20), IBGE ano civil (2020), em milhões de toneladas



De acordo com a Conab, a safra 2019/20 fechou em 257,1 milhões de toneladas (6,5% acima da safra 2018/19). Já para o IBGE, a expectativa é de que a safra a ser colhida em 2020 seja de 252 milhões de toneladas (4,4% maior que a safra 2019).

Safra de Grãos – Levantamento Conab

Safra de Cereais, Leguminosas e Oleaginosas (milhões de toneladas)

Produto	Safra			Variação	
	2019/20	2020/21*		%	t
		Set	Out		
Soja	124,845	133,673	134,953	7,1	8,828
Milho (1ª safra)	25,690	26,766	26,489	3,1	1,076
Milho (2ª safra)	75,053	76,763	76,763	2,3	1,710
Milho (3ª safra)	1,772	1,638	1,638	-7,6	-0,134
Milho total	102,515	105,167	104,891	2,3	2,652
Arroz	11,183	10,886	10,962	-2,0	-0,298
Trigo	6,355	6,834	6,355	0,0	0,479
Algodão	4,371	4,098	3,984	-8,9	-0,273
Feijão (1ª safra)	1,106	1,066	1,042	-5,8	-0,039
Feijão (2ª safra)	1,245	1,252	1,252	0,6	0,007
Feijão (3ª safra)	0,872	0,808	0,809	-7,2	-0,064
Feijão total	3,222	3,126	3,103	-3,7	-0,096
Sorgo	2,498	2,599	2,599	4,0	0,100
Aveia	0,839	0,997	0,839	0,0	0,158
Amendoim (1ª safra)	0,545	0,569	0,574	5,3	0,024
Amendoim (2ª safra)	0,013	0,013	0,013	0,8	0,000
Amendoim total	0,558	0,582	0,587	5,2	0,025
Cevada	0,370	0,403	0,370	0,0	0,033
Outros	0,303	0,308	0,300	-1,0	0,005
Total	257,059	268,673	268,942	4,6	11,614

Como principal destaque de mais uma safra em que estima-se novo recorde na produção de cereais, leguminosas e oleaginosas (grãos), aparece novamente a cultura da soja. As quase 135 milhões de toneladas previstas representam um aumento de 7,1% em relação à safra 2019/20 e corresponde a pouco mais da metade do total de grãos que serão produzidos no País.



Ministério da Economia

Para maiores informações acesse o site da Secretaria de Política Econômica:

www.spe.fazenda.gov.br



Secretaria
de Política
Econômica

**Ministério
da Economia**