



MINISTÉRIO DA ECONOMIA

# Levantamento de Safras - Conab

Setembro/2020

*Dados divulgados em outubro/2020*

Os informativos econômicos da Secretaria de Política Econômica (SPE) são elaborados a partir de dados de conhecimento público, cujas fontes primárias são instituições autônomas, públicas ou privadas. O objetivo é organizar informações de conhecimento público para ampliar o entendimento sobre a economia brasileira. O conteúdo deste material é meramente informativo, não possuindo caráter prospectivo, nem delimitando as ações de política econômica adotadas pelo Ministério da Economia

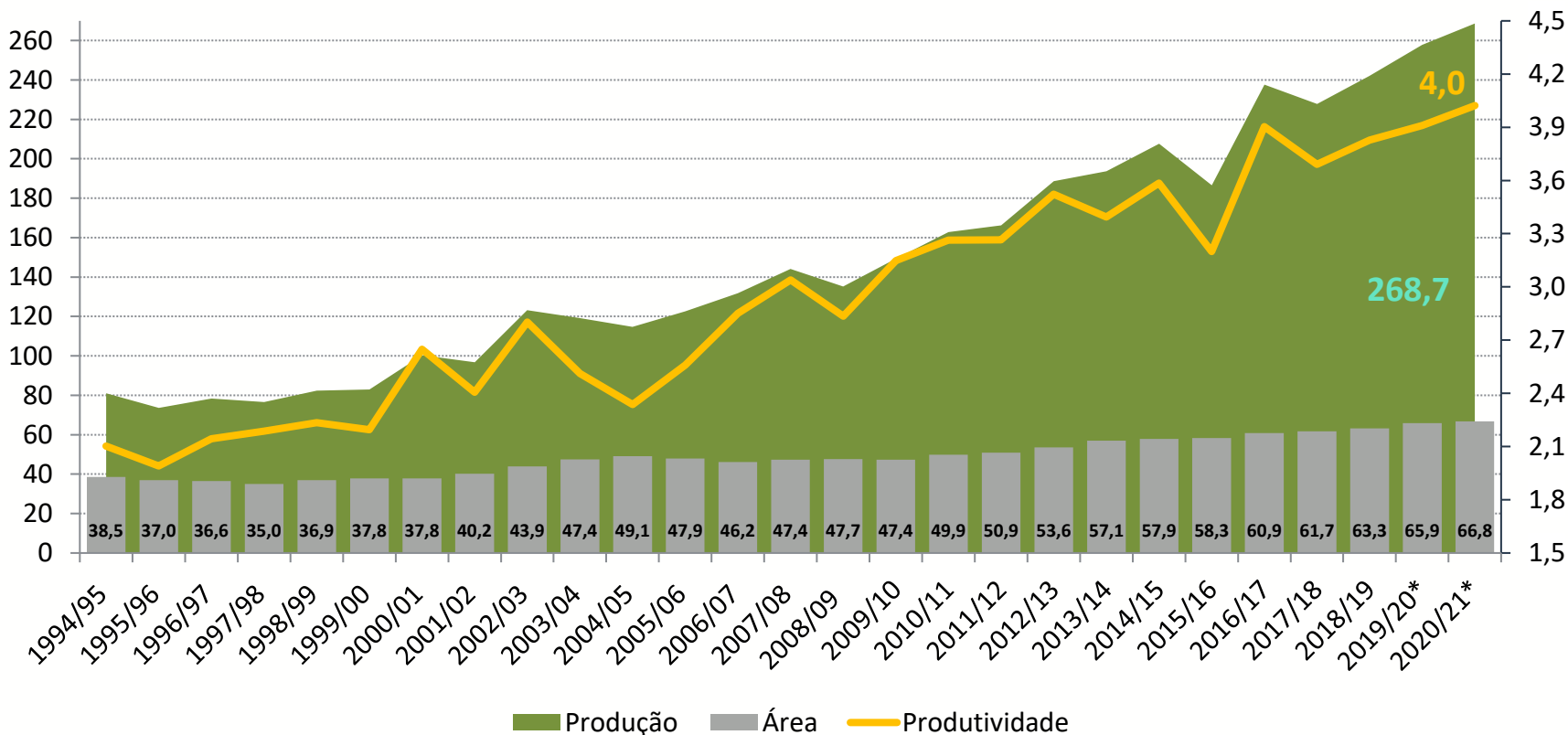


Secretaria  
de Política  
Econômica

**Ministério  
da Economia**

# Safra de Grãos – Levantamento Conab

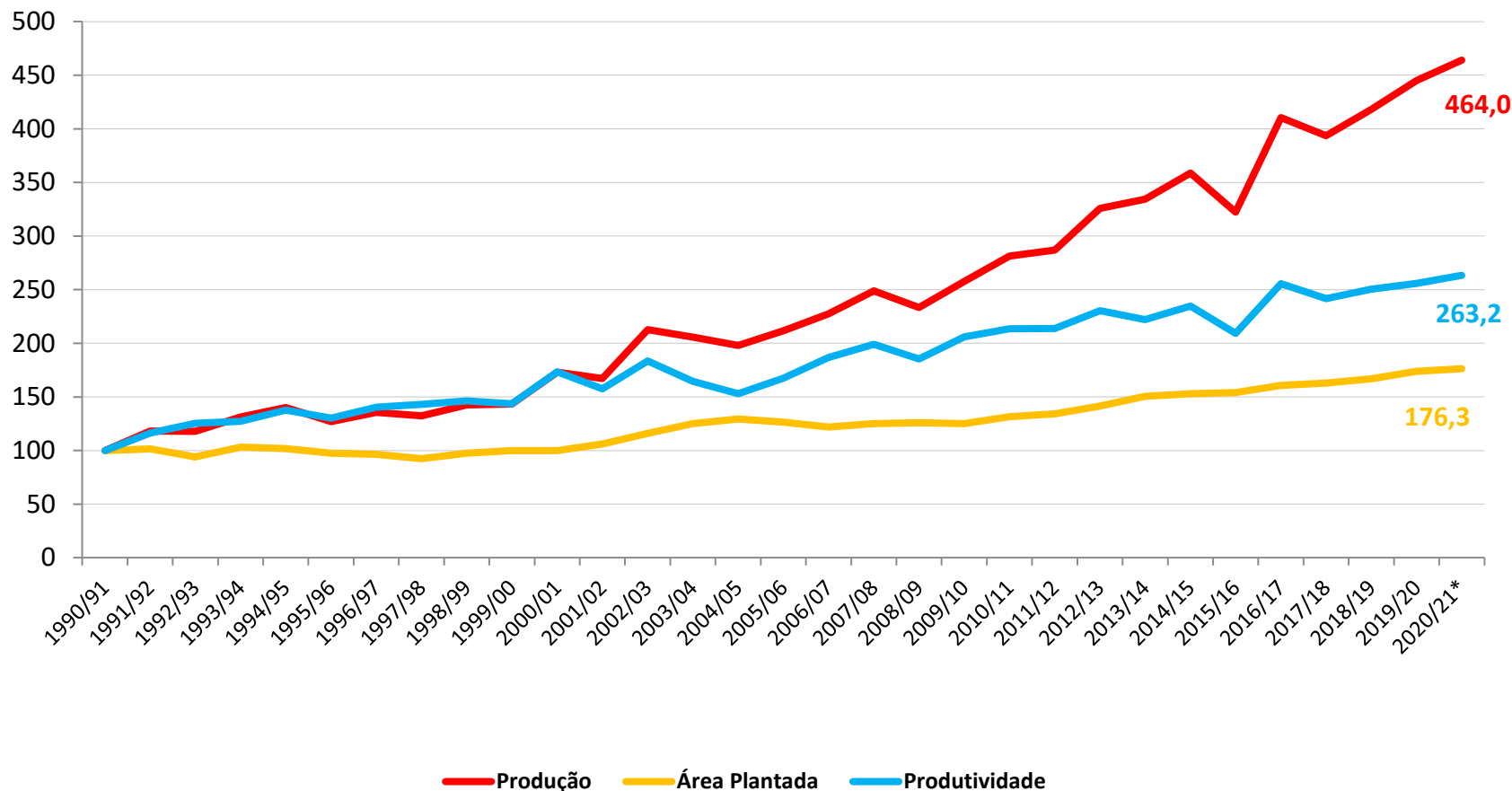
Produção (milhões t), Área Plantada (milhões ha), Produtividade (t/ha - eixo da direita)



Em seu primeiro levantamento para a próxima safra, a Conab estima que a produção da safra 2020/21 baterá um novo recorde, atingindo cerca de 268,7 milhões de toneladas de grãos, um aumento de expressivos 4,2% em relação à safra 2019/20, que fechou em 257,7 milhões de toneladas.

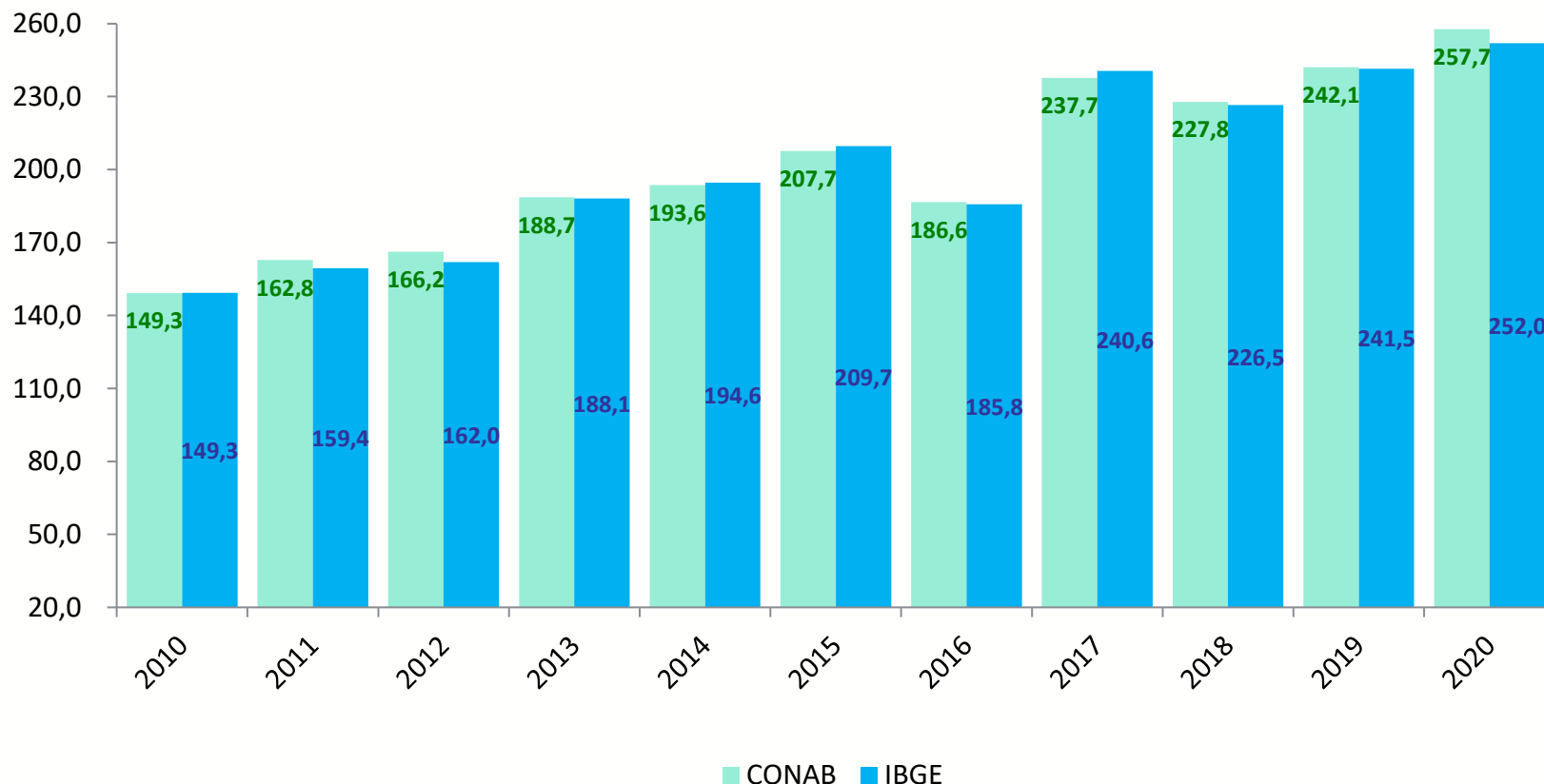
# Safra de Grãos – Levantamento Conab

Produção, Área Plantada e Produtividade – número índice 1990/91 = 100



# Safra de Grãos – Levantamento Conab

Conab ano safra (2019/20), IBGE ano civil (2020), em milhões de toneladas



De acordo com a Conab, a safra 2019/20 fechou em 251,7 milhões de toneladas (6,5% acima da safra 2018/19). Já para o IBGE, a expectativa é de que a safra a ser colhida em 2020 seja de 252 milhões de toneladas (4,4% maior que a safra 2019).

# Safra de Grãos – Levantamento Conab

## Safra de Cereais, Leguminosas e Oleaginosas (milhões de toneladas)

Produto	Safra		Variação	
	2019/20	2020/21*	%	t
<b>Soja</b>	<b>124,845</b>	<b>133,673</b>	<b>7,1</b>	<b>8,828</b>
Milho (1ª safra)	25,690	26,766	4,2	1,076
Milho (2ª safra)	75,053	76,763	2,3	1,710
Milho (3ª safra)	1,772	1,638	-7,6	-0,134
<b>Milho total</b>	<b>102,515</b>	<b>105,167</b>	<b>2,6</b>	<b>2,652</b>
<b>Arroz</b>	<b>11,183</b>	<b>10,886</b>	<b>-2,7</b>	<b>-0,298</b>
<b>Trigo</b>	<b>6,834</b>	<b>6,834</b>	<b>0,0</b>	<b>0,000</b>
<b>Algodão</b>	<b>4,371</b>	<b>4,098</b>	<b>-6,3</b>	<b>-0,273</b>
Feijão (1ª safra)	1,106	1,066	-3,5	-0,039
Feijão (2ª safra)	1,245	1,252	0,6	0,007
Feijão (3ª safra)	0,880	0,808	-8,2	-0,072
<b>Feijão total</b>	<b>3,230</b>	<b>3,126</b>	<b>-3,2</b>	<b>-0,104</b>
<b>Sorgo</b>	<b>2,498</b>	<b>2,599</b>	<b>4,0</b>	<b>0,100</b>
<b>Aveia</b>	<b>0,997</b>	<b>0,997</b>	<b>0,0</b>	<b>0,000</b>
Amendoim (1ª safra)	0,545	0,569	4,5	0,024
Amendoim (2ª safra)	0,013	0,013	0,8	0,000
<b>Amendoim total</b>	<b>0,558</b>	<b>0,582</b>	<b>4,4</b>	<b>0,025</b>
<b>Cevada</b>	<b>0,403</b>	<b>0,403</b>	<b>0,0</b>	<b>0,000</b>
<b>Outros</b>	<b>0,303</b>	<b>0,308</b>	<b>1,7</b>	<b>0,005</b>
<b>Total</b>	<b>257,738</b>	<b>268,673</b>	<b>4,2</b>	<b>10,936</b>

Mais uma vez, a cultura da soja aparece como principal destaque positivo da produção de cereais, leguminosas e oleaginosas (grãos) para a safra 2020/21 em relação à safra 2019/20. As 133,7 milhões de toneladas estimadas representam um aumento de 7,1% em relação à safra anterior e corresponde a praticamente metade do total de grãos que serão produzidos no País.



## Ministério da Economia

Para maiores informações acesse o site da Secretaria de Política Econômica:

[www.spe.fazenda.gov.br](http://www.spe.fazenda.gov.br)



Secretaria  
de Política  
Econômica

**Ministério  
da Economia**