



MINISTÉRIO DA ECONOMIA

# Levantamento de Safras - Conab

Agosto/2020

*Dados divulgados em 10 de setembro de 2020*

Os informativos econômicos da Secretaria de Política Econômica (SPE) são elaborados a partir de dados de conhecimento público, cujas fontes primárias são instituições autônomas, públicas ou privadas. O objetivo é organizar informações de conhecimento público para ampliar o entendimento sobre a economia brasileira. O conteúdo deste material é meramente informativo, não possuindo caráter prospectivo, nem delimitando as ações de política econômica adotadas pelo Ministério da Economia

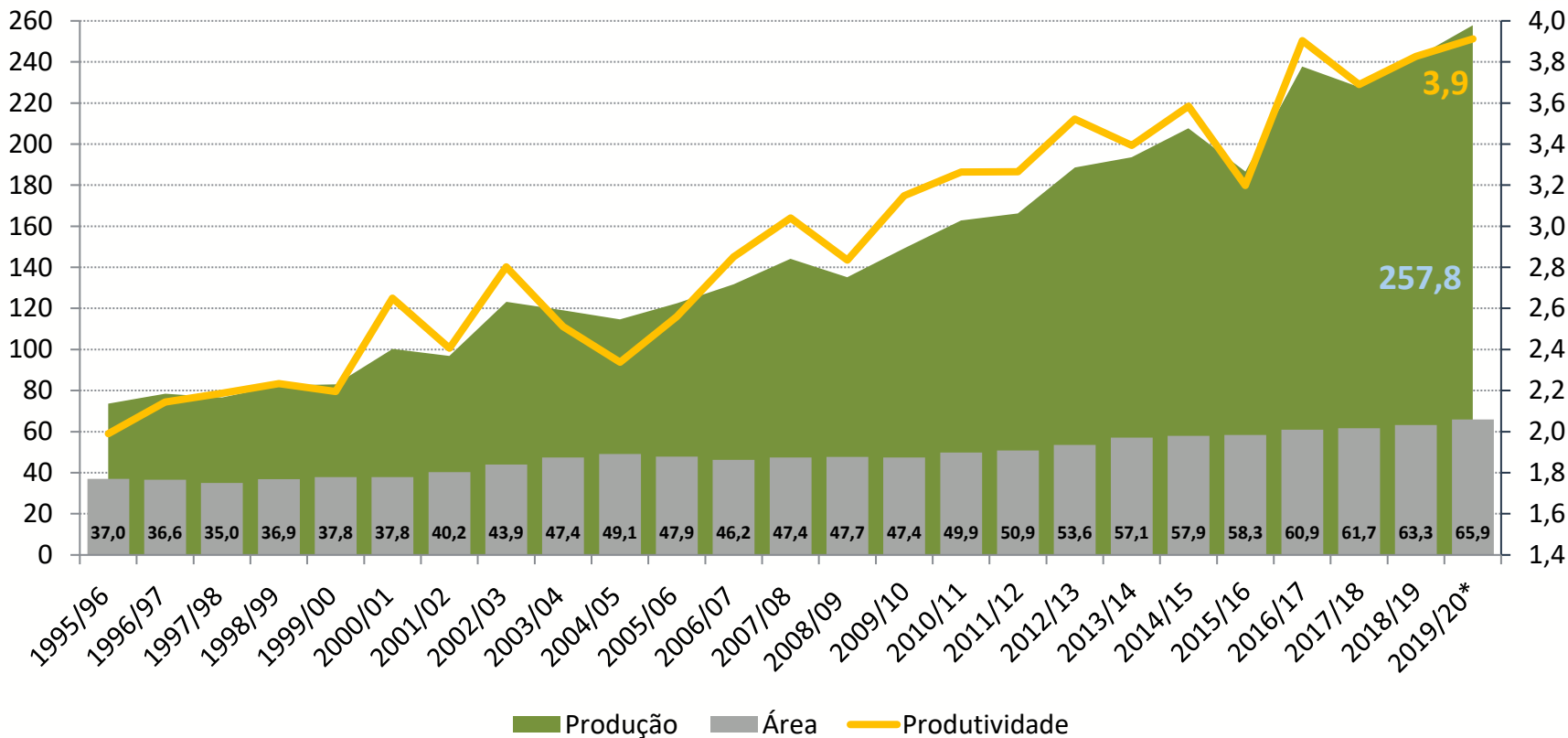


Secretaria  
de Política  
Econômica

**Ministério  
da Economia**

# Safra de Grãos – Levantamento Conab

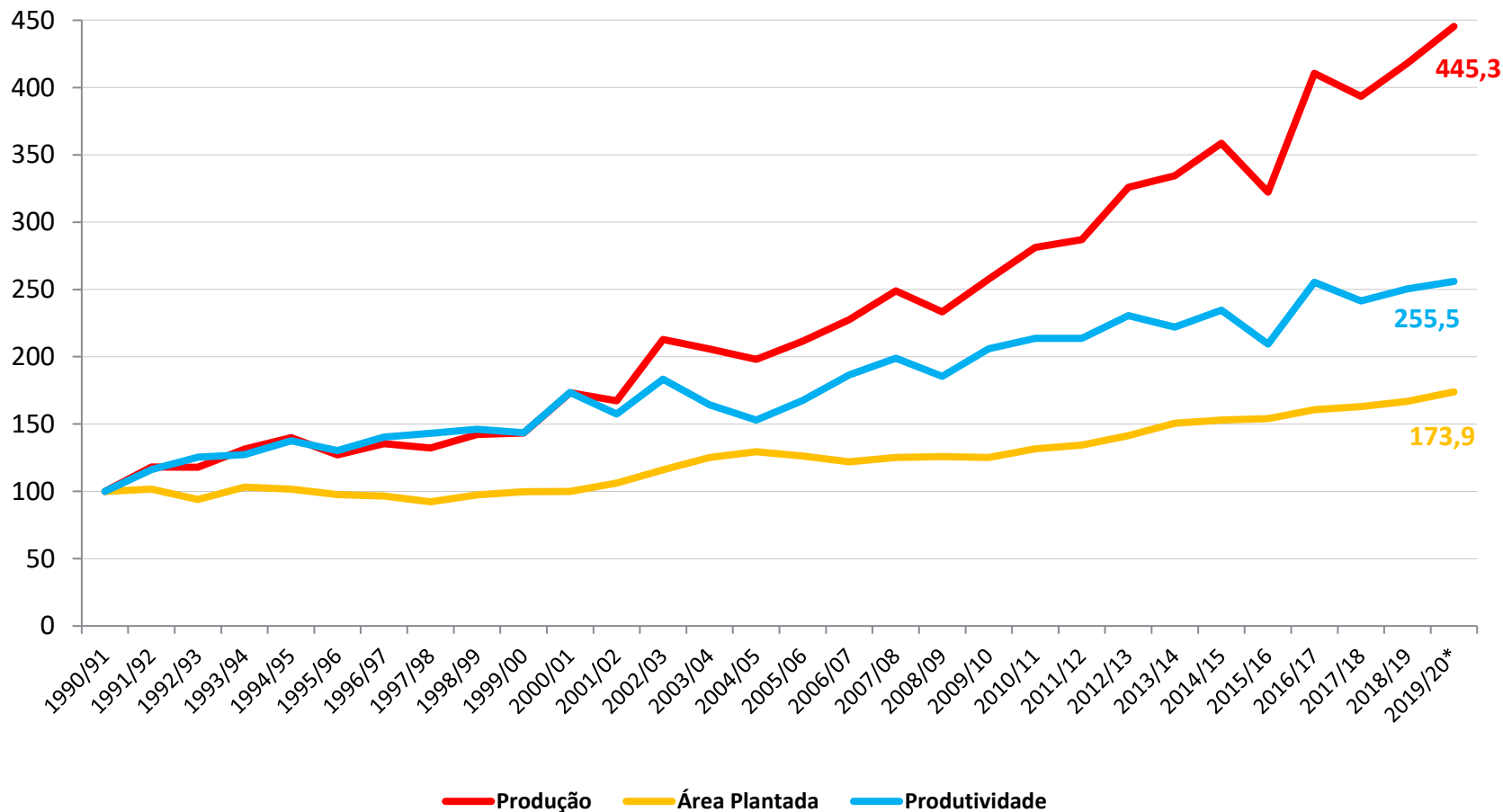
Produção (milhões t), Área Plantada (milhões ha), Produtividade (t/ha - eixo da direita)



O último levantamento realizado pela Conab para a safra 2019/20 confirmou a excelente expectativa de crescimento da produção em relação à safra anterior. Em 2019/20 será produzida a maior safra da história do País, atingindo aproximadamente 257,8 milhões de toneladas de grãos, um aumento de 6,5% em relação à safra 2018/2019, que fechou em 242,1 milhões de toneladas.

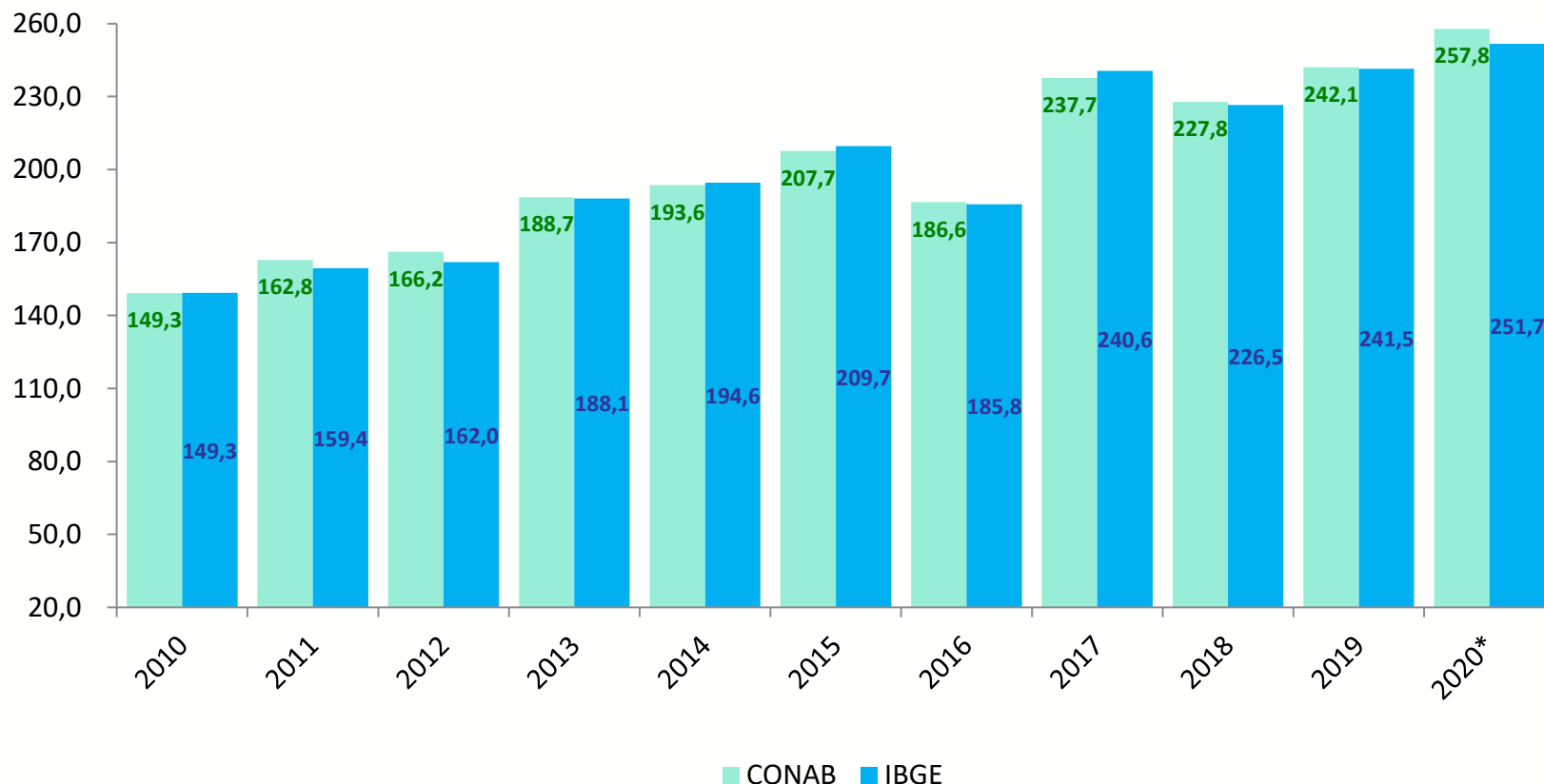
# Safra de Grãos – Levantamento Conab

Produção, Área Plantada e Produtividade – número índice 1990/91 = 100



# Safra de Grãos – Levantamento Conab/IBGE

Conab (ano safra - 2019/20), IBGE (ano civil - 2020), em milhões de toneladas



Na mesma linha da estimativa realizada pela Conab, o IBGE também prevê recorde na safra de grãos. Segundo aquele Instituto, a expectativa é de sejam colhidas 251,7 milhões de toneladas em 2020 (4,24% a mais que em 2019). Já para a Conab, em 2019/20 serão produzidos 257,8 milhões de toneladas (6,5% acima da safra 2018/19).

# Safra de Grãos – Levantamento Conab

## Safra de Cereais, Leguminosas e Oleaginosas (milhões de toneladas)

Produto	Safra			Variação	
	2018/19	2019/20*		%	t
		Jul	Ago		
<b>Soja</b>	<b>115,030</b>	<b>120,936</b>	<b>124,845</b>	<b>8,5</b>	<b>9,815</b>
Milho (1ª safra)	25,647	25,690	25,690	0,2	0,043
Milho (2ª safra)	73,178	74,913	75,055	2,6	1,877
Milho (3ª safra)	1,219	1,540	1,759	44,3	0,540
<b>Milho total</b>	<b>100,043</b>	<b>102,142</b>	<b>102,503</b>	<b>2,5</b>	<b>2,460</b>
<b>Arroz</b>	<b>10,484</b>	<b>11,180</b>	<b>11,183</b>	<b>6,7</b>	<b>0,700</b>
<b>Trigo</b>	<b>5,155</b>	<b>6,832</b>	<b>6,814</b>	<b>32,2</b>	<b>1,660</b>
<b>Algodão</b>	<b>4,166</b>	<b>4,392</b>	<b>4,395</b>	<b>5,5</b>	<b>0,229</b>
Feijão (1ª safra)	0,989	1,106	1,106	11,8	0,117
Feijão (2ª safra)	1,300	1,250	1,245	-4,3	-0,056
Feijão (3ª safra)	0,728	0,826	0,880	20,9	0,152
<b>Feijão total</b>	<b>3,018</b>	<b>3,181</b>	<b>3,230</b>	<b>7,0</b>	<b>0,213</b>
<b>Sorgo</b>	<b>2,177</b>	<b>2,597</b>	<b>2,498</b>	<b>14,7</b>	<b>0,321</b>
<b>Aveia</b>	<b>0,879</b>	<b>1,109</b>	<b>1,096</b>	<b>24,6</b>	<b>0,216</b>
Amendoim (1ª safra)	0,422	0,545	0,545	29,0	0,123
Amendoim (2ª safra)	0,012	0,013	0,013	2,4	0,000
<b>Amendoim total</b>	<b>0,435</b>	<b>0,558</b>	<b>0,558</b>	<b>28,3</b>	<b>0,123</b>
<b>Cevada</b>	<b>0,429</b>	<b>0,397</b>	<b>0,403</b>	<b>-6,1</b>	<b>-0,026</b>
<b>Outros</b>	<b>0,279</b>	<b>0,353</b>	<b>0,313</b>	<b>12,2</b>	<b>0,034</b>
<b>Total</b>	<b>242,094</b>	<b>253,677</b>	<b>257,837</b>	<b>6,5</b>	<b>15,743</b>

A cultura da soja aparece como principal destaque positivo da produção de cereais, leguminosas e oleaginosas (grãos) para a safra 2019/20 em relação à safra 2018/19. As 124,8 milhões de toneladas estimadas representam um aumento de 8,5% em relação à safra anterior e corresponde a aproximadamente 48,4% do total de grãos que serão produzidos no País.



## Ministério da Economia

Para maiores informações acesse o site da Secretaria de Política Econômica:

[www.spe.fazenda.gov.br](http://www.spe.fazenda.gov.br)



Secretaria  
de Política  
Econômica

**Ministério  
da Economia**