



MINISTÉRIO DA ECONOMIA

Levantamento de Safras - Conab

Julho/2020

Dados divulgados em 11 de agosto de 2020

Os informativos econômicos da Secretaria de Política Econômica (SPE) são elaborados a partir de dados de conhecimento público, cujas fontes primárias são instituições autônomas, públicas ou privadas. O objetivo é organizar informações de conhecimento público para ampliar o entendimento sobre a economia brasileira. O conteúdo deste material é meramente informativo, não possuindo caráter prospectivo, nem delimitando as ações de política econômica adotadas pelo Ministério da Economia

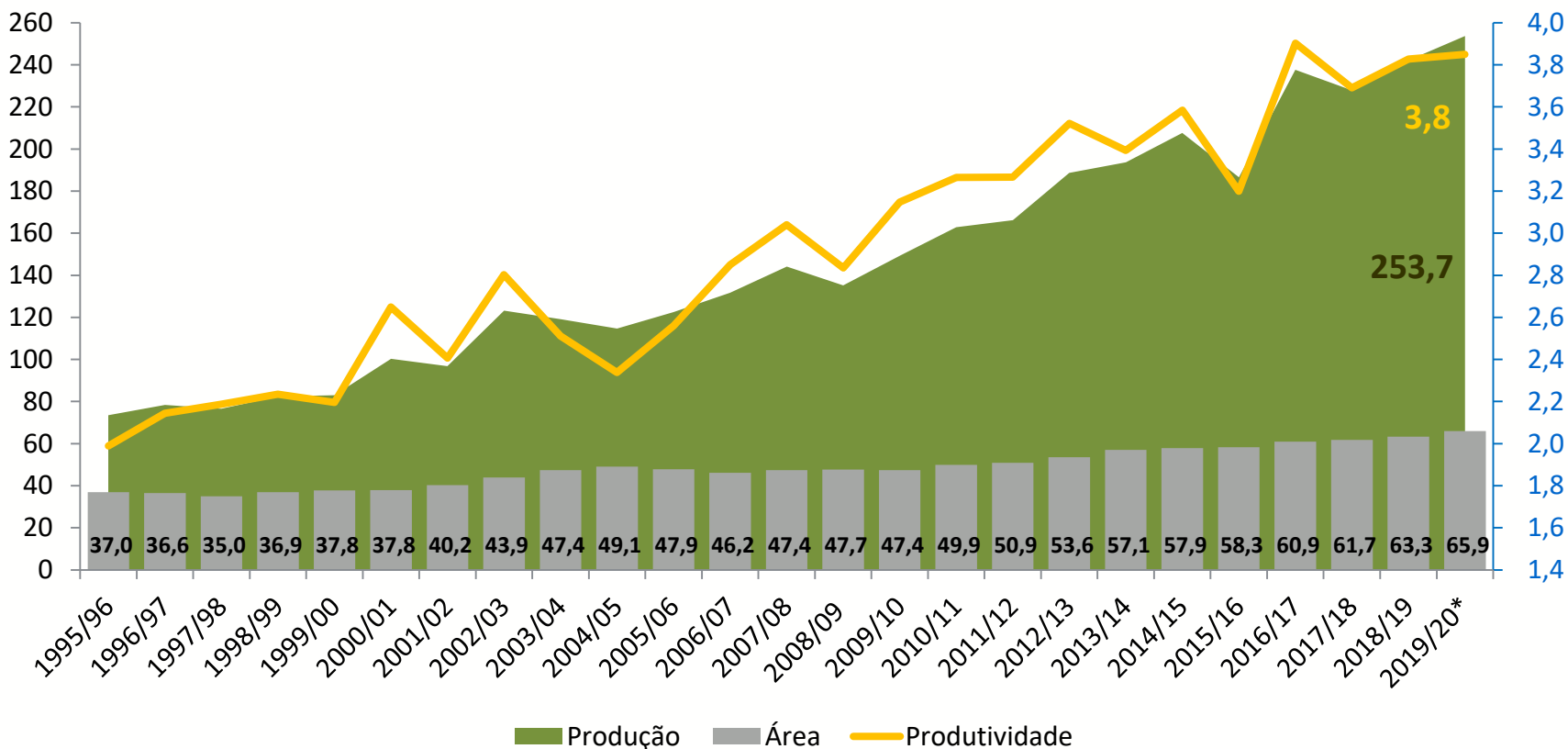


Secretaria
de Política
Econômica

**Ministério
da Economia**

Safra de Grãos – Levantamento Conab

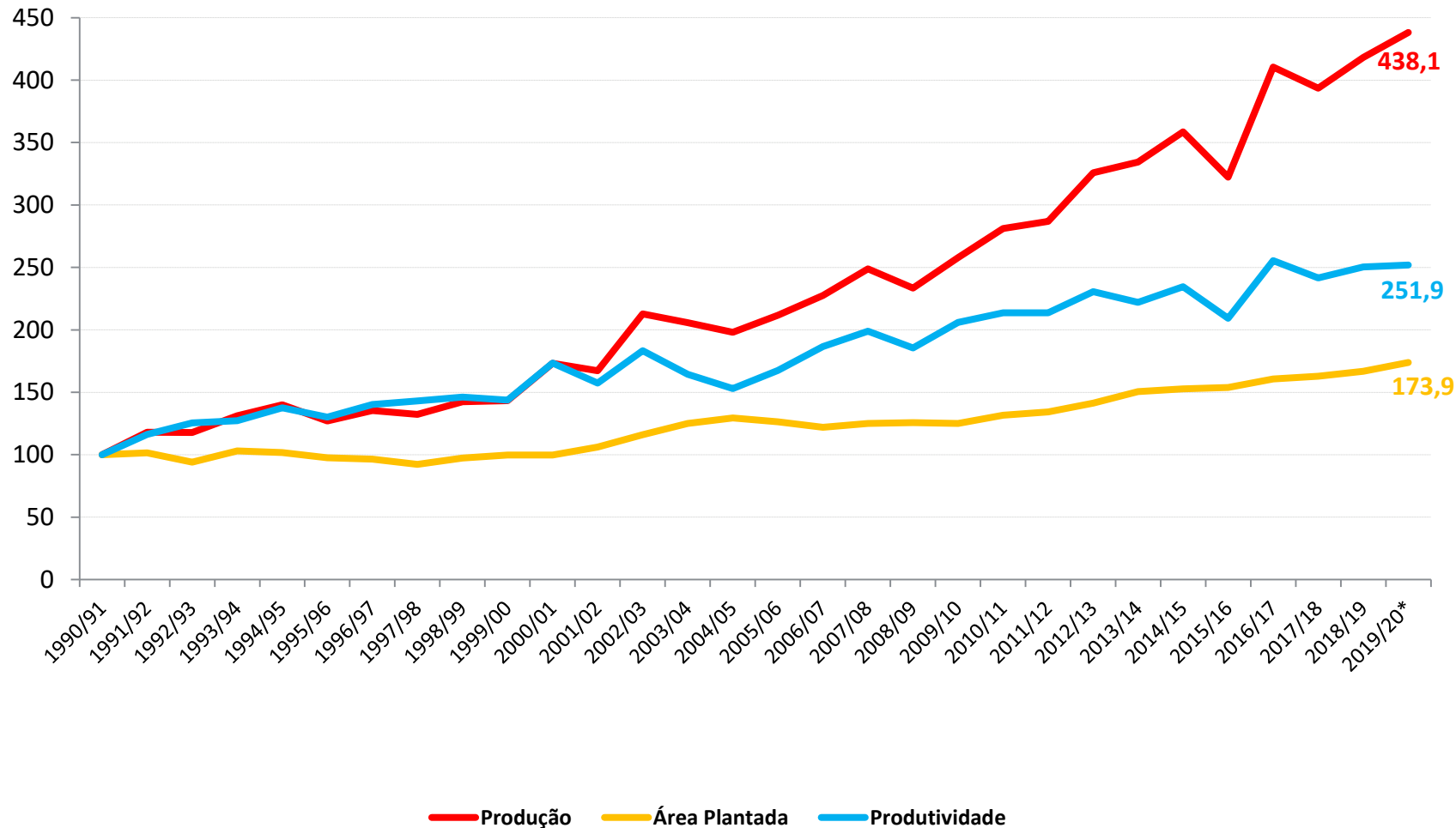
Produção (milhões t), Área Plantada (milhões ha), Produtividade (t/ha - eixo da direita)



Em seu penúltimo levantamento realizado para a safra 2019/20, a Conab consolidou a estimativa de crescimento em relação à safra anterior. Em 2019/20 será produzida a maior safra da história do País, atingindo aproximadamente 253,7 milhões de toneladas de grãos, um aumento de 4,8% em relação à safra 2018/2019, que fechou em 242,1 milhões de toneladas.

Safra de Grãos – Levantamento Conab

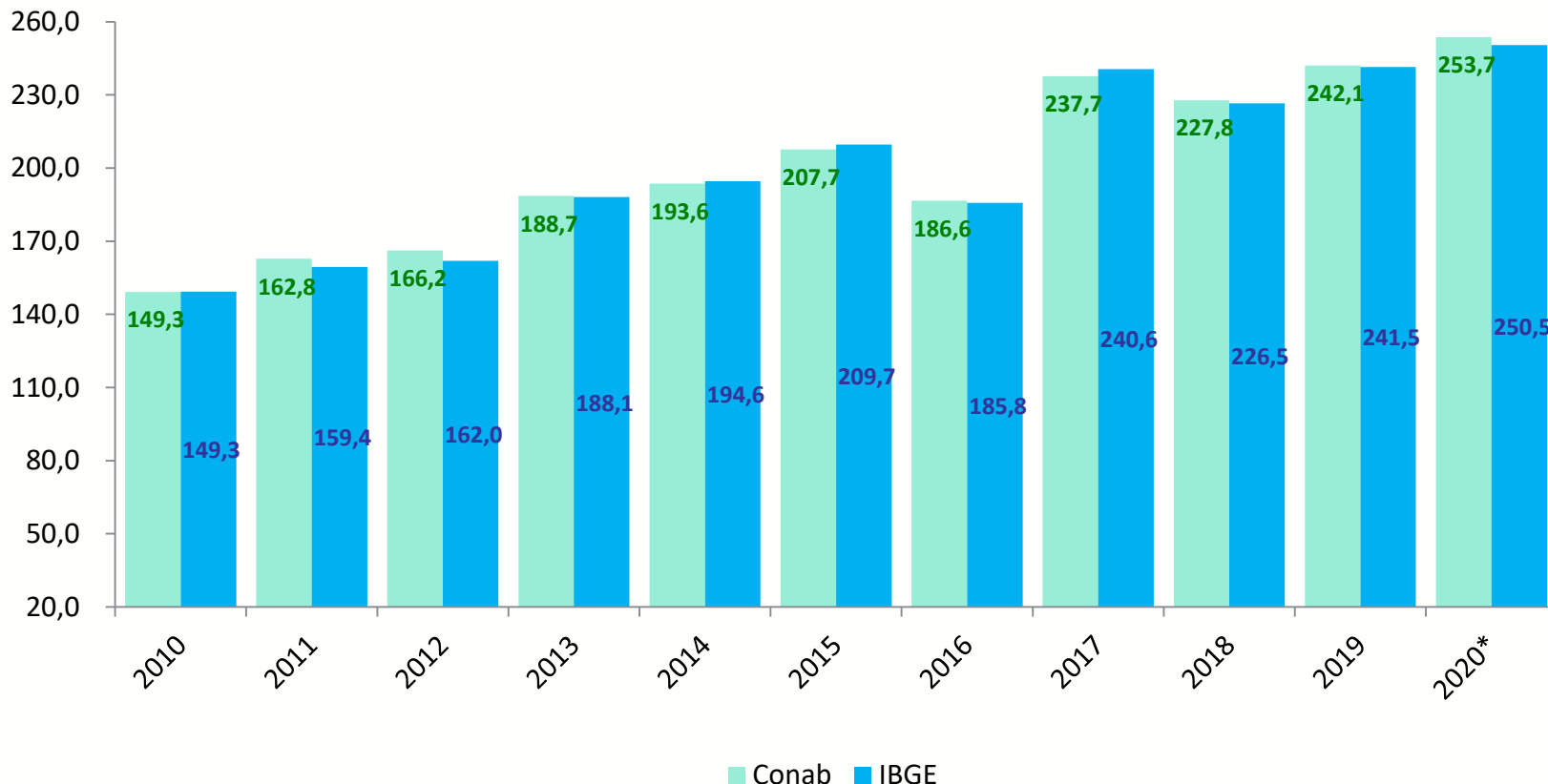
Produção, Área Plantada e Produtividade – número índice 1990/91 = 100



Fonte: Conab
Elaboração: Ministério da Economia
*Estimativa

Safra de Grãos – Levantamento Conab/IBGE

Conab (ano safra - 2019/20), IBGE (ano civil - 2020), em milhões de toneladas



Na mesma linha da estimativa realizada pela Conab, o IBGE também prevê recorde na safra de grãos. Segundo aquele Instituto, a expectativa é de sejam colhidas 250,5 milhões de toneladas em 2020 (3,8% maior que em 2019). Já para a Conab, em 2019/20 serão produzidos 253,7 milhões de toneladas (4,8% acima da safra 2018/19).

Safra de Grãos – Levantamento Conab

Safra de Cereais, Leguminosas e Oleaginosas (milhões de toneladas)

Produto	Safra			Variação	
	2018/19	2019/20*		%	t
		Jun	Jul		
Soja	115,030	120,883	120,936	5,1	5,906
Milho (1ª safra)	25,647	25,574	25,690	0,2	0,043
Milho (2ª safra)	73,178	73,526	74,913	2,4	1,735
Milho (3ª safra)	1,219	1,459	1,540	26,4	0,321
Milho total	100,043	100,559	102,142	2,1	2,099
Arroz	10,484	11,168	11,180	6,6	0,696
Trigo	5,155	6,316	6,832	32,5	1,677
Algodão	4,166	4,334	4,392	5,4	0,226
Feijão (1ª safra)	0,989	1,109	1,106	11,8	0,117
Feijão (2ª safra)	1,300	1,255	1,250	-3,9	-0,051
Feijão (3ª safra)	0,728	0,793	0,826	13,4	0,098
Feijão total	3,018	3,157	3,181	5,4	0,164
Sorgo	2,177	2,631	2,597	19,3	0,420
Aveia	0,879	1,083	1,109	26,2	0,230
Amendoim (1ª safra)	0,422	0,545	0,545	29,0	0,123
Amendoim (2ª safra)	0,012	0,013	0,013	2,4	0,000
Amendoim total	0,435	0,557	0,558	28,3	0,123
Cevada	0,429	0,391	0,397	-7,6	-0,032
Outros	0,279	0,345	0,353	26,5	0,074
Total	242,094	251,424	253,677	4,8	11,583

Fonte: Conab

*estimativa

A cultura da soja aparece como principal destaque positivo da produção de cereais, leguminosas e oleaginosas (grãos) para a safra 2019/20 em relação à safra 2018/19. As 120,9 milhões de toneladas estimadas representam um aumento de 5,1% em relação à safra anterior e corresponde a aproximadamente 47,7% do total de grãos que serão produzidos no País.



Ministério da Economia

Para maiores informações acesse o site da Secretaria de Política Econômica:

www.spe.fazenda.gov.br



Secretaria
de Política
Econômica

Ministério
da Economia