



Máquinas Agrícolas (Anfavea e Sicor-BCB)

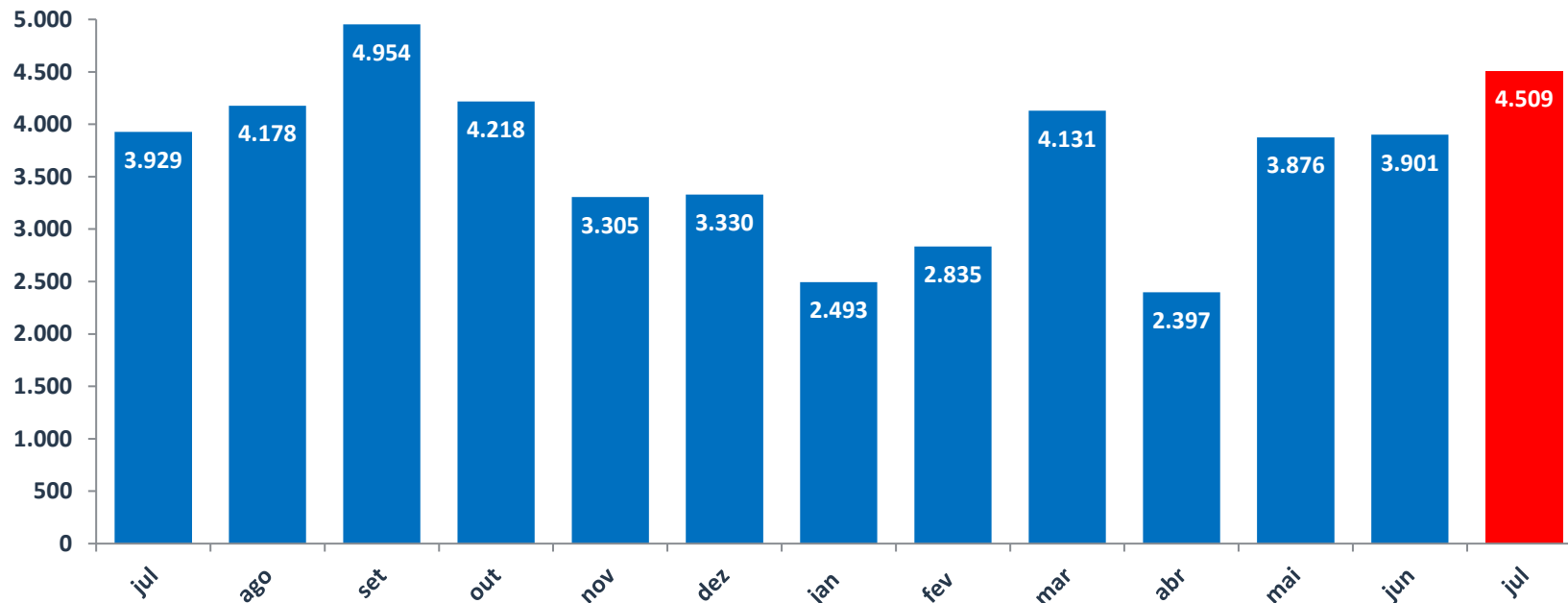
Julho/2020

(Dados divulgados em
agosto/2020)



Os informativos econômicos da Secretaria de Política Econômica (SPE) são elaborados a partir de dados de conhecimento público, cujas fontes primárias são instituições autônomas, públicas ou privadas. O objetivo é organizar informações para ampliar o entendimento sobre a economia brasileira. O conteúdo deste material é meramente informativo, não possuindo caráter prospectivo e nem delimitando as ações de política econômica adotadas pelo Ministério da Economia.

Máquinas agrícolas: unidades vendidas no mercado interno



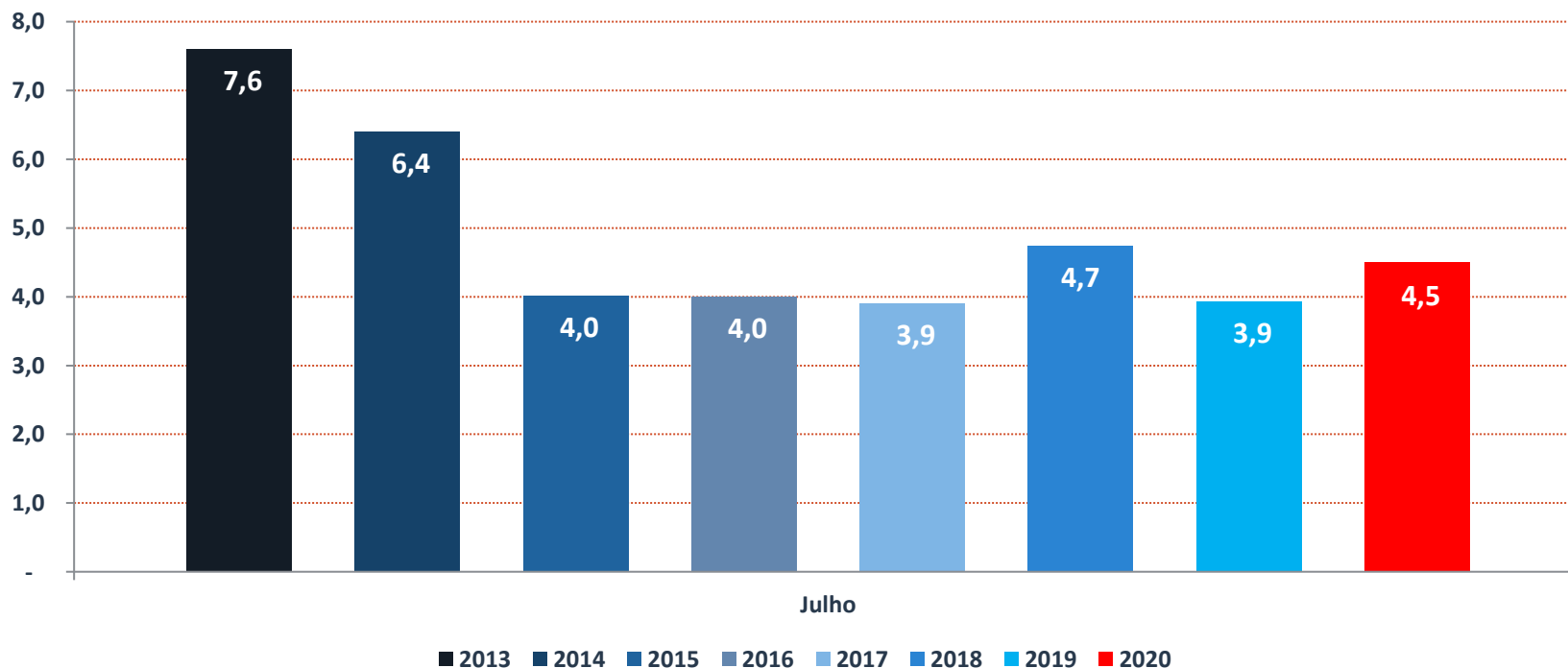
Diferentemente de outros setores da economia brasileira, as vendas de máquinas agrícolas têm mostrado que a pandemia causada pelo novo *coronavírus* não está influenciando o desempenho desse setor específico do agronegócio. Os últimos 3 meses registraram crescimento nas vendas. Em julho passado foram comercializadas 4.509 unidades, o que representa um aumento expressivo de 15,6% do volume observado no mês imediatamente anterior. Em comparação a setembro/19, mês onde observou-se a melhor performance da série anual, esse número foi 9% menor.

Fonte: Anfavea

Elaboração: Ministério da Economia

Máquinas agrícolas: unidades vendidas no mercado interno

Em mil unidades (para os meses de julho - 2013 a 2020)



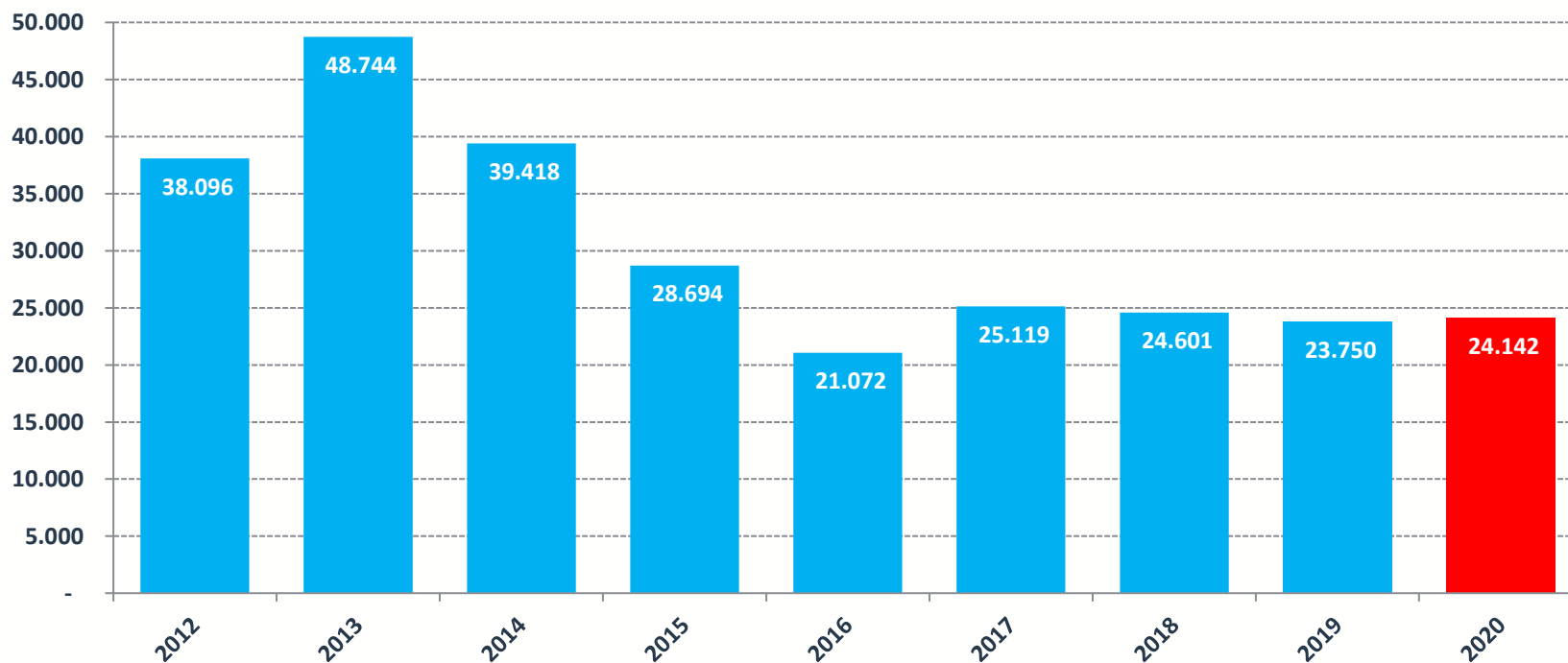
Apesar da retração do PIB e da atividade industrial no Brasil, quando comparamos o desempenho apenas do mês de julho com os de anos anteriores, julho/2020 figura entre os meses de melhor desempenho, ficando atrás apenas dos anos de 2013 (melhor nível de vendas da série), 2014 e 2018.

Fonte: Anfavea

Elaboração: Ministério da Economia

Máquinas agrícolas: unidades vendidas no mercado interno

Em unidades (janeiro a julho - 2012 a 2020)



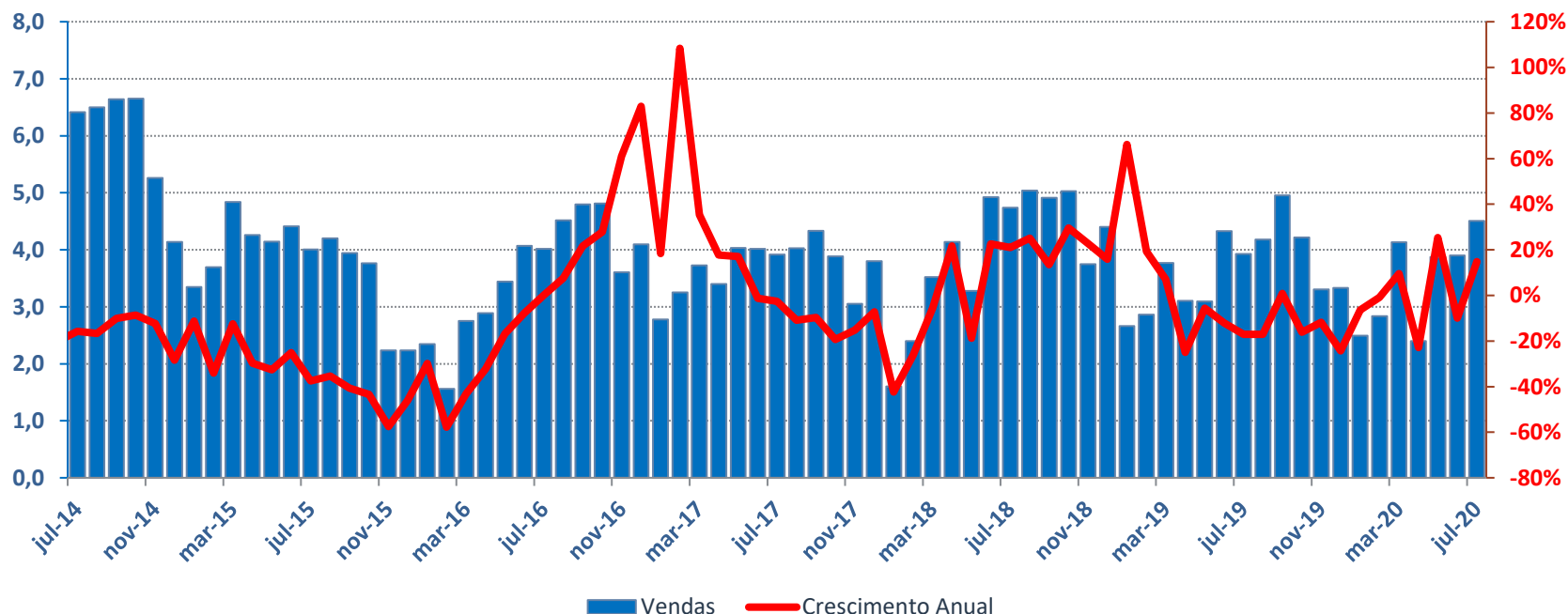
No acumulado do ano, as vendas realizadas nos primeiros 7 meses de 2020 foram superiores aos volumes registrados em 2016 e 2019. Porém, os números atuais representam apenas 50,5% da quantidade negociada em 2013, ano em que o setor obteve o melhor desempenho desde o início da série histórica (1995).

Fonte: Anfavea

Elaboração: Ministério da Economia

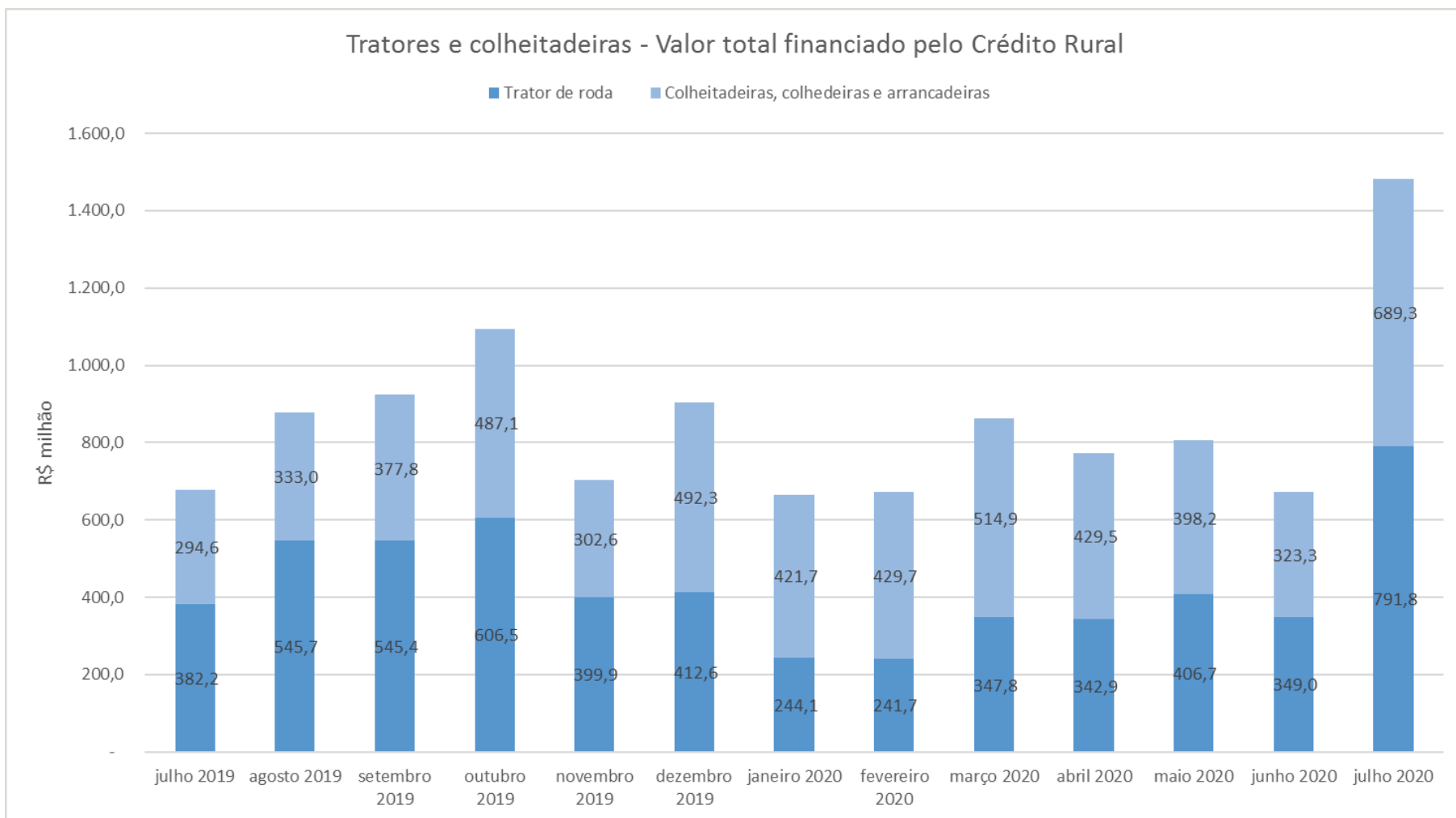
Máquinas agrícolas: unidades vendidas no mercado interno

Vendas (em mil unidades – eixo esquerdo) e Crescimento Anual (em % - eixo direito)

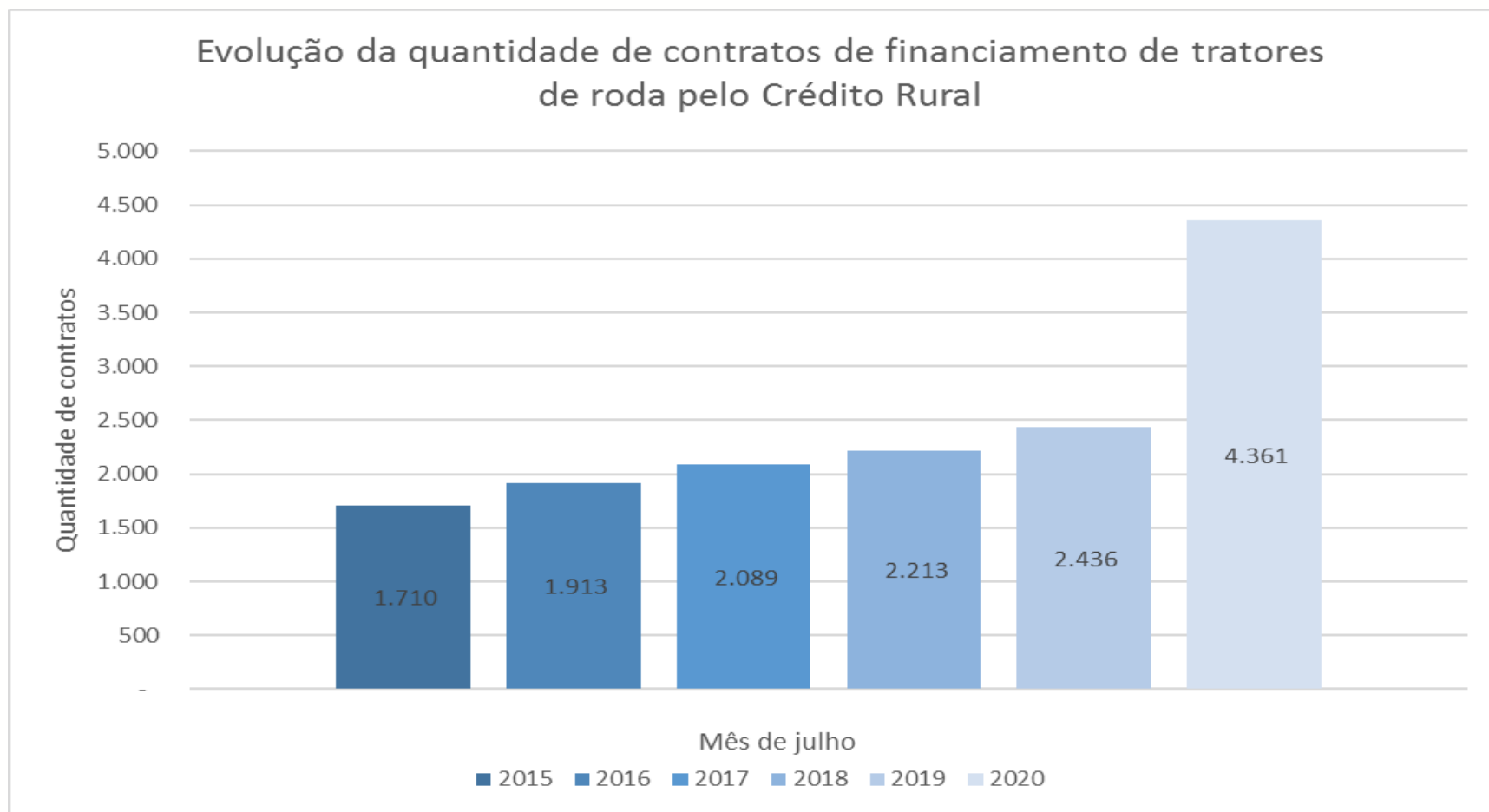


A tendência de alta nas vendas, observada a partir de maio/20 têm contribuído para tornar novamente positiva (15%) a taxa anual de crescimento, a qual não registrava igual desempenho desde março/19. As únicas exceções se deram nos meses de setembro/19 (1%) e março/20 (10%).

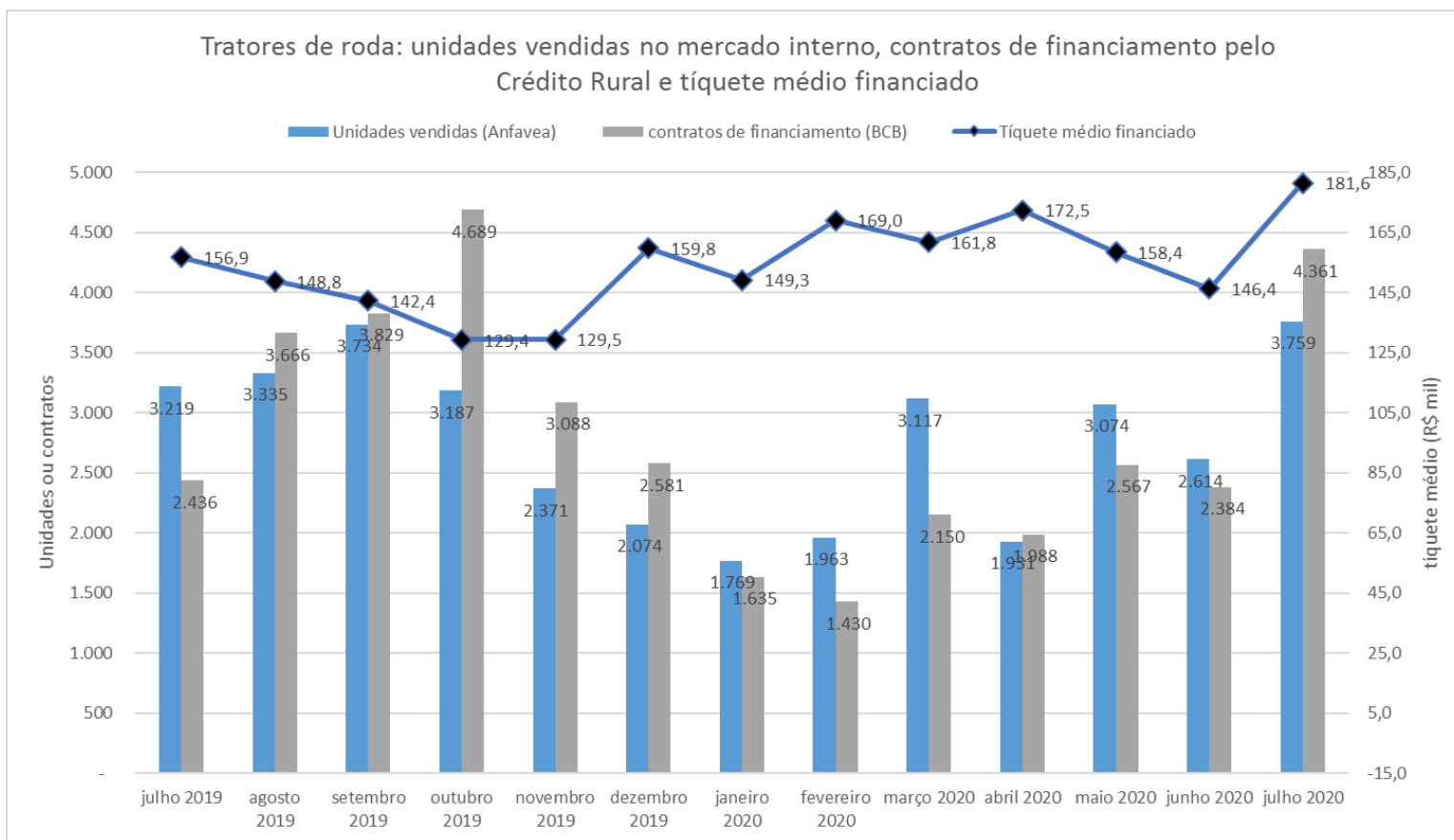
Tratores de roda e colheitadeiras – evolução do valor financiado pelo crédito rural 2020/21 e 2019/20



Tratores de roda: evolução da quantidade de contratos de financiamento pelo crédito rural no mês de julho (2015 a 2020)



Tratores de roda: evolução das vendas totais, financiamento pelo Crédito Rural e tíquete médio julho 2019 a julho 2020



Em julho de 2020 o Crédito Rural continuou financiando uma parte significativa das vendas internas de tratores de roda. O tíquete médio do trator de roda teve aumento em relação ao mês anterior e segue em uma tendência crescente.



Ministério da Economia

Para maiores informações acesse o site da Secretaria de Política Econômica:

www.fazenda.gov.br/orgaos/spe