



MINISTÉRIO DA ECONOMIA

Levantamento de Safras - Conab

Março/2020

Dados divulgados em 9 de abril de 2020

Os informativos econômicos da Secretaria de Política Econômica (SPE) são elaborados a partir de dados de conhecimento público, cujas fontes primárias são instituições autônomas, públicas ou privadas. O objetivo é organizar informações de conhecimento público para ampliar o entendimento sobre a economia brasileira. O conteúdo deste material é meramente informativo, não possuindo caráter prospectivo, nem delimitando as ações de política econômica adotadas pelo Ministério da Economia

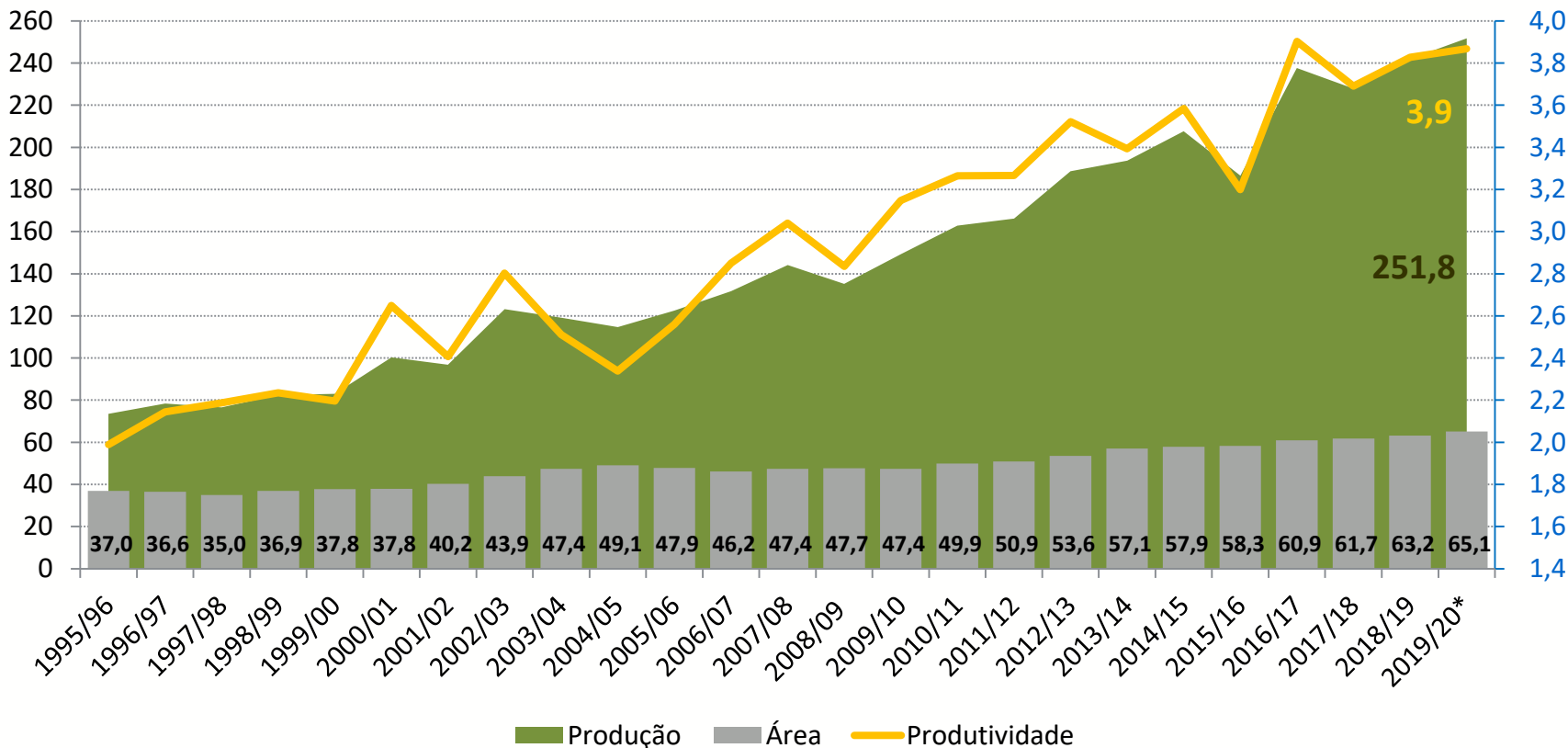


Secretaria
de Política
Econômica

**Ministério
da Economia**

Safra de Grãos – Levantamento Conab

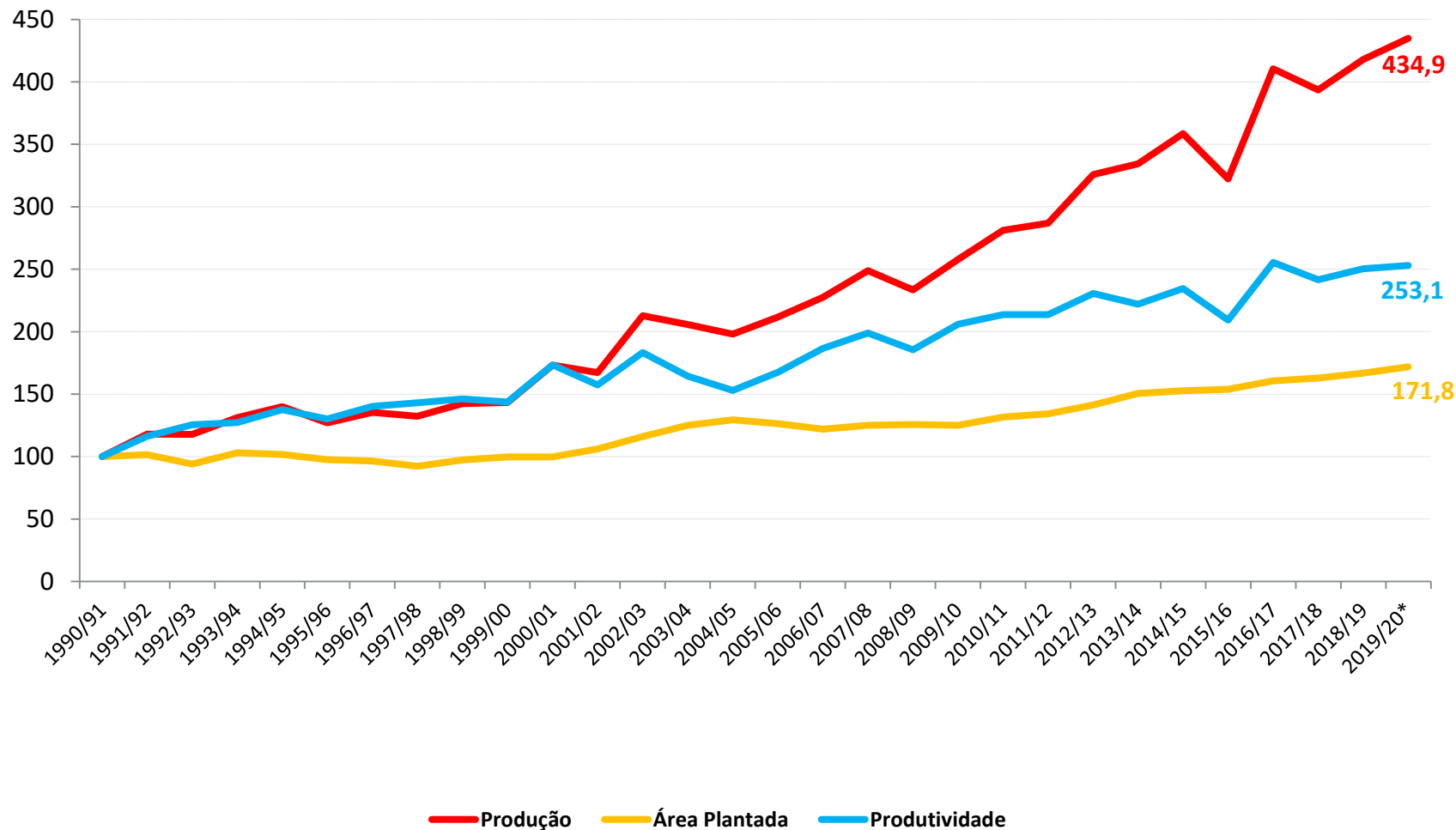
Produção (milhões t), Área Plantada (milhões ha), Produtividade (t/ha - eixo da direita)



O 7º levantamento realizado pela Conab para a próxima safra, apesar de apresentar uma leve redução em relação à estimativa do mês anterior, prevê que a produção 2019/20 será a maior da história do País, atingindo aproximadamente 251,8 milhões de toneladas de grãos, um aumento de 4,07% em relação à safra 2018/2019, que fechou em 242 milhões de toneladas.

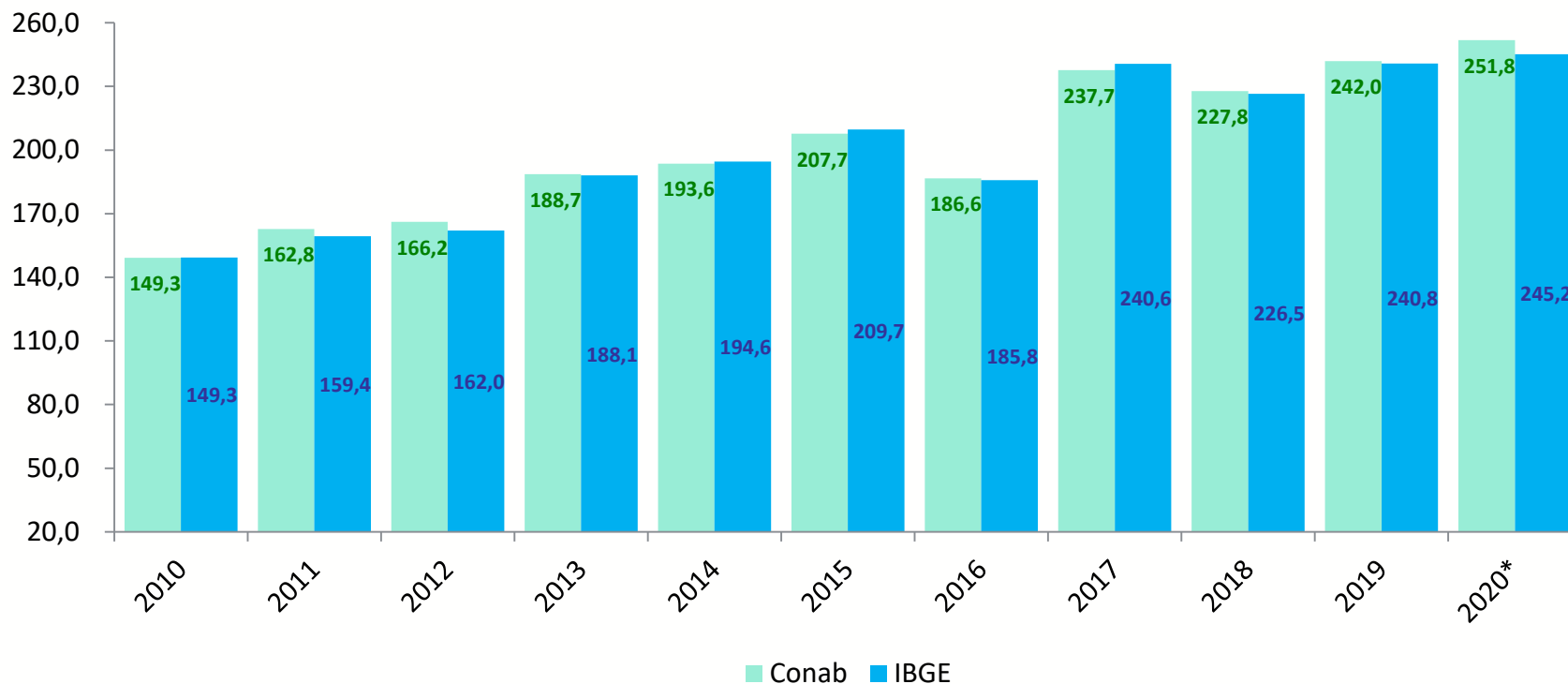
Safra de Grãos – Levantamento Conab

Produção, Área Plantada e Produtividade – número índice 1990/91 = 100



Safra de Grãos – Levantamento Conab/IBGE

Conab ano safra (2019/20), IBGE ano civil (2020), em milhões de toneladas



Segundo a Conab, a safra 2019/20 deverá ser de 251,8 milhões de toneladas (4,07% acima da safra 2018/19). Já para o IBGE, a expectativa é de que a safra a ser colhida em 2020 seja de 245,2 milhões de toneladas (1,83% maior que a safra 2019).

Safra de Grãos – Levantamento Conab

Safra de Cereais, Leguminosas e Oleaginosas (milhões de toneladas)

Produto	Safra			Variação	
	2018/19	2019/20*		%	t
		Jan	Fev		
Soja	115,030	124,205	122,060	6,1	7,030
Milho (1ª safra)	25,647	25,561	25,275	-1,5	-0,372
Milho (2ª safra)	73,178	73,366	75,437	3,1	2,259
Milho (3ª safra)	1,219	1,157	1,157	-5,1	-0,062
Milho total	100,043	100,083	101,868	1,8	1,825
Arroz	10,445	10,525	10,569	1,2	0,124
Trigo	5,155	5,347	5,431	5,4	0,277
Algodão	4,166	4,278	4,318	3,6	0,152
Feijão (1ª safra)	0,989	1,050	1,071	8,3	0,082
Feijão (2ª safra)	1,290	1,357	1,328	3,0	0,039
Feijão (3ª safra)	0,744	0,734	0,722	-2,9	-0,022
Feijão total	3,022	3,140	3,121	3,3	0,099
Sorgo	2,177	2,182	2,254	3,5	0,076
Aveia	0,810	0,901	0,907	12,0	0,097
Amendoim (1ª safra)	0,422	0,502	0,532	26,1	0,110
Amendoim (2ª safra)	0,012	0,013	0,013	3,2	0,000
Amendoim total	0,435	0,515	0,545	25,4	0,111
Cevada	0,429	0,376	0,384	-10,6	-0,045
Outros	0,280	0,352	0,337	20,4	0,057
Total	241,992	251,904	251,794	4,1	9,801

A cultura da soja aparece como principal destaque positivo da produção de cereais, leguminosas e oleaginosas (grãos) para a safra 2019/20 em relação à safra 2018/19. As 122,06 milhões de toneladas estimadas representam um aumento de 6,1% em relação à safra anterior e corresponde a pouco menos da metade do total de grãos que serão produzidos no País.



Ministério da Economia

Para maiores informações acesse o site da Secretaria de Política Econômica:

www.spe.fazenda.gov.br



Secretaria
de Política
Econômica

Ministério
da Economia