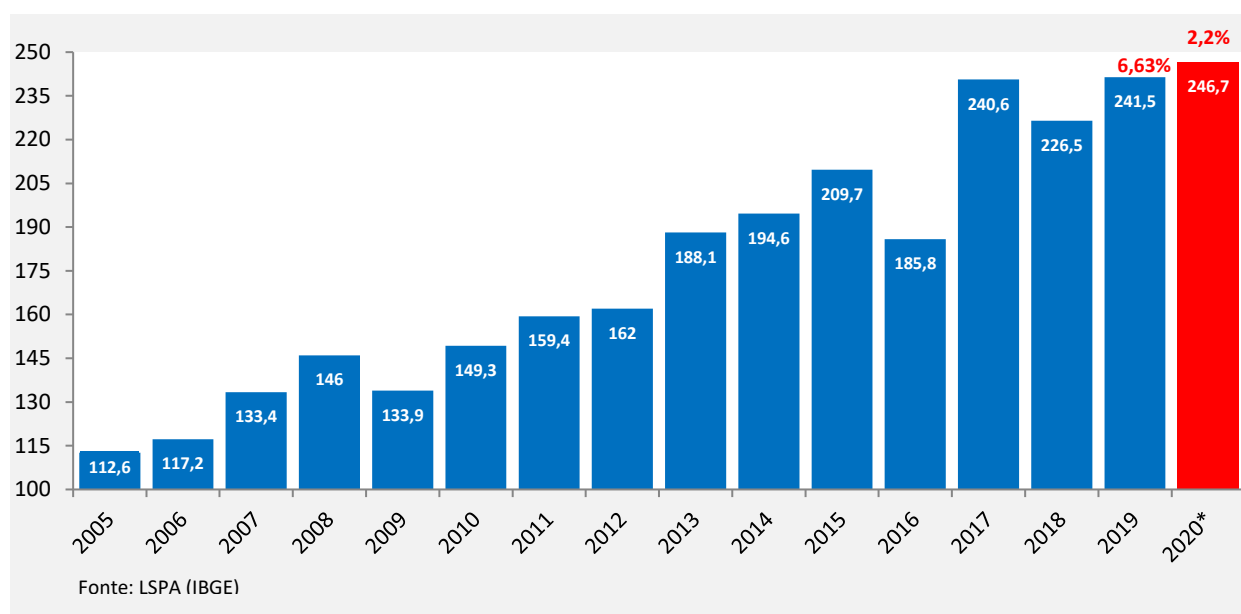


## IBGE divulga a primeira previsão para a safra de grãos 2020

O IBGE divulgou o **1º Levantamento Sistemático da Produção Agrícola (LSPA)** de 2020, realizado no mês de janeiro. Pelos prognósticos atuais, a safra de grãos alcançará **246,7 milhões de toneladas**, aumento de 2,2% em relação ao que foi produzido na safra de 2019, que foi de 241,5 milhões de toneladas. Essa aumento se dará, principalmente, em função da maior produção de soja (8,7%).

Em relação à área a ser colhida, também estima-se que haverá um leve crescimento (1,7%), passando de **63,2 milhões** de hectares utilizados na safra 2019 para **64,3 milhões de hectares**.

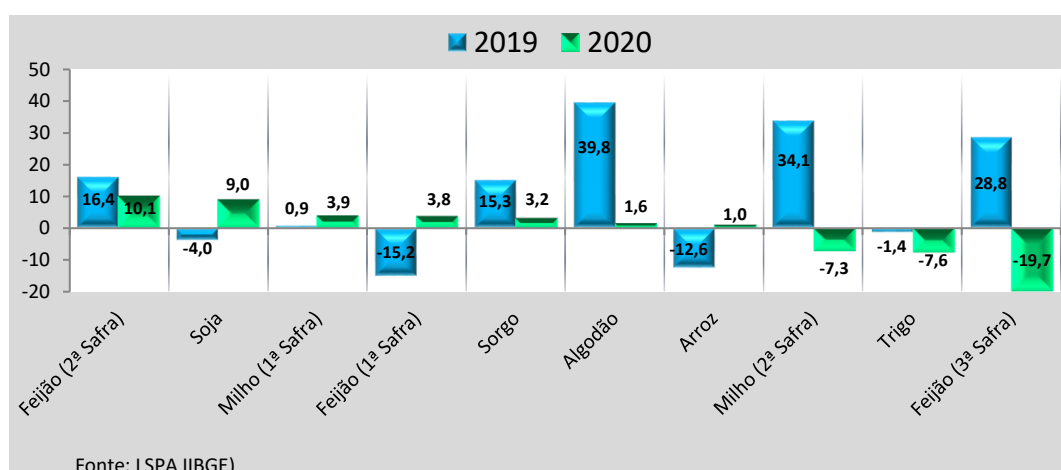
Produção de Grãos (em milhões de toneladas)



## Desempenho por cultura em 2019 e comparação com 2020

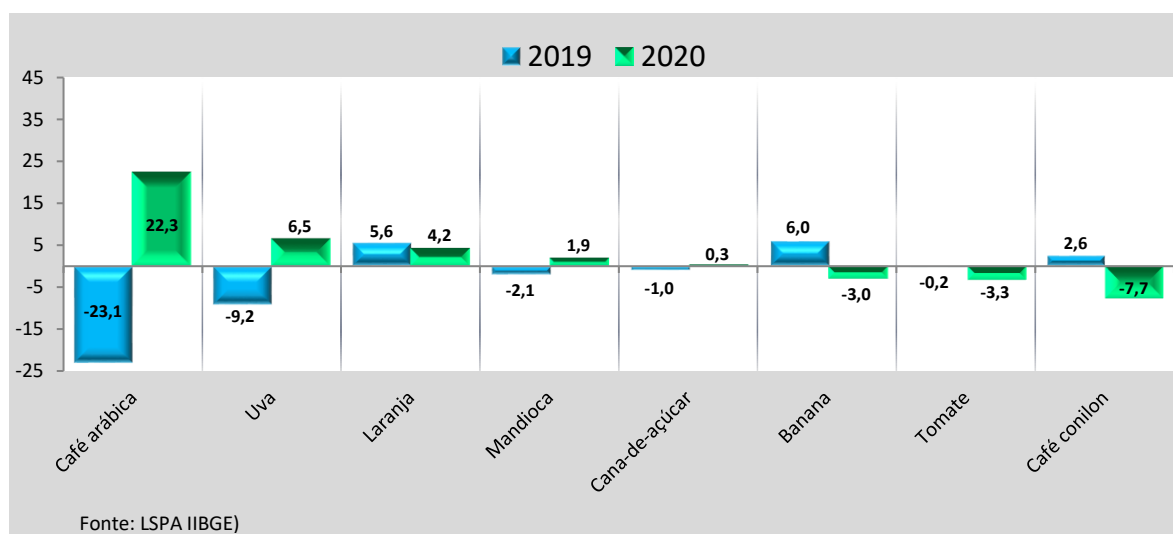
Neste cenário de aumento de produção, algumas das principais culturas tiveram safras maiores em 2019 quando comparadas com 2018. Como destaques positivos têm-se o algodão (39,8%), a 2ª safra de milho (34,1%), e a 3ª safra de feijão (28,8%). Já na comparação da safra 2020 com a safra 2019, as quedas mais expressivas se darão na 3ª safra de feijão (-19,7%), no trigo (-7,6%) e na 2ª safra de milho (-7,3%).

Desempenho anual das Principais Culturas da Safra de Grãos (em %)



Para as culturas permanentes e outras culturas temporárias (não grãos), de acordo com o IBGE, em 2019 houve produção superior à registrada em 2018 para as culturas do café arábica (22,3%), uva (6,5%) e laranja (4,2%). Serão observadas quedas de 7,7% no café *conilon*, 3,3% no tomate e 3% na banana, quando confrontada a safra 2020 com a safra anterior.

Desempenho anual das Principais Culturas Permanentes e Temporárias, não grãos (em %)



### Os números da safra de grãos por cultura

A tabela a seguir detalha a produção da safra de cereais, leguminosas e oleaginosas (grãos) em milhões de toneladas para o ano de 2020, em relação à realizada em 2019. Como principal destaque positivo está a cultura da soja (aumento de 8,7%). De outro modo, a queda mais significativa se dará na 2ª safra do milho (-7,3%).

Safra de Cereais, Leguminosas e Oleaginosas (milhões de toneladas)

| Produto               | Safra          |                |                | Variação (2020/2019) |               |
|-----------------------|----------------|----------------|----------------|----------------------|---------------|
|                       | 2018           | 2019           | 2020*          | %                    | mil t         |
| <b>Soja</b>           | <b>117,833</b> | <b>113,488</b> | <b>123,340</b> | <b>8,7</b>           | <b>9,852</b>  |
| Milho (1ª safra)      | 25,743         | 25,986         | 27,010         | 3,9                  | 1,024         |
| Milho (2ª safra)      | 55,621         | 74,580         | 69,140         | -7,3                 | -5,441        |
| <b>Milho total</b>    | <b>81,365</b>  | <b>100,566</b> | <b>96,150</b>  | <b>-4,4</b>          | <b>-4,416</b> |
| <b>Arroz</b>          | <b>11,736</b>  | <b>10,260</b>  | <b>10,367</b>  | <b>1,0</b>           | <b>0,107</b>  |
| <b>Trigo</b>          | <b>5,305</b>   | <b>5,231</b>   | <b>4,833</b>   | <b>-7,6</b>          | <b>-0,398</b> |
| <b>Algodão</b>        | <b>3,008</b>   | <b>4,205</b>   | <b>4,271</b>   | <b>1,6</b>           | <b>0,065</b>  |
| Feijão (1ª safra)     | 1,514          | 1,284          | 1,332          | 3,8                  | 0,048         |
| Feijão (2ª safra)     | 1,003          | 1,167          | 1,286          | 10,1                 | 0,118         |
| Feijão (3ª safra)     | 0,457          | 0,588          | 0,472          | -19,7                | -0,116        |
| <b>Feijão total</b>   | <b>2,974</b>   | <b>3,040</b>   | <b>3,090</b>   | <b>1,7</b>           | <b>0,051</b>  |
| <b>Sorgo</b>          | <b>2,252</b>   | <b>2,597</b>   | <b>2,679</b>   | <b>3,2</b>           | <b>0,082</b>  |
| <b>Aveia</b>          | <b>0,890</b>   | <b>0,912</b>   | <b>0,904</b>   | <b>-0,9</b>          | <b>-0,008</b> |
| Amendoim (1ª safra)   | 0,547          | 0,551          | 0,575          | 4,4                  | 0,024         |
| Amendoim (2ª safra)   | 0,011          | 0,012          | 0,012          | -1,0                 | -0,000        |
| <b>Amendoim total</b> | <b>0,558</b>   | <b>0,562</b>   | <b>0,586</b>   | <b>4,3</b>           | <b>0,024</b>  |
| <b>Cevada</b>         | <b>0,325</b>   | <b>0,400</b>   | <b>0,367</b>   | <b>-8,4</b>          | <b>-0,033</b> |
| <b>Outros</b>         | <b>0,207</b>   | <b>0,199</b>   | <b>0,155</b>   | <b>-22,1</b>         | <b>-0,044</b> |
| <b>Total</b>          | <b>226,453</b> | <b>241,462</b> | <b>246,741</b> | <b>2,2</b>           | <b>5,280</b>  |

Fonte: LSPA/IBGE

\*Previsão